

令和 元 年度

歳入歳出決算にかかる主要な施策の成果及び予算執行実績報告書

住 田 町

歳入決算の状況

(単位:千円、%)

区 分	令和元年度					平成30年度				
	決算額	構成比	前年度比較		充当区分		決算額	構成比	前年度比較	
			金額	増減率	特定財源	一般財源			金額	増減率
1 町 税	515,831	11.0	△ 5,885	△ 1.1		515,831	521,716	10.8	2,287	0.4
2 地 方 譲 与 税	56,876	1.2	13,447	31.0		56,876	43,429	0.9	342	0.8
3 利 子 割 交 付 金	270	0.0	△ 315	△ 53.8		270	585	0.0	△ 74	△ 11.2
4 配 当 割 交 付 金	899	0.0	135	17.7		899	764	0.0	△ 166	△ 17.8
5 株式等譲渡所得割交付金	392	0.0	△ 321	△ 45.0		392	713	0.0	△ 364	△ 33.8
6 地 方 消 費 税 交 付 金	92,230	2.0	△ 11,431	△ 11.0		92,230	103,661	2.1	6,052	6.2
7 自 動 車 取 得 税 交 付 金	3,925	0.1	△ 4,059	△ 50.8		3,925	7,984	0.2	445	5.9
8 環 境 性 能 割 交 付 金	963	0.0	963	皆増		963	-	-	-	-
9 地 方 特 例 交 付 金	11,118	0.2	9,924	831.2		11,118	1,194	0.0	679	131.8
10 地 方 交 付 税	2,521,010	53.9	12,482	0.5		2,521,010	2,508,528	51.9	24,080	1.0
11 交通安全対策特別交付金	795	0.0	230	40.7		795	565	0.0	53	10.4
12 分 担 金 及 び 負 担 金	8,239	0.2	1,018	14.1	8,239		7,221	0.2	1,638	29.3
13 使 用 料 及 び 手 数 料	94,285	2.0	249	0.3	92,608	1,677	94,036	1.9	942	1.0
14 国 庫 支 出 金	276,197	5.9	14,757	5.6	275,140	1,057	261,440	5.4	△ 25,684	△ 8.9
15 県 支 出 金	231,529	5.0	2,196	1.0	228,308	3,221	229,333	4.7	△ 17,608	△ 7.1
16 財 産 収 入	62,678	1.4	△ 2,839	△ 4.3	21,614	41,064	65,517	1.4	△ 46,050	△ 41.3
17 寄 附 金	26,485	0.6	4,758	21.9	24,440	2,045	21,727	0.5	△ 14,174	△ 39.5
18 繰 入 金	192,065	4.1	△ 4,553	△ 2.3	22,701	169,364	196,618	4.1	181,590	1,208.3
19 繰 越 金	141,733	3.0	△ 153,469	△ 52.0	1,722	140,011	295,202	6.1	77,715	35.7
20 諸 収 入	99,405	2.1	△ 17,878	△ 15.2	77,388	22,017	117,283	2.4	28,727	32.4
21 町 債	341,822	7.3	△ 15,581	△ 4.4	254,100	87,722	357,403	7.4	△ 542,257	△ 60.3
計	4,678,747	100.0	△ 156,172	△ 3.2	1,006,260	3,672,487	4,834,919	100.0	△ 321,827	△ 6.2
自 主 財 源	1,140,721	24.4	△ 178,599	△ 13.5	248,712	892,009	1,319,320	27.3	232,675	21.4
依 存 財 源	3,538,026	75.6	22,427	0.6	757,548	2,780,478	3,515,599	72.7	△ 554,502	△ 13.6

《地方財政状況調査に準拠》

歳出（目的別）決算の状況

（単位：千円、％）

区 分	令和元年度				平成30年度			
	決算額	構成比	前年度比較		決算額	構成比	前年度比較	
			金額	増減率			金額	増減率
1 議会費	71,437	1.6	△ 846	△ 1.2	72,283	1.5	1,571	2.2
2 総務費	918,702	20.0	△ 84,773	△ 8.4	1,003,475	21.4	247,993	32.8
3 民生費	1,022,751	22.3	△ 14,495	△ 1.4	1,037,246	22.1	△ 49,623	△ 4.6
4 衛生費	340,206	7.4	△ 2,920	△ 0.9	343,126	7.3	32,859	10.6
5 労働費	629	0.0	0	0.0	629	0.0	0	0.0
6 農林業費	277,982	6.1	6,772	2.5	271,210	5.8	△ 65,815	△ 19.5
7 商工費	69,202	1.5	△ 9,734	△ 12.3	78,936	1.7	21,898	38.4
8 土木費	376,682	8.2	2,397	0.6	374,285	8.0	58,732	18.6
9 消防費	283,028	6.2	△ 29,185	△ 9.3	312,213	6.6	△ 468,627	△ 60.0
10 教育費	491,678	10.7	36,982	8.1	454,696	9.7	△ 67,442	△ 12.9
11 災害復旧費	29,717	0.6	1,296	4.6	28,421	0.6	△ 12,101	△ 29.9
12 公債費	708,048	15.4	△ 8,618	△ 1.2	716,666	15.3	132,197	22.6
13 諸支出金	0	0.0	0	0.0	0	0.0	0	0.0
計	4,590,062	100.0	△ 103,124	△ 2.2	4,693,186	100.0	△ 168,358	△ 3.5

《地方財政状況調査に準拠》

歳出（性質別）決算の状況

(単位:千円、%)

区 分	令 和 元 年 度				平 成 30 年 度			
	決 算 額	構 成 比	前年度比較		決 算 額	構 成 比	前年度比較	
			金 額	増減率			金 額	増減率
人 件 費	913,183	19.9	△ 4,062	△ 0.4	917,245	19.5	△ 1,457	△ 0.2
物 件 費	744,626	16.2	15,873	2.2	728,753	15.5	△ 54,329	△ 6.9
維 持 補 修 費	85,230	1.9	△ 13,679	△ 13.8	98,909	2.1	3,470	3.6
扶 助 費	429,105	9.4	△ 4,263	△ 1.0	433,368	9.2	△ 13,851	△ 3.1
補 助 費 等	593,098	12.9	△ 42,225	△ 6.6	635,323	13.5	109,017	20.7
普 通 建 設 事 業 費	373,459	8.1	△ 22,908	△ 5.8	396,367	8.5	△ 544,580	△ 57.9
補 助 事 業 費	213,558	4.6	20,262	10.5	193,296	4.1	33,428	20.9
単 独 事 業 費	159,901	3.5	△ 43,170	△ 21.3	203,071	4.4	△ 578,008	△ 74.0
災 害 復 旧 事 業 費	29,717	0.6	1,296	4.6	28,421	0.6	△ 12,101	△ 29.9
公 債 費	708,048	15.4	△ 8,618	△ 1.2	716,666	15.3	132,197	22.6
積 立 金	231,236	5.0	△ 26,207	△ 10.2	257,443	5.5	177,632	222.6
投 資 及 び 出 資 金	2,970	0.1	0	0.0	2,970	0.1	2,970	0.0
貸 付 金	8,860	0.2	△ 320	△ 3.5	9,180	0.2	390	4.4
繰 出 金	470,530	10.3	1,989	0.4	468,541	10.0	32,284	7.4
計	4,590,062	100.0	△ 103,124	△ 2.2	4,693,186	100.0	△ 168,358	△ 3.5

《地方財政状況調査に準拠》

歳出の目的別性質別内訳

(単位:千円)

性質別 目的別	人件費	物件費	維持 補修費	扶助費	補助費等	普通建設 事業費	災害復旧 事業費	公債費	積立金	投資 及び 資金	貸付金	繰出金	計
1 議会費	64,781	5,742			914								71,437
2 総務費	309,506	302,506	21,279		45,744	20,966			214,701		4,000		918,702
3 民生費	183,483	43,513	418	426,276	36,030	2,976						330,055	1,022,751
4 衛生費	52,537	36,470	38	362	140,743	13,301						96,755	340,206
5 労働費					629								629
6 農林業費	101,184	42,895	5,874		68,051	40,473			16,535	2,970			277,982
7 商工費	16,362	23,831	1,952		24,573	2,484							69,202
8 土木費	17,300	36,078	51,172		27,083	201,329						43,720	376,682
9 消防費	10,219	20,107	799		219,615	32,288							283,028
10 教育費	157,811	233,484	3,698	2,467	29,716	59,642					4,860		491,678
11 災害復旧費							29,717						29,717
12 公債費								708,048					708,048
13 諸支出金													
計	913,183	744,626	85,230	429,105	593,098	373,459	29,717	708,048	231,236	2,970	8,860	470,530	4,590,062

《地方財政状況調査に準拠》

歳出(目的別)の財源内訳

(単位:千円)

区 分		財 源 内 訳									
		国庫支出金	県支出金	使用料 手数料	分担金 負担金 寄附金	財産収入	繰入金	諸収入	繰越金	町 債	一般財源等
1 議 会 費	(13,441) 71,437										71,437
2 総 務 費	(172,851) 918,702	7,861	27,506	32,134	27,973	19,924	15,466	25,961		10,100	751,777
3 民 生 費	(192,427) 1,022,751	173,544	135,717	6,548	4,394	190	5,075	6,992		10,900	679,391
4 衛 生 費	(64,009) 340,206	2,243	1,683	1,688	198			2,222		15,500	316,672
5 労 働 費	(118) 629										629
6 農 林 業 費	(52,301) 277,982	2,475	49,536	919		1,500	2,160	4,836		5,000	211,556
7 商 工 費	(13,020) 69,202	429	4,618					347		13,600	50,208
8 土 木 費	(70,871) 376,682	75,405	1,026	48,182				4,135	1,680	71,000	175,254
9 消 防 費	(53,251) 283,028	5,386						19	14	60,200	217,409
10 教 育 費	(92,508) 491,678	7,797	8,222	1,064	114			32,876	28	59,300	382,277
11 災 害 復 旧 費	(5,591) 29,717									8,500	21,217
12 公 債 費	(133,217) 708,048			2,073							705,975
13 諸 支 出 金											
計	(863,605) 4,590,062	275,140	228,308	92,608	32,679	21,614	22,701	77,388	1,722	254,100	3,583,802

※()書きは住民一人当たり額(令和2年3月31日現在住民基本台帳人口5,315人、単位:円)

《地方財政状況調査に準拠》

歳出(性質別)の財源内訳

(単位:千円)

区 分		財 源 内 訳									
		国庫支出金	県支出金	使用料 手数料	分担金 負担金 寄附金	財産収入	繰入金	諸収入	繰越金	町債	一般財源等
性 質 別	決 算 額										
1 人 件 費	(171,812) 913,183	1,537	20,780	4,187				6,730		3,377	876,572
2 物 件 費	(140,099) 744,626	18,910	33,579	57,351	34	19,951	5,075	45,447		8,325	555,954
3 維 持 補 修 費	(16,036) 85,230	1,049		27,748			2,160	5,120			49,153
4 扶 助 費	(80,735) 429,105	160,377	79,757	56	4,558			811		10,900	172,646
5 補 助 費 等	(111,589) 593,098	5,632	26,404	948	114	144	15,466	8,456		85,298	450,636
6 普 通 建 設 事 業 費	(70,265) 373,459	84,479	20,588	245	3,533			610	1,722	137,700	124,582
7 災 害 復 旧 事 業 費	(5,591) 29,717									8,500	21,217
8 公 債 費	(133,217) 708,048			2,073							705,975
9 積 立 金	(43,506) 231,236				24,440	1,519		6,211			199,066
10 投 資 及 び 出 資 金	(559) 2,970										2,970
11 貸 付 金	(1,667) 8,860							4,000			4,860
12 繰 出 金	(88,529) 470,530	3,156	47,200					3			420,171
計	(863,605) 4,590,062	275,140	228,308	92,608	32,679	21,614	22,701	77,388	1,722	254,100	3,583,802

※()書きは住民一人当たり額(令和2年3月31日現在住民基本台帳人口5,315人、単位:円)

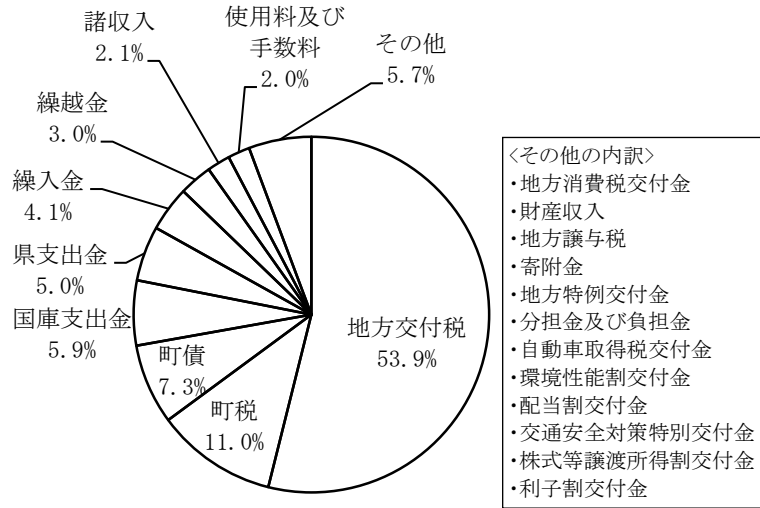
《地方財政状況調査に準拠》

決 算 規 模 の 推 移

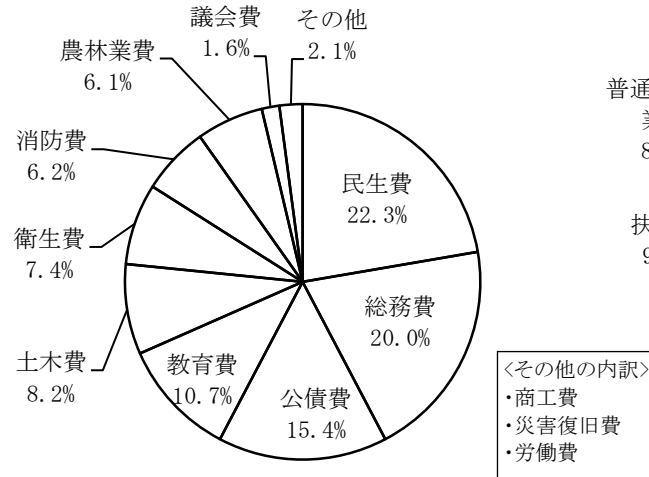
(単位:千円)

区 分		決 算 規 模						
		25年度	26年度	27年度	28年度	29年度	30年度	元年度
歳 入	一 般 会 計	6,206,298	6,170,501	5,275,011	4,973,068	5,161,079	4,834,919	4,678,747
	国民健康保険特別会計	882,348	937,228	980,600	916,504	854,722	755,255	745,702
	簡易水道事業特別会計	181,957	166,449	165,958	170,459	188,081	195,072	379,708
	下水道事業特別会計	115,979	99,114	86,763	80,672	90,488	79,768	100,500
	介護保険特別会計 (保険事業勘定)	791,220	816,959	849,735	878,700	920,280	968,541	983,809
	介護保険特別会計 (介護サービス事業勘定)	2,938	3,695	3,737	2,993	3,281	3,343	3,558
	後期高齢者医療特別会計	70,095	74,038	72,752	71,878	72,415	72,413	72,104
	繰入繰出重複額	△ 330,955	△ 336,628	△ 330,024	△ 309,371	△ 313,228	△ 344,067	△ 358,201
合 計		7,919,880	7,931,356	7,104,532	6,784,903	6,977,118	6,565,244	6,605,927
歳 出	一 般 会 計	5,938,608	5,971,983	5,105,342	4,755,581	4,865,877	4,693,186	4,590,062
	国民健康保険特別会計	842,844	879,856	903,120	857,124	784,909	700,294	696,760
	簡易水道事業特別会計	176,323	165,236	165,891	170,372	188,066	176,041	180,075
	下水道事業特別会計	115,965	98,205	82,811	78,041	88,813	77,835	78,953
	介護保険特別会計 (保険事業勘定)	788,017	807,356	847,992	862,137	906,453	936,315	959,319
	介護保険特別会計 (介護サービス事業勘定)	2,420	2,931	2,415	1,368	1,841	1,626	1,290
	後期高齢者医療特別会計	70,002	73,848	72,657	71,742	72,305	72,145	71,547
	繰入繰出重複額	△ 330,955	△ 336,628	△ 330,024	△ 309,371	△ 313,228	△ 344,067	△ 358,201
合 計		7,603,224	7,662,787	6,850,204	6,486,994	6,595,036	6,313,375	6,219,805
歳入歳出差引額		316,656	268,569	254,328	297,909	382,082	251,869	386,122

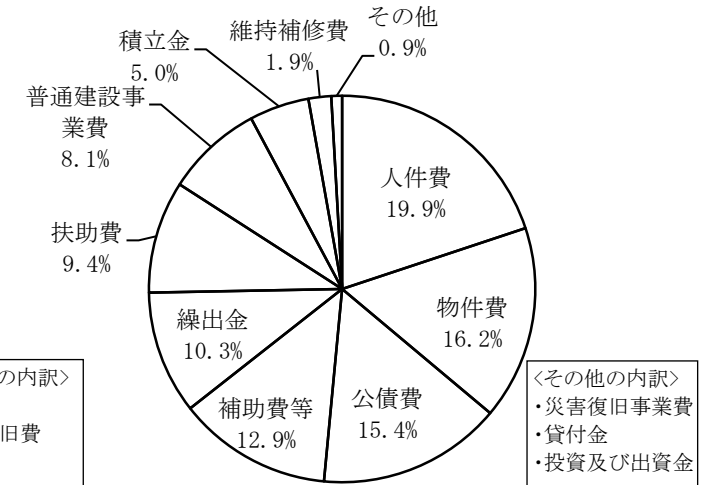
歳入の内訳



目的別歳出内訳



性質別歳出内訳



目的別歳出割合の推移

(単位: %)

年度	議会費	総務費	民生費	衛生費	農林業費	土木費	消防費	教育費	公債費	その他	総計
27年度	1.5	27.2	24.6	5.8	6.2	7.8	4.9	9.9	11.1	10.0	5,101,776千円
28年度	1.5	24.6	20.8	6.3	7.5	7.1	11.1	11.3	2.3	2.3	4,751,767千円
29年度	1.5	15.5	22.4	6.4	6.9	6.5	16.1	10.7	12.0	2.0	4,861,544千円
30年度	1.5	21.4	22.1	7.3	5.8	8.0	6.6	9.7	15.3	2.3	4,693,186千円
元年度	1.6	20.0	22.3	7.4	6.1	8.2	6.2	10.7	15.4	2.1	4,590,062千円

*その他は商工費・災害復旧費・労働費

●一般会計

科 目				予 算 現 額	支 出 済 額	予 算 執 行 の 実 績	施 策 の 効 果 等																		
款	項	目	内 容																						
2	1	1	一 般 管 理 費	284,650,000円	281,646,342円	職員研修旅費等 3,486,733円	<p>・各種研修への参加を通じ職員としての資質と公務遂行能力の向上を図った。</p> <table border="1"> <thead> <tr> <th>研 修 先</th> <th>参加延人数</th> <th>延日数</th> </tr> </thead> <tbody> <tr> <td>市町村職員研修協議会</td> <td>47人</td> <td>75日</td> </tr> <tr> <td>市町村アカデミー</td> <td>3人</td> <td>6日</td> </tr> <tr> <td>専門職員研修</td> <td>2人</td> <td>5日</td> </tr> <tr> <td>岩手県能力開発研修</td> <td>2人</td> <td>2日</td> </tr> <tr> <td>市町村職員行政調査派遣研修</td> <td>1人</td> <td>3日</td> </tr> </tbody> </table>	研 修 先	参加延人数	延日数	市町村職員研修協議会	47人	75日	市町村アカデミー	3人	6日	専門職員研修	2人	5日	岩手県能力開発研修	2人	2日	市町村職員行政調査派遣研修	1人	3日
研 修 先	参加延人数	延日数																							
市町村職員研修協議会	47人	75日																							
市町村アカデミー	3人	6日																							
専門職員研修	2人	5日																							
岩手県能力開発研修	2人	2日																							
市町村職員行政調査派遣研修	1人	3日																							
2	1	2	文 書 広 報 費	2,878,000円	2,737,240円	広報すみたの発行 2,682,240円	<p>・町内外に、行政情報、町の出来事、取り組み等を発信。</p> <p>【町内】 全世帯、道の駅種山ヶ原、まち家世田米駅、ホテル、コンビニ3カ所(世帯以外は各10部)</p> <p>【町外】 すみた大好き大使 58人、関係機関 26ヶ所</p>																		
2	1	5	財 産 管 理 費	134,549,000円	133,782,606円	旧農協畜産会館解体(設計及び工事) 26,727,900円	・老朽化した施設を解体し、町有財産の適正な管理に努めた。																		
2	1	6	企 画 費	104,931,000円	103,842,853円	コミュニティ助成事業補助金 1,200,000円	・両向自治公民館への備品(太鼓、笛等)整備費用の助成により、地域活動の活性化に寄与。																		
						ふるさと住田会運営費補助金 600,000円	・ふるさと住田会への運営費補助により、首都圏との活発な交流に寄与。(【集い】 5/18(土) 会員157人、来賓等19人、町から32人【役員会】 3回)																		
						移住・定住・交流推進支援事業補助金 1,700,000円	一般社団法人SUMICAが行う首都圏でのイベント及び現地ツアーの開催費用を助成することにより、交流人口及び関係人口を拡大。																		
						情報化推進事業 回線使用 2,277,228円 機器保守等 2,916,814円 財務会計システム 4,890,432円	・業務システムのクラウド運用により、災害等の有事における業務の継続性を確保。																		
						地域づくり事業 地域交付金 4,350,000円 ・世田米 800,000円 ・大股 1,150,000円 ・下有住 800,000円 ・上有住 800,000円 ・五葉 800,000円	・町内5地区の地域協働組織に地域交付金を交付し、各地区で地域活性化や生活支援の住民活動を展開。																		

科 目				予 算 現 額	支 出 済 額	予 算 執 行 の 実 績	施 策 の 効 果 等
款	項	目	内 容				
2	1	6	企 画 費			<p>協働推進事業 16,799,000円 みんなでできる町づくり事業費補助金 補助件数 6件 1,333,000円 (新規2団体、継続4団体) 住民活動支援交付金 15,466,000円 交付件数 5件</p>	<p>・住民活動団体への活動費支援により、町民による地域の課題解決等事業を推進。</p> <p>・まちづくり応援寄附金を寄附者の指定団体に交付することにより、住民活動団体の活動を支援。</p>
						<p>中心地域・中心商店街活性化事業 832,580円</p>	<p>・調和のとれた魅力ある町づくりを推進するため、有識者や町職員等で構成する住田町地域デザイン会議を2回開催し、上有住地区公民館整備や仮設住宅跡地利活用等延べ5件のテーマについて協議。</p>
						<p>住民交流拠点施設 指定管理 7,000,000円 土蔵改修工事 6,677,640円</p>	<p>・指定管理者制度により民間のノウハウを活かした施設管理運営を行った。また、老朽化した土蔵の屋根の改修を行った。</p>
						<p>集落支援員設置事業 11,435,161円</p>	<p>・集落支援員を町内5地区に1人ずつ配置し、地域協働組織の住民活動を支援。</p>
						<p>地域おこし協力隊設置事業 11,211,148円</p>	<p>・下有住地区は、遊休農地の活用、林業等1次産業の可能性を探る活動。 ・上有住地区は、町の観光資源を生かし、野外体験活動の企画・運営。 ・五葉地区は、新たな特産品開発を行い、町内外で販売。</p>
						<p>移住促進事業 2,782,694円 定住促進空き家改修 2,178,000円</p>	<p>・定住促進空き家住宅を整備し、町内への居住希望者に住まいを提供。(既存:川向、松ヶ平 新規整備:世田米駅)</p>
						<p>関係人口創出事業 8,173,921円 関係人口創出事業業務委託料 3,598,320円 (中間支援組織 1団体、関係案内人 2団体) 関係人口創出にかかる業務委託料 3,175,976円</p>	<p>・首都圏等で町をPRする説明会の開催(3回)、実際に訪れる「すみた現地ツアー」の開催(2回)、町の今を伝える広報誌の発行(4回)により、関係人口の創出に寄与。</p>
						<p>ふるさと納税促進事業 1,994,189円 パンフレット作成 1,757,294円 クレジット決済等手数料 156,475円 ポータルサイト利用料 49,050円</p>	<p>・民間のポータルサイトを活用したふるさと納税の促進により、自主財源を確保。 ふるさと納税による寄附金 26,084,720円 延べ寄附者 個人 471人 法人等 1件</p>

科 目				予 算 現 額	支 出 済 額	予 算 執 行 の 実 績	施 策 の 効 果 等																								
款	項	目	内 容																												
2	1	6	企 画 費			住宅計画策定事業 3,000,000円	・前年度実施した現況調査を基に住生活基本計画を策定し、多様な居住の支援に活用予定。																								
2	1	8	防 犯 対 策 費	5,160,000円	5,104,332円	防犯灯維持管理 4,616,376円 設置数 20基 各地区防犯協会補助金 80,000円 気仙地区防犯協会連合会負担金 163,050円	・防犯灯の維持管理により、住民生活の安全と犯罪の被害防止を図った。 ・町内各地区防犯協会及び気仙地区防犯協会連合会の活動の充実を図った。																								
2	1	10	地 域 情 報 通 信 推 進 費	201,852,000円	193,369,472円 (令和2年度繰越額 7,920,000円)	地域情報通信基盤整備事業 147,585,287円 地域情報通信基盤施設利活用等検討委員会 627,210円 修繕 2,857,748円 回線使用 18,631,361円 建物借上 4,967,784円 電柱等使用 4,448,626円 電気設備、支障移転工事 17,999,020円 備品購入 2,567,400円 基金積立金 85,320,000円	・前年度に引き続き、施設の今後の運営や利活用方法について協議・検討する検討委員会を開催(3回)。検討結果を報告書として取りまとめ。																								
						有線テレビジョン放送事業 45,784,185円 自主放送運営 29,154,303円 有線テレビジョン放送施設共同利用 8,327,286円 備品購入 4,636,928円 機器更改工事 2,970,000円	・有線テレビジョン放送事業の実施により、テレビ難視聴を解消。 ・自主放送の実施により、町民に町の動きや行政情報を周知。 ・耐用年数を迎えた機器、備品を更新。																								
2	3	1	戸 籍 住 民 基 本 台 帳 費	45,503,000円	44,873,698円	住民情報システム 10,365,096円 窓口証明システム 947,972円 戸籍総合システム 9,185,880円 住民基本台帳ネットワークシステム 2,982,408円 個人番号カード 754,000円 旅券 440,308円	・住民基本台帳ネットワークシステム及び住民情報システムの活用により、住民基本台帳事務の効率化と正確性の確保を図った。 ・戸籍の電算化により、迅速な証明書発行等による住民サービスの向上のほか、戸籍事務の効率化と正確性の確保を図った。																								
						諸証明書発行業務委託事業 73,514円	・上有住郵便局に諸証明書の発行業務を委託することにより、地域住民の利便性の向上を図った。																								
○諸証明書発行件数 (有料分)						<table border="1"> <thead> <tr> <th>発行場所</th> <th>戸籍</th> <th>住民票等</th> <th>印鑑登録</th> <th>税</th> <th>計</th> </tr> </thead> <tbody> <tr> <td>本庁</td> <td>2,169</td> <td>2,037</td> <td>1,373</td> <td>1,107</td> <td>6,686</td> </tr> <tr> <td>上有住郵便局</td> <td>47</td> <td>66</td> <td>53</td> <td>12</td> <td>178</td> </tr> <tr> <td>計</td> <td>2,216</td> <td>2,103</td> <td>1,426</td> <td>1,119</td> <td>6,864</td> </tr> </tbody> </table>	発行場所	戸籍	住民票等	印鑑登録	税	計	本庁	2,169	2,037	1,373	1,107	6,686	上有住郵便局	47	66	53	12	178	計	2,216	2,103	1,426	1,119	6,864	
発行場所	戸籍	住民票等	印鑑登録	税	計																										
本庁	2,169	2,037	1,373	1,107	6,686																										
上有住郵便局	47	66	53	12	178																										
計	2,216	2,103	1,426	1,119	6,864																										

科 目				予 算 現 額	支 出 済 額	予 算 執 行 の 実 績	施 策 の 効 果 等															
款	項	目	内 容																			
2	4	3	参議院議員選挙費	6,971,000円	6,964,408円	<table border="1"> <thead> <tr> <th>選挙名簿登録者数</th> <th>投票者数</th> <th>投票率</th> </tr> </thead> <tbody> <tr> <td>男</td> <td>2,360人</td> <td>1,545人</td> <td>65.47%</td> </tr> <tr> <td>女</td> <td>2,478人</td> <td>1,522人</td> <td>61.42%</td> </tr> <tr> <td>計</td> <td>4,838人</td> <td>3,067人</td> <td>63.39%</td> </tr> </tbody> </table>	選挙名簿登録者数	投票者数	投票率	男	2,360人	1,545人	65.47%	女	2,478人	1,522人	61.42%	計	4,838人	3,067人	63.39%	・円滑かつ適正な選挙の執行に努めた。
選挙名簿登録者数	投票者数	投票率																				
男	2,360人	1,545人	65.47%																			
女	2,478人	1,522人	61.42%																			
計	4,838人	3,067人	63.39%																			
2	4	4	岩手県知事・県議会議員選挙費	7,833,000円	7,827,051円	<table border="1"> <thead> <tr> <th>選挙名簿登録者数</th> <th>投票者数</th> <th>投票率</th> </tr> </thead> <tbody> <tr> <td>男</td> <td>2,325人</td> <td>1,342人</td> <td>57.72%</td> </tr> <tr> <td>女</td> <td>2,445人</td> <td>1,392人</td> <td>56.93%</td> </tr> <tr> <td>計</td> <td>4,770人</td> <td>2,734人</td> <td>57.32%</td> </tr> </tbody> </table>	選挙名簿登録者数	投票者数	投票率	男	2,325人	1,342人	57.72%	女	2,445人	1,392人	56.93%	計	4,770人	2,734人	57.32%	・円滑かつ適正な選挙の執行に努めた。
選挙名簿登録者数	投票者数	投票率																				
男	2,325人	1,342人	57.72%																			
女	2,445人	1,392人	56.93%																			
計	4,770人	2,734人	57.32%																			
2	4	5	町議会議員選挙費	1,915,000円	1,887,788円	<table border="1"> <thead> <tr> <th>選挙名簿登録者数</th> <th>投票者数</th> <th>投票率</th> </tr> </thead> <tbody> <tr> <td>男</td> <td>2,325人</td> <td>-</td> <td>-</td> </tr> <tr> <td>女</td> <td>2,445人</td> <td>-</td> <td>-</td> </tr> <tr> <td>計</td> <td>4,770人</td> <td>-</td> <td>-</td> </tr> </tbody> </table>	選挙名簿登録者数	投票者数	投票率	男	2,325人	-	-	女	2,445人	-	-	計	4,770人	-	-	・円滑かつ適正な選挙の執行に努めた。
選挙名簿登録者数	投票者数	投票率																				
男	2,325人	-	-																			
女	2,445人	-	-																			
計	4,770人	-	-																			
2	5	1	統計調査費	6,707,000円	6,597,163円	<table> <tbody> <tr> <td>学校基本調査</td> <td>6,874円</td> </tr> <tr> <td>工業統計調査</td> <td>49,000円</td> </tr> <tr> <td>国勢調査調査区設定調査</td> <td>104,262円</td> </tr> <tr> <td>農林業センサス</td> <td>1,429,516円</td> </tr> <tr> <td>経済センサス</td> <td>223,341円</td> </tr> </tbody> </table>	学校基本調査	6,874円	工業統計調査	49,000円	国勢調査調査区設定調査	104,262円	農林業センサス	1,429,516円	経済センサス	223,341円	・行政施策の基礎数値として活用するため、国の各種統計調査を実施。					
学校基本調査	6,874円																					
工業統計調査	49,000円																					
国勢調査調査区設定調査	104,262円																					
農林業センサス	1,429,516円																					
経済センサス	223,341円																					
3	1	1	社会福祉総務費	410,552,000円	407,622,288円	高齢者権利擁護等推進事業 587,720円 町民後見人フォローアップ講座 12人 成年後見講演会 46人 住田町社会福祉協議会運営費補助金 15,678,000円	・平成30年度に養成した町民後見人の資質向上及びモチベーション維持を目的としてフォローアップ講座を実施したほか、町民向けの成年後見講演会を開催し、制度の周知を図った。 ・地域福祉の中心かつ重要な役割を担っている社会福祉協議会に補助金を交付し地域福祉の向上を図った。															
						地域生活支援事業 7,281,709円 相談支援機能強化事業 752,000円 相談支援事業 2,070,000円 日常生活用具給付等事業 1,555,839円 手話奉仕員養成研修事業 105,000円 地域活動支援センター事業 2,621,510円 生活訓練等事業 7,500円 日中一時支援事業 64,860円 レクリエーション活動等支援事業 100,000円 点字・声の広報等発行事業 5,000円	・障害者総合支援法に基づき、障がい者を総合的に支援する体制をつくり、各種事業を行うことにより、障がい者の自立促進と福祉の向上を図った。															

科 目				予 算 現 額	支 出 済 額	予 算 執 行 の 実 績	施 策 の 効 果 等																																	
款	項	目	内 容																																					
3	1	1	社会福祉総務費			障害者自立支援給付 障害福祉サービス費等 218,532,834円 助成対象件数 1,959件 相談支援給付費等 2,680,110円 助成対象件数 138件 補装具費 602,971円 助成対象件数 10件 給付費等支払業務委託 194,500円	・障害者総合支援法に基づき、生活上又は療養上必要な介護や、身体的又は社会的なリハビリテーションや就労につながる支援を行う等、障がい者の総合的な支援と福祉の向上を図った。																																	
						障害者医療費給付等 17,324,539円 助成対象者 7人（更生医療） 助成対象者 4人（療育介護医療）		・障害者総合支援法に基づき、障がい者に対して更生が見込まれる医療に支援を行い、障がい者の医療の向上を図った。																																
						在宅重度身体障害者介護手当支給事業 対象者 1人 99,600円		・在宅の重度障がい者と同居して、常時その介護に従事している者の負担の軽減を図った。																																
						家族介護者手当支給事業 1,500,000円 対象延べ件数 51件		・在宅介護を行っている重度要介護者の家族に対し手当を支給することで、支援を行った。																																
						重度心身障害者医療費助成事業 16,134,330円 <table border="1"> <thead> <tr> <th>区分</th> <th>件数</th> <th>給付金</th> <th>対象者数</th> </tr> </thead> <tbody> <tr> <td>一般</td> <td>1,411件</td> <td>11,642,895円</td> <td>92人</td> </tr> <tr> <td>後期高齢</td> <td>1,072件</td> <td>4,286,781円</td> <td>68人</td> </tr> <tr> <td>合計</td> <td>2,483件</td> <td>15,929,676円</td> <td>160人</td> </tr> </tbody> </table>		区分	件数	給付金	対象者数	一般	1,411件	11,642,895円	92人	後期高齢	1,072件	4,286,781円	68人	合計	2,483件	15,929,676円	160人	・障がい者の医療費の自己負担に対し助成することにより、経済的負担の軽減と福祉の向上を図った。																
						区分		件数	給付金	対象者数																														
						一般		1,411件	11,642,895円	92人																														
後期高齢	1,072件	4,286,781円	68人																																					
合計	2,483件	15,929,676円	160人																																					
プレミアム付商品券事業 5,759,554円 商品券販売枚数 23,770枚	・消費税率の引上げが家計に与える影響を緩和し、地域の消費の下支えを図った。																																							
3	1	2	国民年金費	166,000円	164,451円	国民年金事業状況 1 被保険者状況(令和2年3月末現在) <table border="1"> <thead> <tr> <th rowspan="2">(1)被保険者数</th> <th>第1号</th> <th>任意</th> <th>小計(イ)</th> <th>第3号</th> <th>合計</th> </tr> </thead> <tbody> <tr> <td>408人</td> <td>3人</td> <td>411人</td> <td>129人</td> <td>540人</td> </tr> <tr> <th rowspan="2">(2)保険料免除者数</th> <th>法免</th> <th>全免</th> <th>猶予</th> <th>学特</th> <th>合計(ロ)</th> </tr> <tr> <td>62人</td> <td>55人</td> <td>8人</td> <td>32人</td> <td>157人</td> </tr> <tr> <th>(3)不在者数</th> <td colspan="5">3人(ハ)</td> </tr> <tr> <th>(4)拠出可能被保険者数</th> <td colspan="5">251人(イ)-(ロ)-(ハ)</td> </tr> </tbody> </table> 2 収納状況 ・収納率 90.6% (前年度比3.9%増) ・保険料納付月数 2,480月 ・住田町の人口の約44%が高齢者であり、高齢者の生活を支えるのが国民年金である。住田町の国民年金受給額は、生活保障の重要な役割を担っている。	(1)被保険者数	第1号	任意	小計(イ)	第3号	合計	408人	3人	411人	129人	540人	(2)保険料免除者数	法免	全免	猶予	学特	合計(ロ)	62人	55人	8人	32人	157人	(3)不在者数	3人(ハ)					(4)拠出可能被保険者数	251人(イ)-(ロ)-(ハ)				
(1)被保険者数	第1号	任意	小計(イ)	第3号	合計																																			
	408人	3人	411人	129人	540人																																			
(2)保険料免除者数	法免	全免	猶予	学特	合計(ロ)																																			
	62人	55人	8人	32人	157人																																			
(3)不在者数	3人(ハ)																																							
(4)拠出可能被保険者数	251人(イ)-(ロ)-(ハ)																																							

科 目				予 算 現 額	支 出 済 額	予 算 執 行 の 実 績		施 策 の 効 果 等
款	項	目	内 容					
3	1	3	老人福祉費	43,606,000円	42,789,274円	100歳長寿者祝金	100,000円	<ul style="list-style-type: none"> ・100歳を迎えた高齢者に祝金を贈り長寿を祝った。 ・各自治公民館が開催する敬老会において、88歳の高齢者に記念品を贈り長寿を祝った。 ・環境上及び経済上の理由で自宅での生活が困難な高齢者を養護老人ホーム等に入居させることにより、高齢者の福祉の向上を図った。 ・老人クラブ運営費に補助することにより、高齢者の生きがいがづくりや健康増進、社会参加活動等の積極的な活動が行われた。 ・在宅の虚弱老人等に対して、介護支援機能及び居住機能の総合的なサービスを効果的かつ効率的に提供することにより、独立して生活することに対する不安の解消を図った。 ・次年度に施設の不具合箇所等を大規模改修するため、設計を行った。 ・経年劣化した特殊浴槽を更新し、利用者の利便性向上を図った。 ・一人暮らしの高齢者や高齢者のみの世帯において、安心した生活ができるよう緊急通報装置を設置し、緊急時における通報体制を整えた。 ・生計困難者に対して利用者負担額軽減措置を行う社会福祉法人に助成を行うことで、介護サービスを継続して受けられるよう配慮した。
						対象者	1人	
						敬老行事記念品	123,719円	
						対象者	72人	
						老人保護措置	26,441,094円	
						入所者	11人	
						老人クラブ補助金	984,900円	
会員数	1,433人							
3	1	5	交通対策費	24,357,000円	23,959,281円	高齢者生活福祉センター	7,894,044円	<ul style="list-style-type: none"> ・在宅の虚弱老人等に対して、介護支援機能及び居住機能の総合的なサービスを効果的かつ効率的に提供することにより、独立して生活することに対する不安の解消を図った。 ・次年度に施設の不具合箇所等を大規模改修するため、設計を行った。 ・経年劣化した特殊浴槽を更新し、利用者の利便性向上を図った。 ・一人暮らしの高齢者や高齢者のみの世帯において、安心した生活ができるよう緊急通報装置を設置し、緊急時における通報体制を整えた。 ・生計困難者に対して利用者負担額軽減措置を行う社会福祉法人に助成を行うことで、介護サービスを継続して受けられるよう配慮した。
						指定管理	7,894,044円	
						利用者数	7,676人	
						デイサービス	7,676人	
						居住部門	6人	
						施設改修(設計)	2,090,000円	
車椅子入浴装置更新	2,448,252円							
緊急通報体制整備事業	904,776円							
緊急通報装置設置台数	16台							
社会福祉法人等利用者負担軽減措置補助金	541,354円							
対象者	49人							
3	1	5	交通対策費	24,357,000円	23,959,281円	交通安全協会各分会活動費補助金	80,000円	<ul style="list-style-type: none"> ・交通安全活動の中核を担う各分会、交通安全母の会の活動費補助を行い、町内の交通安全活動の活性化を図った。 ・新入学児童への交通安全啓発物品の配付、まちづくり大会の開催、街頭指導、交通指導車での広報活動等により、交通安全思想の普及・高揚を図った。 ・火石交差点の車道と歩道の境界にガードレールパイプ型防護柵を設置し、通行の安全確保による事故防止を図った。
						住田町交通安全母の会活動費補助金	40,000円	
						気仙地区交通安全協会運営費補助金	135,000円	
						交通安全思想啓発活動費	349,328円	
						交通安全施設設置	885,600円	

科 目				予 算 現 額	支 出 済 額	予 算 執 行 の 実 績	施 策 の 効 果 等																																										
款	項	目	内 容																																														
3	1	5	交 通 対 策 費			交通指導員設置事業 1,199,400円	・定期的な街頭指導と保育園、小中学校での交通安全教室での指導を通じて、交通安全意識の普及・高揚を図った。																																										
						交通対策事業 21,269,953円 コミュニティバス運行 20,603,951円 バス待合所管理 381,600円 ○輸送人員 川口上有住線 延11,240人 八日町遠野線 延5,138人	・住民の生活路線を確保するため、住田町役場一上有住間及び八日町ー遠野駅間で町営バスを運行。 ・令和元年度から、住民の生活ニーズに合わせ、住田地域診療センターまでであった路線を住田町役場まで延長。																																										
3	1	7	後 期 高 齢 者 医 療 費	107,673,000円	106,724,282円	岩手県後期高齢者医療広域連合負担金 75,131,000円 (療養給付費分 71,357,000円 事務費分 3,774,000円) 後期高齢者健康診査 679,932円 後期高齢者歯科健康診査 30,577円 <table border="1"> <thead> <tr> <th></th> <th>対象者</th> <th>受診数</th> <th>受診率</th> </tr> </thead> <tbody> <tr> <td>一般</td> <td>206人</td> <td>101人</td> <td>49.0%</td> </tr> <tr> <td>歯科</td> <td>58人</td> <td>8人</td> <td>13.8%</td> </tr> </tbody> </table>		対象者	受診数	受診率	一般	206人	101人	49.0%	歯科	58人	8人	13.8%	・人口割、後期高齢人口割による負担金の拠出を行い、後期高齢者医療保険制度の安定運営を図った。 ・75歳以上高齢者の健康診査を実施し、疾患の早期発見に努めた。																														
	対象者	受診数	受診率																																														
一般	206人	101人	49.0%																																														
歯科	58人	8人	13.8%																																														
3	2	1	児 童 福 祉 総 務 費	147,476,000円	147,266,459円	出産祝い金 1,500,000円 第3子(30万円) 5件 第4子(50万円) 0件	・第3子以降の出産に祝い金を支給することにより、子育て支援及び出生数の増加に寄与した。																																										
						放課後児童クラブ運営費補助金 8,848,000円 うち、新型コロナウイルス感染症対策特例措置分 35,000円	・就学児を持つ働く父母等が、安心して仕事に従事することができ、児童の健全育成に寄与した。 ・感染症対策として、手指用消毒液の配置や施設内の消毒作業を徹底した。																																										
3	2	2	児 童 措 置 費	49,635,000円	48,996,736円	児童手当等 <table border="1"> <thead> <tr> <th colspan="2">区 分</th> <th>児童数</th> <th>支給額</th> </tr> </thead> <tbody> <tr> <td colspan="2">被用者3歳未満</td> <td>599人</td> <td>8,985,000円</td> </tr> <tr> <td colspan="2">非被用者3歳未満</td> <td>12人</td> <td>180,000円</td> </tr> <tr> <td rowspan="2">被用者3歳以上 小学校修了前</td> <td>第1子、第2子</td> <td>1,842人</td> <td>18,420,000円</td> </tr> <tr> <td>第3子以降</td> <td>348人</td> <td>5,220,000円</td> </tr> <tr> <td rowspan="2">非被用者3歳以上 小学校修了前</td> <td>第1子、第2子</td> <td>268人</td> <td>2,680,000円</td> </tr> <tr> <td>第3子以降</td> <td>110人</td> <td>1,650,000円</td> </tr> <tr> <td colspan="2">被用者小学校修了後中学校修了前</td> <td>900人</td> <td>9,000,000円</td> </tr> <tr> <td colspan="2">非被用者小学校修了後中学校修了前</td> <td>132人</td> <td>1,320,000円</td> </tr> <tr> <td colspan="2">特例給付</td> <td>16人</td> <td>80,000円</td> </tr> <tr> <td colspan="2">計</td> <td>4,227人</td> <td>47,535,000円</td> </tr> </tbody> </table>	区 分		児童数	支給額	被用者3歳未満		599人	8,985,000円	非被用者3歳未満		12人	180,000円	被用者3歳以上 小学校修了前	第1子、第2子	1,842人	18,420,000円	第3子以降	348人	5,220,000円	非被用者3歳以上 小学校修了前	第1子、第2子	268人	2,680,000円	第3子以降	110人	1,650,000円	被用者小学校修了後中学校修了前		900人	9,000,000円	非被用者小学校修了後中学校修了前		132人	1,320,000円	特例給付		16人	80,000円	計		4,227人	47,535,000円	・児童手当の支給は、次世代の社会を担う子どものすこやかな育ちを応援し、子育て世帯の経済的負担の軽減等大きな役割を担っている。
区 分		児童数	支給額																																														
被用者3歳未満		599人	8,985,000円																																														
非被用者3歳未満		12人	180,000円																																														
被用者3歳以上 小学校修了前	第1子、第2子	1,842人	18,420,000円																																														
	第3子以降	348人	5,220,000円																																														
非被用者3歳以上 小学校修了前	第1子、第2子	268人	2,680,000円																																														
	第3子以降	110人	1,650,000円																																														
被用者小学校修了後中学校修了前		900人	9,000,000円																																														
非被用者小学校修了後中学校修了前		132人	1,320,000円																																														
特例給付		16人	80,000円																																														
計		4,227人	47,535,000円																																														

科 目				予 算 現 額	支 出 済 額	予 算 執 行 の 実 績	施 策 の 効 果 等																																				
款	項	目	内 容																																								
3	2	2	児 童 措 置 費			障害児通所給付費 313,860円 助成対象件数 9件 特例障害児通所給付費等 405,682円 助成対象件数 27件 障害児相談支援給付費 131,940円 助成対象件数 6件	・放課後等デイサービス等、障害児の通所にかかる福祉サービスの向上を図った。																																				
3	2	3	母 子 福 祉 費	18,612,000円	18,394,659円	県単子ども、妊産婦医療費給付 <table border="1"> <thead> <tr> <th colspan="2">区 分</th> <th>件数</th> <th>給付額</th> <th>対象者数</th> </tr> </thead> <tbody> <tr> <td>子ども</td> <td>0歳から就学前まで</td> <td>1,400件</td> <td>2,935,289円</td> <td>125人</td> </tr> <tr> <td>妊産婦</td> <td>妊娠5月から出産の翌月まで</td> <td>77件</td> <td>577,060円</td> <td>3人</td> </tr> <tr> <td colspan="2">合 計</td> <td>1,477件</td> <td>3,512,349円</td> <td>128人</td> </tr> </tbody> </table> ひとり親家庭医療費給付 <table border="1"> <thead> <tr> <th>区分</th> <th>件数</th> <th>給付金額</th> <th>対象者数</th> </tr> </thead> <tbody> <tr> <td>配偶者なし</td> <td>180件</td> <td>402,220円</td> <td>47人</td> </tr> <tr> <td>児童</td> <td>513件</td> <td>1,126,703円</td> <td>69人</td> </tr> <tr> <td>計</td> <td>693件</td> <td>1,528,923円</td> <td>116人</td> </tr> </tbody> </table> 町単子育て支援医療費給付 10,912,104円 支給件数 2,961件	区 分		件数	給付額	対象者数	子ども	0歳から就学前まで	1,400件	2,935,289円	125人	妊産婦	妊娠5月から出産の翌月まで	77件	577,060円	3人	合 計		1,477件	3,512,349円	128人	区分	件数	給付金額	対象者数	配偶者なし	180件	402,220円	47人	児童	513件	1,126,703円	69人	計	693件	1,528,923円	116人	・子ども、妊産婦に対して、医療費の自己負担を助成することにより、医療費負担の軽減と親子の健康増進を図った。 ・ひとり親家庭に対して、医療費の自己負担を助成することにより、医療費負担の軽減とひとり親家庭の支援を図った。 ・平成27年8月診療分より、対象を中学生までの就学児童から高校生等までに拡大し、保護者の医療費負担の軽減と子育ての支援を図っている。
区 分		件数	給付額	対象者数																																							
子ども	0歳から就学前まで	1,400件	2,935,289円	125人																																							
妊産婦	妊娠5月から出産の翌月まで	77件	577,060円	3人																																							
合 計		1,477件	3,512,349円	128人																																							
区分	件数	給付金額	対象者数																																								
配偶者なし	180件	402,220円	47人																																								
児童	513件	1,126,703円	69人																																								
計	693件	1,528,923円	116人																																								
3	2	4	保 育 所 費	78,461,000円	76,662,549円	保育所運営費(年間入所延児童数) <table border="1"> <thead> <tr> <th>施設名</th> <th>3歳未満児</th> <th>3歳児</th> <th>4歳以上児</th> <th>計</th> </tr> </thead> <tbody> <tr> <td>世田米保育園</td> <td>329人</td> <td>184人</td> <td>432人</td> <td>945人</td> </tr> <tr> <td>有住保育園</td> <td>176人</td> <td>96人</td> <td>154人</td> <td>426人</td> </tr> <tr> <td>管外保育所</td> <td>4人</td> <td>24人</td> <td>人</td> <td>28人</td> </tr> <tr> <td>計</td> <td>509人</td> <td>304人</td> <td>586人</td> <td>1,399人</td> </tr> </tbody> </table>	施設名	3歳未満児	3歳児	4歳以上児	計	世田米保育園	329人	184人	432人	945人	有住保育園	176人	96人	154人	426人	管外保育所	4人	24人	人	28人	計	509人	304人	586人	1,399人	・平成27年度より継続して、3歳以上児の希望者全員入所及び保育料無料化を実施したほか、主に保護者の共働き等を理由とした「家庭保育に欠ける世帯」については、全日にわたる土曜保育を試行運用し、更なる子育て支援の充実を図った。											
施設名	3歳未満児	3歳児	4歳以上児	計																																							
世田米保育園	329人	184人	432人	945人																																							
有住保育園	176人	96人	154人	426人																																							
管外保育所	4人	24人	人	28人																																							
計	509人	304人	586人	1,399人																																							

科 目				予 算 現 額	支 出 済 額	予 算 執 行 の 実 績	施 策 の 効 果 等
款	項	目	内 容				
3	3	1	災 害 救 助 費	10,061,000円	9,881,663円	東日本大震災復興支援活動 5,075,040円 令和元年東日本台風災害救助費 3,553,285円 開設避難所数 10箇所 避難者数 446人	・入居者の減少に伴い、孤立しないよう団地内のコミュニティ活動の支援や、自治会解散後の入居者への声かけ、生活再建関係の情報提供等を実施。 ・台風第19号災害の発生に伴い、10箇所の避難所を開設し、避難者の受け入れを行った。
4	1	1	保 健 衛 生 総 務 費	192,980,000円	192,081,209円	在宅当番医運営費負担金 425,000円 市町村医師養成事業負担金 305,974円 未来かなえ機構負担金 2,097,000円 登録者数 1,830人 住田町食生活改善推進協議会補助金 150,000円 地区栄養教室(19会場) 延394人 小学生の食育クッキング(2回) 延60人 美味しく適塩普及啓発活動(1回) 延100人 保健医療介護連携体制構築事業費補助金 15,590,042円	・医科、歯科の休日夜間の救急医療を確保した。 ・深刻な医師不足と地域偏在の解消を図るため市町村医師養成修学資金に活用された。 ・医療・介護・保健・福祉を軸とした地域セーフティネットを構築するため、一般社団法人未来かなえ機構を平成27年4月に設立し、その運営費に充てられた。平成28年4月よりICTを活用した未来かなえネットの運用をしている。 ・町保健福祉活動の重点目標である糖尿病重症化予防対策を中心に「美味しく減塩&ヘルシーに！糖尿病予防の食事Ⅲ」をテーマとした地区栄養教室を開催し、生活習慣病予防のための望ましい食習慣の定着を図った。
						精神保健事業 ○障害者支援事業 ・開催回数 19回 延118人 ○自主訓練(模擬店) ・開催回数 2回 延10人 ○精神保健福祉手帳・公費負担申請 ・手帳申請 36件(内新規4件) ○自立支援医療(精神通院)申請 ・申請件数 106件(内新規8件)	・障がい者地域活動支援センター星雲と町社会福祉協議会の支援を受け、身体・精神・知的の三障害の支援を実施した。仲間と活動をすることによる在宅の障がい者の社会復帰を目指し事業を実施し、参加者にとっての「社会に出る」ための一つのステップ、また精神的な安定を保つためのよりどころになった。

科 目				予 算 現 額	支 出 済 額	予 算 執 行 の 実 績	施 策 の 効 果 等
款	項	目	内 容				
4	1	1	保健衛生総務費			<p>母子保健事業 4,117,394円</p> <p>母子健康手帳の交付 24人</p> <p>妊婦一般委託健康診査 延282枚</p> <p>妊婦子宮頸がん検診 18人</p> <p>産婦健康診査(産後2週間) 7人</p> <p>産婦健康診査(産後1か月) 23人</p> <p>新生児聴覚検査 19人</p> <p>1歳6ヶ月児健診(年4回) 17人</p> <p>3歳児健診(年4回) 22人</p> <p>妊産婦訪問 44人</p> <p>1歳児相談(年4回) 20人</p> <p>2歳児相談(年4回) 19人</p> <p>妊婦歯科健診 9人</p> <p>幼児フッ素塗布 10人</p> <p>2歳児フッ素塗布 19人</p> <p>5歳児相談(年2回) 20人</p> <p>5歳児歯科健診 20人</p> <p>乳児一般健康診査 延70枚</p> <p>乳児相談(年6回) 延114人</p> <p>乳児訪問 延38人</p> <p>乳児教室(年2回) 延13人</p> <p>離乳食実習(年3回) 延11組</p> <p>乳幼児の集い(年7回) 延27組</p> <p>思春期保健講演会(年1回) 100人</p>	<p>・平成21年度から妊婦に健診受診票14枚と子宮頸がん検診の受診票1枚を交付した。また、出産一時金により妊娠出産にかかる経済的負担はかなり軽減されている。概ね妊娠11週以内の早期の届出であり、妊婦健診を受けることで妊婦の健康管理に役立っている。</p> <p>・就労妊婦が増加してきたことにより、保健師が妊婦と接触する機会が減少しているため、休暇に入った頃に訪問し、できるだけ妊婦と直接顔を合わせる機会を作るようにしている。また、いーはとーぶシステムを活用し、病院と連携を図りながら支援を行っている。</p> <p>・産婦健康診査は、産後うつ予防や新生児の虐待予防を目的として令和元年度より助成を実施。</p> <p>・新生児聴覚検査は、生まれつきの聴覚障がいに対しての早期発見を目的として令和元年度より助成を実施。</p> <p>・健診う歯率は前年度と比較して減少の傾向がみられる。さらなるう歯率低下を目指し、特に1歳6か月児健診・2歳児相談でのおやつとの与え方等の保健指導の充実を図るとともにフッ素塗布の積極的勧奨を行う。</p> <p>・乳幼児期から継続した成長発達の状況把握や指導が行われ、また平成22年度から子どもの成長発達全体を指導支援する5歳児相談を実施し、就学に向けての円滑な支援を行った。</p> <p>・平成23年度から5歳児相談で歯科健診を実施し、更なるう歯予防及び治療勧奨につながっている。</p> <p>・乳児健診や乳児相談を実施し、発育・発達の状況を把握することで、早期の適切な対応に努めた。</p> <p>・乳幼児の事業を実施することにより、母親や子ども同士のふれあいの場、仲間づくりの場を提供した。</p> <p>・離乳食実習は、食体験不足や料理作りの苦手な母親の一助となっており子どもたちの健全な味覚形成や生活のリズムの確立につながっている。</p> <p>・思春期保健では、町内中学3年生に対して乳児ふれあい体験、住田高校において思春期保健講演会を開催した。生徒の反応から”母性・父性の育成”や”自ら心身の健康づくりを図るように支援する”といった事業目的が達成できているものとする。</p>
						<p>養育医療扶助費 362,211円</p> <p>支給認定件数 1件</p>	<p>・身体発達が未熟なまま生まれ入院治療の必要な場合に、医療費を公費で負担している。</p>

科 目				予 算 現 額	支 出 済 額	予 算 執 行 の 実 績	施 策 の 効 果 等																																																																
款	項	目	内 容																																																																				
4	1	2	健康増進費	13,522,000円	13,012,648円	<p>健康教育事業 521,952円</p> <p>○集団健康教育</p> <table border="1"> <thead> <tr> <th>区分</th> <th>重点</th> <th>一般</th> <th>計</th> </tr> </thead> <tbody> <tr> <td>回数</td> <td>5回</td> <td>21回</td> <td>26回</td> </tr> <tr> <td>延人数</td> <td>94人</td> <td>1,236人</td> <td>1,330人</td> </tr> </tbody> </table> <p>糖尿病予防のための健康講座(3回) 延126人 糖尿病予防のための栄養教室(2回) 延80人</p> <p>○健康手帳の交付</p> <table border="1"> <thead> <tr> <th>40歳</th> <th>75歳</th> <th>再交付</th> </tr> </thead> <tbody> <tr> <td>34人</td> <td>94人</td> <td>22人</td> </tr> </tbody> </table>	区分	重点	一般	計	回数	5回	21回	26回	延人数	94人	1,236人	1,330人	40歳	75歳	再交付	34人	94人	22人	<p>・今年度保健福祉活動の重点目標である「糖尿病重症化予防」を大きなテーマに掲げ、各地区公民館と連携を図り、前年度特定健診結果から、地域ニーズに基づいた健康講座を開催した。また、今年度特定健診結果から、ヘモグロビンA1C及び血圧のb・c判定者を対象に栄養教室等を開催し、自分の健康状態について確認し、よい生活習慣の実践による重症化予防を図った。</p> <p>・健康相談時の血圧測定の結果や検診、予防接種の実施状況が分かるよう健康手帳を配布し、町民の健康管理に役立てるよう、意識向上に努めた。</p>																																														
区分	重点	一般	計																																																																				
回数	5回	21回	26回																																																																				
延人数	94人	1,236人	1,330人																																																																				
40歳	75歳	再交付																																																																					
34人	94人	22人																																																																					
						<p>健康相談事業 874,486円</p> <p>○健康相談事業実績</p> <table border="1"> <thead> <tr> <th>区分</th> <th>重点</th> <th>総合</th> <th>計</th> </tr> </thead> <tbody> <tr> <td>回数</td> <td>24回</td> <td>15回</td> <td>39回</td> </tr> <tr> <td>延人数</td> <td>488人</td> <td>183人</td> <td>671人</td> </tr> </tbody> </table> <p>健康診査事業 11,191,216円</p> <p>○各種検診委託料と受診者数</p> <table border="1"> <thead> <tr> <th>区分</th> <th>委託料</th> <th>R1受診数</th> <th>H30受診数</th> </tr> </thead> <tbody> <tr> <td>若年者健康診査等</td> <td>164,934円</td> <td>9人</td> <td>10人</td> </tr> <tr> <td>前立腺がん検診</td> <td>348,216円</td> <td>188人</td> <td>196人</td> </tr> <tr> <td>胃がん検診</td> <td>1,661,000円</td> <td>302人</td> <td>328人</td> </tr> <tr> <td>大腸がん検診</td> <td>859,430円</td> <td>601人</td> <td>585人</td> </tr> <tr> <td>肺がん検診</td> <td>693,220円</td> <td>334人</td> <td>314人</td> </tr> <tr> <td>子宮頸がん検診</td> <td>2,114,100円</td> <td>435人</td> <td>427人</td> </tr> <tr> <td>乳がん検診</td> <td>2,569,320円</td> <td>524人</td> <td>530人</td> </tr> <tr> <td>一日人間ドック</td> <td>2,574,768円</td> <td>273人</td> <td>268人</td> </tr> <tr> <td>肝炎ウイルス検査</td> <td>41,294円</td> <td>13人</td> <td>9人</td> </tr> <tr> <td>呼吸機能検査</td> <td>164,934円</td> <td>107人</td> <td>105人</td> </tr> <tr> <td>計</td> <td>11,191,216円</td> <td>2,786人</td> <td>2,772人</td> </tr> </tbody> </table> <p>(再掲)がん検診推進事業</p> <table border="1"> <tbody> <tr> <td>・子宮頸がん検診</td> <td>2人 (15.4%)</td> </tr> <tr> <td>・乳がん検診</td> <td>12人 (50.0%)</td> </tr> </tbody> </table>	区分	重点	総合	計	回数	24回	15回	39回	延人数	488人	183人	671人	区分	委託料	R1受診数	H30受診数	若年者健康診査等	164,934円	9人	10人	前立腺がん検診	348,216円	188人	196人	胃がん検診	1,661,000円	302人	328人	大腸がん検診	859,430円	601人	585人	肺がん検診	693,220円	334人	314人	子宮頸がん検診	2,114,100円	435人	427人	乳がん検診	2,569,320円	524人	530人	一日人間ドック	2,574,768円	273人	268人	肝炎ウイルス検査	41,294円	13人	9人	呼吸機能検査	164,934円	107人	105人	計	11,191,216円	2,786人	2,772人	・子宮頸がん検診	2人 (15.4%)	・乳がん検診	12人 (50.0%)	<p>・地域に出向いての健康相談や健診の事後指導等を行い、疾病予防・生活習慣の改善に努めた。</p> <p>・健康診査を実施し、疾患の早期発見につながった。(大腸がん2名の発見)</p> <p>・乳がん・子宮頸がん検診では、平成30年度未受診かつ申込で意向を確認できなかった方へ受診勧奨通知を送付し、受診率の向上を図った。</p> <p>・乳がん、子宮がんの検診は、国の施策として任意の年齢の者を対象に無料で実施し、受診促進を図った。</p>
区分	重点	総合	計																																																																				
回数	24回	15回	39回																																																																				
延人数	488人	183人	671人																																																																				
区分	委託料	R1受診数	H30受診数																																																																				
若年者健康診査等	164,934円	9人	10人																																																																				
前立腺がん検診	348,216円	188人	196人																																																																				
胃がん検診	1,661,000円	302人	328人																																																																				
大腸がん検診	859,430円	601人	585人																																																																				
肺がん検診	693,220円	334人	314人																																																																				
子宮頸がん検診	2,114,100円	435人	427人																																																																				
乳がん検診	2,569,320円	524人	530人																																																																				
一日人間ドック	2,574,768円	273人	268人																																																																				
肝炎ウイルス検査	41,294円	13人	9人																																																																				
呼吸機能検査	164,934円	107人	105人																																																																				
計	11,191,216円	2,786人	2,772人																																																																				
・子宮頸がん検診	2人 (15.4%)																																																																						
・乳がん検診	12人 (50.0%)																																																																						

科 目				予 算 現 額	支 出 済 額	予 算 執 行 の 実 績	施 策 の 効 果 等																																																																																				
款	項	目	内 容																																																																																								
4	1	2	健康増進費			訪問指導事業 14,804円 ○訪問指導事業実績 <table border="1"> <thead> <tr> <th>区分</th> <th>実人員</th> <th>延人員</th> </tr> </thead> <tbody> <tr> <td>要指導者等</td> <td>103人</td> <td>502人</td> </tr> <tr> <td>個別健康教育</td> <td>10人</td> <td>18人</td> </tr> <tr> <td>閉じこもり予防</td> <td>12人</td> <td>24人</td> </tr> <tr> <td>介護家族者</td> <td>11人</td> <td>15人</td> </tr> <tr> <td>寝たきり者</td> <td>32人</td> <td>49人</td> </tr> <tr> <td>認知症高齢者</td> <td>44人</td> <td>68人</td> </tr> <tr> <td>その他</td> <td>166人</td> <td>321人</td> </tr> <tr> <td>計</td> <td>378人</td> <td>997人</td> </tr> </tbody> </table>	区分	実人員	延人員	要指導者等	103人	502人	個別健康教育	10人	18人	閉じこもり予防	12人	24人	介護家族者	11人	15人	寝たきり者	32人	49人	認知症高齢者	44人	68人	その他	166人	321人	計	378人	997人	・在宅療養に関する指導・助言・連絡調整等を行うことにより、日常生活の向上を図った。訪問実人数は新型コロナウイルス感染症の流行により、年度末は必要最小限の訪問とし、電話等での対応に方法を変更した。全体では訪問件数は34件減少した。しかし、実人員と延人員の差は、同じ対象者に何度も訪問し、きめ細やかで継続的な支援が行われている状況と言える。																																																									
区分	実人員	延人員																																																																																									
要指導者等	103人	502人																																																																																									
個別健康教育	10人	18人																																																																																									
閉じこもり予防	12人	24人																																																																																									
介護家族者	11人	15人																																																																																									
寝たきり者	32人	49人																																																																																									
認知症高齢者	44人	68人																																																																																									
その他	166人	321人																																																																																									
計	378人	997人																																																																																									
4	1	3	予 防 費	13,592,000円	13,424,497円	結核予防 566,892円 ○結核健診受診状況 <table border="1"> <thead> <tr> <th rowspan="2">区分</th> <th rowspan="2">対象数</th> <th rowspan="2">受診数</th> <th rowspan="2">受診率</th> <th colspan="2">要精検者</th> </tr> <tr> <th>実数</th> <th>率</th> </tr> </thead> <tbody> <tr> <td>H30</td> <td>841人</td> <td>618人</td> <td>73.5%</td> <td>10人</td> <td>1.2%</td> </tr> <tr> <td>R1</td> <td>732人</td> <td>583人</td> <td>79.6%</td> <td>27人</td> <td>3.7%</td> </tr> </tbody> </table> 予防接種 5,738,034円 ○定期予防接種実施状況 <table border="1"> <thead> <tr> <th rowspan="2">区分</th> <th colspan="2">平成30年度</th> <th colspan="2">令和元年度</th> </tr> <tr> <th>対象数</th> <th>接種数</th> <th>対象数</th> <th>接種数</th> </tr> </thead> <tbody> <tr> <td>DPT+IPV四混</td> <td>116人</td> <td>97人</td> <td>114人</td> <td>93人</td> </tr> <tr> <td>不活化ポリオ</td> <td>0人</td> <td>0人</td> <td>0人</td> <td>0人</td> </tr> <tr> <td>DT二混</td> <td>21人</td> <td>15人</td> <td>33人</td> <td>32人</td> </tr> <tr> <td>MR二混</td> <td>38人</td> <td>35人</td> <td>54人</td> <td>54人</td> </tr> <tr> <td>BCG</td> <td>21人</td> <td>21人</td> <td>28人</td> <td>26人</td> </tr> <tr> <td>日本脳炎</td> <td>131人</td> <td>96人</td> <td>104人</td> <td>82人</td> </tr> <tr> <td>日本脳炎(特例)</td> <td>70人</td> <td>16人</td> <td>53人</td> <td>18人</td> </tr> <tr> <td>B型肝炎</td> <td>96人</td> <td>69人</td> <td>108人</td> <td>75人</td> </tr> <tr> <td>ヒブ</td> <td>51人</td> <td>47人</td> <td>50人</td> <td>46人</td> </tr> <tr> <td>小児肺炎球菌</td> <td>44人</td> <td>43人</td> <td>50人</td> <td>46人</td> </tr> <tr> <td>水痘</td> <td>35人</td> <td>33人</td> <td>34人</td> <td>32人</td> </tr> </tbody> </table> ※不活化ポリオ及び四種混合の接種数は延べ人数 インフルエンザ予防接種 3,563,770円 65歳以上等接種者 1,768人 接種率 73.1%	区分	対象数	受診数	受診率	要精検者		実数	率	H30	841人	618人	73.5%	10人	1.2%	R1	732人	583人	79.6%	27人	3.7%	区分	平成30年度		令和元年度		対象数	接種数	対象数	接種数	DPT+IPV四混	116人	97人	114人	93人	不活化ポリオ	0人	0人	0人	0人	DT二混	21人	15人	33人	32人	MR二混	38人	35人	54人	54人	BCG	21人	21人	28人	26人	日本脳炎	131人	96人	104人	82人	日本脳炎(特例)	70人	16人	53人	18人	B型肝炎	96人	69人	108人	75人	ヒブ	51人	47人	50人	46人	小児肺炎球菌	44人	43人	50人	46人	水痘	35人	33人	34人	32人	・結核健診を実施し、患者の早期発見に努めた。(結核健診により肺がん3名を発見。) ・各種予防接種を実施し、感染症の流行防止を図った。 ・日本脳炎は接種勧奨が差し控えられていた1期が平成22年度から再開となり特例措置として実施している。また、平成25年からは2期(小4で実施)が20歳までの間で接種するよう再開され、接種の必要性をあらためて周知し、早期に接種していただくよう勧奨を行った。
区分	対象数	受診数	受診率	要精検者																																																																																							
				実数	率																																																																																						
H30	841人	618人	73.5%	10人	1.2%																																																																																						
R1	732人	583人	79.6%	27人	3.7%																																																																																						
区分	平成30年度		令和元年度																																																																																								
	対象数	接種数	対象数	接種数																																																																																							
DPT+IPV四混	116人	97人	114人	93人																																																																																							
不活化ポリオ	0人	0人	0人	0人																																																																																							
DT二混	21人	15人	33人	32人																																																																																							
MR二混	38人	35人	54人	54人																																																																																							
BCG	21人	21人	28人	26人																																																																																							
日本脳炎	131人	96人	104人	82人																																																																																							
日本脳炎(特例)	70人	16人	53人	18人																																																																																							
B型肝炎	96人	69人	108人	75人																																																																																							
ヒブ	51人	47人	50人	46人																																																																																							
小児肺炎球菌	44人	43人	50人	46人																																																																																							
水痘	35人	33人	34人	32人																																																																																							

科 目				予 算 現 額	支 出 済 額	予 算 執 行 の 実 績	施 策 の 効 果 等													
款	項	目	内 容																	
4	1	3	予 防 費			肺炎球菌ワクチン接種 583,410円 接種者数 114人 接種率 61.3%	・風しん流行に対する国の対策として、令和元年度から3年間、定期接種の機会がなかった世代(昭和37年4月2日から昭和54年4月1日生まれの男性)の抗体検査・予防接種を無料実施。令和元年度は昭和47年4月2日から昭和54年4月1日生まれを対象にクーポンを発送。													
						風しんの追加的対策 429,313円 【抗体検査】 対象者数218人中、実施人数49人(22.5%) うち、陰性(抗体なし) 21人(42.9%) 【予防接種】 対象者数21人中、実施人数18人(85.7%)														
						子どもインフルエンザ予防接種 1,121,260円 <table border="1"> <tr> <th>対象数</th> <th>接種数</th> <th>延人数</th> <th>利用率</th> </tr> <tr> <td>420人</td> <td>309人</td> <td>547人</td> <td>73.6%</td> </tr> </table> ロタウイルス胃腸炎予防ワクチン接種 727,560円 <table border="1"> <tr> <th>対象数</th> <th>接種数</th> <th>延人数</th> <th>利用率</th> </tr> <tr> <td>26人</td> <td>23人</td> <td>46人</td> <td>88.5%</td> </tr> </table> 歯周病歯科健診 47,840円 R1対象者数217名 受診者数8名 受診率3.69%		対象数	接種数	延人数	利用率	420人	309人	547人	73.6%	対象数	接種数	延人数	利用率	26人
対象数	接種数	延人数	利用率																	
420人	309人	547人	73.6%																	
対象数	接種数	延人数	利用率																	
26人	23人	46人	88.5%																	
4	1	4	環 境 衛 生 費	15,126,000円	14,659,553円	町内河川清掃(春・秋各1回実施) 594,216円	・町民総参加の河川清掃を実施し、河川等の環境保全と町民の環境美化意識の高揚を図った。 ・自家水道組合が設置する飲料水供給施設整備費に対して補助を行い、安全で安定的な飲料水の供給を図った。 ・浄化槽設置者の負担軽減を行い、生活環境の整備とともに水環境の水質保全を図った。													
						飲料水施設整備費補助金 9,973,200円 別当長者洞水道組合 20世帯 73名														
						浄化槽設置整備事業費補助金 3,328,000円 5人槽 522,000円 × 2基 = 1,044,000円 7人槽 571,000円 × 4基 = 2,284,000円														
4	2	1	塵 芥 処 理 費	104,254,000円	104,187,000円	大船渡地区環境衛生組合負担金 31,151,000円 (事務費 29,235,000円) (建設費 1,916,000円) ○ごみ処理状況 <table border="1"> <tr> <th rowspan="2">処理人口</th> <th rowspan="2">年 間 総収集量</th> <th colspan="3">内 訳</th> </tr> <tr> <th>可燃</th> <th>不燃</th> <th>資源</th> </tr> <tr> <td>5,435人</td> <td>1,162トン</td> <td>972トン</td> <td>134トン</td> <td>56トン</td> </tr> </table>	処理人口	年 間 総収集量	内 訳			可燃	不燃	資源	5,435人	1,162トン	972トン	134トン	56トン	・大船渡市と本町におけるごみ処理に関する事務を共同処理するため、一部事務組合に対し経費を負担した。
処理人口	年 間 総収集量	内 訳																		
		可燃	不燃	資源																
5,435人	1,162トン	972トン	134トン	56トン																

科 目				予 算 現 額	支 出 済 額	予 算 執 行 の 実 績	施 策 の 効 果 等				
款	項	目	内 容								
4	2	1	塵芥処理費			岩手沿岸南部広域環境組合負担金 73,036,000円 (総務費 25,190,000円) (衛生費 47,846,000円)	・沿岸南部地区の廃棄物を適正に処理するため、一部事務組合に対し、経費を負担した。				
4	2	2	し尿処理費	16,772,000円	16,772,000円	気仙広域連合負担金 16,772,000円 (清掃費 13,402,000円) (し尿処理施設建設費 3,370,000円) ○し尿処理状況 <table border="1" style="display: inline-table; vertical-align: middle;"> <tr> <td>処理人口</td> <td>年間総収集量</td> </tr> <tr> <td>2,308人</td> <td>2,125kl</td> </tr> </table>	処理人口	年間総収集量	2,308人	2,125kl	・気仙2市1町におけるし尿処理に関する事務を共同処理するため、広域連合に対し経費を負担した。
処理人口	年間総収集量										
2,308人	2,125kl										
5	1	1	労働諸費	629,000円	629,000円	気仙地区雇用開発協会負担金 79,000円 合同就職面接会等負担金 50,000円 職業訓練事業運営費補助金 500,000円	・建設技術者等を育成するため、基礎的な養成訓練費用として気仙地区職業訓練学校に対し経費を負担した。 ・町内及び管内の就職希望者、U・Iターンの雇用確保を図った。				
6	1	1	農業委員会費	6,608,000円	6,204,625円	農業委員会交付金交付事業 4,776,000円	・農業委員会法に基づき農業委員会及び事務局を設置し、農地法等に関する法令業務を円滑に遂行した。				
						農業者年金業務委託事業 329,536円	・適正受給のための手続きや相談、指導にかかる業務を行った。				
6	1	2	農業総務費	52,177,000円	52,014,195円	農業近代化資金利子補給費補助金 4件 22,516円	・利子負担の軽減により、経営の拡大、安定化を図った。				
						農業経営基盤強化資金利子補給費補助金 法人 4件 141,403円	・利子負担の軽減により、経営の拡大、安定化を図った。				
						農林水産物直売・食材供給施設 指定管理 705,168円	・指定管理者制度により、民間のノウハウを活かした施設管理運営を行った。				
6	1	3	農業振興費	39,951,000円	39,429,268円	農業生産振興事業費補助金 1件 212,000円 担い手農業者経営支援対策事業費補助金 個人 1人 155,100円 葉たばこ黄斑えそ病予防対策事業費補助金 対象 7戸(234a) 50,000円	・町内生産者の農産物出荷経費の一部を助成し、生産者の経費負担軽減と所得確保を図った。 ・新規就農者の就農にかかる立ち上げ経費に対する財政的支援を行い、経営安定と新規就農者の確保を図った。 ・葉たばこの病害虫防除にかかる経費に対し補助し、高品質葉の生産を図った。				

科 目				予 算 現 額	支 出 済 額	予 算 執 行 の 実 績	施 策 の 効 果 等
款	項	目	内 容				
6	1	3	農 業 振 興 費			集落営農推進農林業振興会活動費補助金 19件 874,000円 気仙川内水面資源増殖事業費補助金 300,000円 アユ等放流 1,900kg 飼料用米生産拡大事業費補助金 1,806,000円 対象面積 9.0ha 農業機械等導入支援事業費補助金 5,880,000円 2件	・集落が一体となって取り組む活動の経費に対し補助し、集落営農の推進を図った。 ・天然魚産卵場造成、天然アユ人工孵化、アユ等の放流等の経費に対し補助し、天然資源の増殖を図った。 ・事業の活用により、本町における飼料用米の生産拡大を図った。 ・生産組織の機械導入(田植機、コンバイン)に対し補助を行い、経営規模拡大の支援及び収入の確保を図った。
						経営所得安定対策等推進事業費補助金 加入者数 69戸 1,164,000円	・制度への加入を推進し、米や転作作物等の生産振興を図った。
						岩手の水田農業確立推進事業 62,657円	・事業の活用により、水田農業の推進方針及び地域水田活用計画の作成・見直し等を図った。
						いわてニューファーマー支援事業交付金 個人 1人 1,500,000円	・経営が不安定な就農直後の所得を確保する給付金を給付し、就農後の定着を図った。
						飼料作物実証試験事業 825,595円 子実とうもろこし作付 3.0ha	・耕畜連携事業として不作付地、遊休農地における子実トウモロコシの作付実証実験を行い、栽培にかかる知見の収集を図った。
						中山間地域等直接支払交付金 14,333,717円 協定数 9集落、1個人 協定面積 94.9ha	・耕作放棄地の発生防止及び持続可能な農業生産活動等を計画した集落協定の締結により、農用地の持つ多面的機能の確保を図った。
						環境保全型農業直接支払対策交付金 357,600円 交付先 2団体	・環境保全型農業に取り組む農家の経営安定と、環境保全に効果の高い営農活動の維持増進を図った。
						多面的機能支払交付金 5,390,785円 協定数 9集落 協定面積 104.27ha	・集落との協定により共同活動に対し支援し、耕作放棄地の発生防止と地域資源の適切な保全管理に努め、地域資源を適切に保全管理し農業・農村の持つ多面的機能が維持・発揮されるよう図った。
						シカ防護網等緊急設置事業費補助金 588,000円 L= 2,250m	・防護網や電気牧柵の設置費に対し補助し、シカやカモシカ等の鳥獣害による農作物への被害の減少を図った。

科 目				予 算 現 額	支 出 済 額	予 算 執 行 の 実 績	施 策 の 効 果 等
款	項	目	内 容				
6	1	3	農 業 振 興 費			アツモリソウ増殖事業 624,299円 ・株分け増殖にかかる試験研究 ・無菌培養増殖にかかる試験研究 ・栽培講習会	・試験研究と栽培講習会の実施により、増殖技術の向上と保護意識の高揚を図った。
						すみた産業まつり開催事業負担金 400,000円 来場者数 約3,000人	・地元産農畜産物をPRし、地産地消について住民意識の高揚を図った。
						農地中間管理事業 215,172円 集積実績 2件 (0.8ha)	・事業の活用により遊休農地等の担い手農家への集積が図られた。
						食いくプロジェクト 500,000円 商品開発及び関連イベント開催 2件	・地元食材の活用と普及拡大を図ることを目的に特産品開発の企画、製造、販売イベントを開催した。
						地域おこし協力隊(ストロベリープロジェクト) 2,786,798円	・協力隊員1名を任用し、大規模いちご農家の後継者育成に取り組んだ。
6	1	4	畜 産 振 興 費	20,751,000円	18,237,676円 〔令和2年度繰越額〕 2,138,000円	岩手県ブロイラー価格安定対策事業費補助金 1経営体 7,672,000羽 2,397,500円 家畜診療業務補助金 800,000円	・ブロイラーの価格安定のための対策を実施し、ブロイラー経営者の経営の安定を図った。 ・岩手県農業共済組合が実施する獣医師の定期巡回にかかる費用に対し助成し、家畜の疾病予防対策を推進した。
						畜産振興対策事業費補助金 787,200円 13件	・家畜伝染病等対策の強化による品質向上、安全性の確保が図られた。
						生産基盤確保事業費補助金 310,000円 34頭	・優良雌牛の導入により生産基盤の確保、収益性の向上が図られた。
						株式会社いわちく豚処理施設整備事業出資金 2,970,000円	・株式会社いわちくに対して増資を行い、豚処理施設の新設を支援した。
						旧農協堆肥所解体 6,018,900円	・老朽化が進んでいた旧農協堆肥所を解体し、財産の適正管理を図った。
						牧草ロール被覆 552,614円	・放射性物質を含んだ牧草の飛散等の防止を図るため保存対策を実施した。
						野生動物侵入防止緊急支援事業費補助金 L= 2,909m 3,726,859円	・防護柵設置にかかる費用の一部を負担し、豚熱等の感染症対策を実施した。
						6	1

科 目				予 算 現 額	支 出 済 額	予 算 執 行 の 実 績	施 策 の 効 果 等
款	項	目	内 容				
6	2	1	林業総務費	57,146,000円	56,408,657円	種山ヶ原森林公園 管理委託 3,457,258円 木橋修繕 2,160,000円 公認会計士委託 770,000円 種山ヶ原体験交流センター 管理委託 2,028,266円	<ul style="list-style-type: none"> ・種山ヶ原森林公園内の広場や管理車道、遊歩道、登山道の芝刈り・刈払い作業を行った他、老朽化した施設の修繕を行い、利用者が快適に利用できる環境を整備した。 ・木工団地2事業体から提出された財務・事業調査報告書の内容について、精査・分析を行った。 ・森林体験交流施設である種山ヶ原体験交流センターの施設管理業務を委託し、利用者の利便性を図った。
6	2	2	林業振興費	58,682,000円	57,630,471円	森林病虫害等被害木駆除 5,361,729円 処理本数 186本 森林・山村多面的機能発揮対策事業費負担金 160,750円 林業振興事業費補助金 8,611,515円 ミニ作業道整備事業 2,720m らくらく道整備事業 130m FSCの森整備事業(再造林) 6.74ha FSCの森整備事業(下刈) 25.65ha FSCの森整備事業(除間伐) 1.15ha FSCの森整備事業(間伐) 23.74ha FSC高齢級間伐事業 8.27ha	<ul style="list-style-type: none"> ・町内で確認された松くい虫被害木の伐倒・くん蒸処理を行うことで、被害の拡大防止に努めた。 ・地域住民等による、自伐型林業者育成にかかるスキルアップや森林管理マネジメントの習得を目的とした講習会の実施に対し、支援を行った。 ・作業道、搬出道の開設により、運材費の削減が図られたと同時に、周辺の森林において搬出間伐等の整備を一体的に実施した。 ・持続可能な森林経営のため、再造林・下刈・保育間伐・搬出間伐事業を推進した。
						林業機械化研修事業費補助金 47,630円 補助件数 1件(車両系建設機械) 林業従事者退職金共済制度補助金 1,308,700円 5事業体、36名	<ul style="list-style-type: none"> ・機械化による作業効率の向上のための技術の習得を支援した。 ・林業従事者の生活の安定に資するため、経費負担の一部を助成し、就労条件の向上を図った。
						カモシカ食害対策事業 2,388,188円 私有林 22.18ha	<ul style="list-style-type: none"> ・幼齢木に忌避剤を散布し、カモシカによる食害の防止を図り、私有林の再造林の促進を図った。
						シカ等有害捕獲事業 19,325,393円 捕獲頭数 ・シカ 1,174頭 ・カラス等 38頭 ・アナグマ 41頭 ・ハクビシン 92頭 ・クマ 5頭 ・イノシシ 3頭	<ul style="list-style-type: none"> ・被害防止計画に基づく有害鳥獣捕獲を実施し、ニホンジカ等の野生鳥獣による恒常的な農林業被害等の軽減に努めた。

科 目				予 算 現 額	支 出 済 額	予 算 執 行 の 実 績	施 策 の 効 果 等
款	項	目	内 容				
6	2	2	林 業 振 興 費			林業担い手対策事業費補助金 600,000円 補助件数 2件(町外2名)	・町内林業事業体の行う林業担い手対策事業の経費の一部を負担し、新規林業従事者の確保及び就労の安定化を図った。
						FSC森林管理認証継続審査費用負担金 673,095円 FSC-COC認証普及促進事業補助金 4事業体 728,900円	・COC認証年次監査費用に対する助成を行い、FSC森林認証材の利用拡大・普及に努めた。
						木質燃料燃焼機器設置費補助金 200,000円 補助件数 2台	・ペレットストーブや薪ストーブ等の導入費に対し補助し、その普及を図った。
						J-VER制度推進事業 2,788,878円 14件 495t-co2	・カーボン・オフセット関連制度に基づき温室効果ガス排出削減・森林吸収活動を実施し、森林資源の価値の高度化・多様化を図り、得られた収益を将来の森林整備等に還元するため「住田町ふるさとの森林づくり基金積立金」に積立てた。
						未利用間伐材等収集システム構築事業 1,285,779円	・間伐材等の林地残材を有効利用していくため、地域住民による間伐材等の搬出システムの検証・構築を行った。
6	2	3	財 産 造 成 費	43,146,000円	42,929,458円	町有林造成事業等 36,040,367円 ・地拵 1.38ha ・植栽 4.32ha ・除伐 36.74ha ・枝打 12.06ha ・捕植 2.79ha 森林保険保険料 植栽4.32ha・除伐36.74ha 646,117円 林道等補修費 5,145,193円 ・搬出間伐 7.00ha ・下刈 26.58ha ・忌避剤 29.75ha ・素材生産 1,842m ³	・優良造林地の造成、搬出間伐・皆伐による素材生産に努め、森林の有する多面的な機能の維持、増進を図った。 ・林道・作業道の補修や草刈りを実施し、維持管理に努めた。
7	1	2	商 工 振 興 費	29,411,000円	28,380,868円	ふるさと納税返礼品 2,499,325円 654個	・ふるさと納税返礼品として町内の特産品を贈り、普及拡大を図った。
						ふるさと納税返礼品商品化 240,000円 3件	・ふるさと納税申込件数増加を目的に返礼品数の拡大を図った。
						中小企業資金融資利子補給金 399,467円 25件	・町内の事業者が指定の融資を受けた際に発生する利子や保証金を町が負担をすることにより、中小企業の経営安定と商工業の振興を図った。
						中小企業資金融資信用保証料負担金 241,826円 17件	

科 目				予 算 現 額	支 出 済 額	予 算 執 行 の 実 績	施 策 の 効 果 等	
款	項	目	内 容					
7	1	2	商 工 振 興 費			住田町商工業指導事業費補助金 3,500,000円 ○経営改善普及事業(普及員による経営指導) 巡回指導 402回 窓口指導 314回 集団指導 6回 (27人) 個別指導 6回 (14人) ○金融斡旋事業 3件	・住田町商工会が町内商工業者の経営の安定化、商工業の振興のための経営相談、講習会、中小企業資金融資の斡旋を行ったことに対して助成を行った。	
						特産品開発事業費補助金 862,560円 1件		・特産品開発にかかる経費に対し助成し、町の魅力発信と産業振興を図った。
						起業奨励金 9,300,000円 7件		・新たな事業の創出を促進し、産業の活性化を図った。
						経営指導アドバイザー 195,000円 7回		・行政目的により整備した施設を運営する事業体に対して経営支援アドバイザーを派遣し、自立した経営安定を図った
						新規学卒者雇用促進奨励金 400,000円 2人		・町内事業所における新規学卒者の雇用の確保と定着率の向上を図った。
						若者職場定着奨励金 700,000円 7人	・町内事業所への若者の就業及び職場定着の促進を図った。	
						地域おこし協力隊(木いくプロジェクト) 812,598円	・協力隊員1名を任用し、町産材を活用した木製品を企画・開発し、町内の林業・木工業者の振興を図った。	
						木工館 指定管理 2,852,000円 浄化槽設置設計 495,000円	・指定管理者制度により、民間のノウハウを活かした施設管理運営を行った。	
						地域おこし協力隊(特産品開発) 3,586,235円	・協力隊員1名を任用し、地域資源を活用したオリジナル商品の企画立案・調査研究・商品開発を行った。	
7	1	3	観 光 費	28,857,000円	28,110,302円	道の駅種山ヶ原 管理委託 2,367,047円 三陸防災復興プロジェクト2019推進事業 6,427,339円 広域連携インバウンド対策事業 538,000円 種山ヶ原水道施設膜ろ過ユニット 4,578,000円 滝観洞観光施設浄化槽設置(設計) 2,484,000円	・道の駅トイレの管理を委託し来訪者の利便性向上を図った。 ・復興に力強く取り組んでいる地域の姿を発信するため、PR素材の製作、後方支援内容広報等を行った。 ・外国人観光客数の増加に向けて、外国人観光客向け観光ルート造成等を行った。 ・種山の観光関連施設の専用水道に膜ろ過装置を設置し、観光客等に安全な水を供給した。 ・滝観洞観光施設浄化槽設置を目的に設計業務を実施した。	

科 目				予 算 現 額	支 出 済 額	予 算 執 行 の 実 績	施 策 の 効 果 等																																										
款	項	目	内 容																																														
7	1	3	観 光 費			住田町観光協会事業費補助金 1,000,000円 住田町観光協会体制強化支援事業費補助金 3,500,000円	・町観光協会が実施した夏まつり、ライトアップ事業等、観光客誘致活動にかかる経費に対し助成した。 ・観光協会職員の人件費に対して助成し、観光協会の体制強化と観光振興を図った。																																										
8	1	1	道 路 橋 り よ う 総 務 費	27,093,000円	26,878,771円	道路台帳 1,650,000円 土木積算システム 961,510円 建設測量総合システム 464,400円 急傾斜地崩壊対策事業費等負担金 4,474,000円	・道路台帳の更新と、町道路線管理台帳の整備により、町道の適切な管理を図った。 ・積算業務を正確かつ迅速に処理し、指導監督や検査等について適正な対応を図った。 ・工事図面のデジタル化により、図面データの共有、修正や編集作業の効率化を図った。 ・急傾斜地崩壊区域指定の大崎地区において、県が実施する防護柵等設置事業に対し、その費用の一部を負担することで、住民の安全が確保された。																																										
8	1	2	道 路 維 持 費	37,480,000円	36,998,733円	道路除雪 9,159,239円 重機借上 5,488,650円 道路維持 16,022,115円	・維持補修工事、除雪等を実施し、適切な町道の維持管理に努めた。																																										
8	1	3	道 路 新 設 改 良 費	166,293,000円 (うち繰越明許費 7,809,000円)	141,181,549円 (令和2年度繰越額 17,184,000円)	町道新設改良 119,101,500円	・地域住民の暮らしを支えている道路の機能を保全するため、必要な改良・補修を行い、日常生活の利便性の向上を図った。																																										
				<table border="1"> <thead> <tr> <th>路線名</th> <th colspan="2">工事費</th> <th>委託料</th> <th>負担金</th> <th>計</th> </tr> </thead> <tbody> <tr> <td>役場前線</td> <td>改良 L=60m</td> <td></td> <td></td> <td>22,816,000円</td> <td>22,816,000円</td> </tr> <tr> <td>高瀬小畑線</td> <td>舗装 L=250m</td> <td>20,324,700円</td> <td></td> <td></td> <td>20,324,700円</td> </tr> <tr> <td>的場線</td> <td>改良舗装 L=200m</td> <td>37,413,200円</td> <td></td> <td></td> <td>37,413,200円</td> </tr> <tr> <td>高瀬十文字線</td> <td>補修L=658m、調査L=767m</td> <td>37,554,000円</td> <td>496,800円</td> <td></td> <td>38,050,800円</td> </tr> <tr> <td>新切新田線</td> <td>調査 L=1320m</td> <td></td> <td>496,800円</td> <td></td> <td>496,800円</td> </tr> <tr> <td>計</td> <td></td> <td>95,291,900円</td> <td>993,600円</td> <td>22,816,000円</td> <td>119,101,500円</td> </tr> </tbody> </table>				路線名	工事費		委託料	負担金	計	役場前線	改良 L=60m			22,816,000円	22,816,000円	高瀬小畑線	舗装 L=250m	20,324,700円			20,324,700円	的場線	改良舗装 L=200m	37,413,200円			37,413,200円	高瀬十文字線	補修L=658m、調査L=767m	37,554,000円	496,800円		38,050,800円	新切新田線	調査 L=1320m		496,800円		496,800円	計		95,291,900円	993,600円	22,816,000円	119,101,500円
路線名	工事費		委託料	負担金	計																																												
役場前線	改良 L=60m			22,816,000円	22,816,000円																																												
高瀬小畑線	舗装 L=250m	20,324,700円			20,324,700円																																												
的場線	改良舗装 L=200m	37,413,200円			37,413,200円																																												
高瀬十文字線	補修L=658m、調査L=767m	37,554,000円	496,800円		38,050,800円																																												
新切新田線	調査 L=1320m		496,800円		496,800円																																												
計		95,291,900円	993,600円	22,816,000円	119,101,500円																																												
8	1	4	橋 り よ う 維 持 費	18,040,000円 (うち繰越明許費 17,000,000円)	15,389,602円	橋りょう補修 14,380,300円	・長寿命化計画に基づき、適切な町道の維持管理に努めた。																																										
				<table border="1"> <thead> <tr> <th>路線名</th> <th colspan="2">工事費</th> <th>委託料</th> <th>その他</th> <th>計</th> </tr> </thead> <tbody> <tr> <td>小松橋</td> <td>橋りょう補修L=20m(明許)</td> <td>12,400,300円</td> <td></td> <td></td> <td>12,400,300円</td> </tr> <tr> <td>五東畑橋 外3</td> <td>橋りょう補修設計(明許)</td> <td></td> <td>1,980,000円</td> <td></td> <td>1,980,000円</td> </tr> <tr> <td>計</td> <td></td> <td>12,400,300円</td> <td>1,980,000円</td> <td></td> <td>14,380,300円</td> </tr> </tbody> </table>				路線名	工事費		委託料	その他	計	小松橋	橋りょう補修L=20m(明許)	12,400,300円			12,400,300円	五東畑橋 外3	橋りょう補修設計(明許)		1,980,000円		1,980,000円	計		12,400,300円	1,980,000円		14,380,300円																		
路線名	工事費		委託料	その他	計																																												
小松橋	橋りょう補修L=20m(明許)	12,400,300円			12,400,300円																																												
五東畑橋 外3	橋りょう補修設計(明許)		1,980,000円		1,980,000円																																												
計		12,400,300円	1,980,000円		14,380,300円																																												
8	2	2	河 川 維 持 費	1,000,000円	977,320円	重機借上 977,320円	・町管理の準用河川(上城川、火の土川、名代沢川)の適切な河川管理に努めた。																																										

科 目				予 算 現 額	支 出 済 額	予 算 執 行 の 実 績		施 策 の 効 果 等
款	項	目	内 容					
8	3	1	住 宅 管 理 費	64,603,000円	64,349,004円	町営住宅維持修繕 30,649,229円 町営住宅解体 1,718,200円 害鳥防除 229,500円 町営住宅敷地借上 13,132,861円		・町営住宅の修繕等を行い、住宅管理・維持保全を図った。特に2階建ての町営住宅については、2階部分を大壁とすることで、耐久性の向上が図られた。
8	3	2	住 宅 対 策 費	26,441,000円	26,385,857円	住宅リフォーム事業費補助金 補助件数 20件 9,088,000円		・戸建住宅や民間賃貸住宅の新築及び住宅リフォームへの補助を行うことにより、居住環境の充実と地域経済の活性化を図った。 ・長寿命化計画を策定したことにより、町営住宅を計画的かつ適切に維持管理する方針が明確になった。
						住宅建築事業費補助金 補助件数 5件 11,973,000円		
8	3	3	住 宅 建 設 費	20,984,000円	20,984,000円	町営住宅新築(設計) 20,900,000円		・公営住宅法等にとらわれない町独自の町営住宅(2団地9戸)の設計を行うことで、次年度整備に向けた住政策を推進することができた。
9	1	1	非 常 備 消 防 費	32,872,000円	32,107,551円	消防団員報酬 10,218,999円 岩手県市町村総合事務組合負担金 9,944,782円 消防団員等福祉共済負担金 1,113,000円		・消防団員の士気高揚を図るため、待遇、福利厚生 の充実 に努めた。
9	1	2	消 防 施 設 費 (うち繰越明許費 19,000,000円)	42,257,000円	39,214,340円	防火用水路取水施設設置(設計) 3,524,040円		・世田米商店街の防火用水路の水量を確保するため、取水施設の改修設計を実施した。 ・耐震性貯水槽を整備し、消防設備の充実を図った。 ・老朽化した防火水槽を解体し、消防設備の適正な管理に努めた。 ・小型動力ポンプ積載車を整備し、消防設備の充実を図った。
						耐震性貯水槽整備(明許) 城内、火の土 16,140,300円 防火水槽解体 3,402,000円		
9	1	3	常 備 消 防 費	204,565,000円	204,564,847円	大船渡地区消防組合分担金 204,323,000円 うち救急車整備 39,787,200円		・大船渡地区消防組合の運営経費を負担し、救命救急及び消防防災体制の強化充実を図った。
9	1	5	防 災 対 策 費	7,308,000円	7,140,990円	災害対策費用保険 564,350円		・災害対応に要した費用を補償する保険に加入し、災害対策の充実を図った。

科 目				予 算 現 額	支 出 済 額	予 算 執 行 の 実 績	施 策 の 効 果 等												
款	項	目	内 容																
9	1	5	防 災 対 策 費			防災行政無線維持管理 5,245,056円	・防災行政無線を適正に管理し、災害時等の伝達手段の確保を図った。												
10	1	2	事 務 局 費	78,626,000円	77,559,054円	住田高校教育振興事業費補助金 12,901,182円 教育振興事業 4,260,000円 就学支援:給食費 3,076,182円 就学支援:通学費 5,565,000円 奨学資金貸付金 4,860,000円 ○学資金 大学等: 45,000円×12ヶ月×9名=4,860,000円	・住田高校の特色ある学校運営、教育課程の充実等の事業、生徒の給食費、通学費に対する補助を行い、高校の教育振興の充実を図った。 ・進学を希望しながらも経済的な事由により修学が困難な学生に対し、学資の貸与を行い、人材の育成に努めた。これまで延べ360人に貸与している。												
10	2	1	(小学校費) 学校管理費	99,612,000円 (うち繰越明許費) 8,968,000円	82,842,607円 (令和2年度繰越額) 14,633,000円	きめ細やかな児童生徒育成支援非常勤職員報酬等 5,331,817円 特別支援児学習支援員賃金等 4,571,889円 学校施設等修繕 976,063円 校舎・体育館 919,539円 備品 53,224円 教員住宅 3,300円 普通教室空調設備設置(明許) 7,938,000円 保健室等空調設備設置 4,383,500円 世田米小学校遊具設置 937,440円 世田米小学校トイレ改修 1,012,693円 世田米小学校校舎階段手摺設置 1,080,000円 学習用情報教育機器等整備 5,941,476円 スクールバス整備 7,222,519円 備品整備 924,361円 <table border="1" style="width:100%; border-collapse: collapse;"> <thead> <tr> <th>学校別</th> <th>図書</th> <th>学校備品</th> <th>計</th> </tr> </thead> <tbody> <tr> <td>世田米小</td> <td>198,973円</td> <td>416,890円</td> <td>615,863円</td> </tr> <tr> <td>有住小</td> <td>143,338円</td> <td>165,160円</td> <td>308,498円</td> </tr> </tbody> </table>	学校別	図書	学校備品	計	世田米小	198,973円	416,890円	615,863円	有住小	143,338円	165,160円	308,498円	・各小学校に1名ずつ教員資格を有する非常勤職員を配置して、よりきめ細かい教育・指導を実践した。 ・児童の状況に合わせて学習・生活支援を行う支援員を各校に配置し、よりきめ細かい学校生活のサポートを実践した。 ・各校の校舎及び体育館、有住小学校のプールろ過装置の修繕を行い、安全かつ快適な学習環境を整備した。 ・児童の熱中症対策のため、普通教室と保健室にエアコンを設置し、安全かつ快適な学習環境を整備した。 ・老朽化したジャングルジムの撤去並びに新設、来客用男子トイレと体育館女子トイレの洋式化、階段の手摺設置等により、安全かつ快適な学習環境を整備した。 ・児童の3人に1台に相当する学習用情報教育機器の整備を進め、学習環境の充実を図った。 ・遠距離通学者の通学手段を確保するため、更新時期を迎えたスクールバスを更新した。 ・図書室の蔵書を充実し、児童への読書の普及を図った。 ・老朽化した備品を更新し、安全かつ快適な学習環境を整備した。
学校別	図書	学校備品	計																
世田米小	198,973円	416,890円	615,863円																
有住小	143,338円	165,160円	308,498円																

科 目				予 算 現 額	支 出 済 額	予 算 執 行 の 実 績	施 策 の 効 果 等												
款	項	目	内 容																
10	2	2	(小学校費) 教育振興費	1,933,000円	1,853,281円	理科教育等教材整備 510,678円 要保護及び準要保護児童就学援助費 1,237,828円 特別支援教育就学奨励費 104,775円	・児童の学習環境の充実を図るため、理科設備及び算数設備を拡充した。 ・就学支援を必要とする児童の保護者等の経済的負担を軽減するため、就学援助費及び就学奨励費を支給した。												
10	3	1	(中学校費) 学校管理費	70,977,000円 (うち繰越明許費 4,819,000円)	57,667,629円 (令和2年度繰越額 11,579,000円)	きめ細やかな児童生徒育成支援非常勤職員報酬等 5,693,880円 学校施設等修繕 571,691円 〔校舎・体育館 523,545円〕 〔備品 48,146円〕 普通教室空調設備設置(明許) 3,801,600円 保健室等空調設備設置 4,360,400円 学習用情報教育機器等整備 3,704,364円 備品整備 1,177,040円 <table border="1" style="margin-left: 20px;"> <thead> <tr> <th>学校別</th> <th>図書</th> <th>学校備品</th> <th>計</th> </tr> </thead> <tbody> <tr> <td>世田米中</td> <td>216,203円</td> <td>464,658円</td> <td>680,861円</td> </tr> <tr> <td>有住中</td> <td>205,767円</td> <td>290,412円</td> <td>496,179円</td> </tr> </tbody> </table>	学校別	図書	学校備品	計	世田米中	216,203円	464,658円	680,861円	有住中	205,767円	290,412円	496,179円	・各中学校に1名ずつ教員資格を有する非常勤職員を配置して、よりきめ細かい教育・指導を実践した。 ・各校の校舎及び体育館、世田米中学校の水道施設の修繕を行い、安全かつ快適な学習環境を整備した。 ・生徒の熱中症対策のため、普通教室と保健室にエアコンを設置し、安全かつ快適な学習環境を整備した。 ・生徒の3人に1台に相当する学習用情報教育機器の整備を進め、学習環境の充実を図った。 ・図書室の蔵書を充実し、生徒への読書の普及を図った。 ・老朽化した備品を更新し、安全かつ快適な学習環境を整備した。
学校別	図書	学校備品	計																
世田米中	216,203円	464,658円	680,861円																
有住中	205,767円	290,412円	496,179円																
10	3	2	(中学校費) 教育振興費	1,775,000円	1,709,167円	理科教育等教材整備 584,571円 要保護及び準要保護生徒就学援助費 1,030,137円 特別支援教育就学奨励費 94,459円	・生徒の学習環境の充実を図るため、理科設備及び数学設備を拡充した。 ・就学支援を必要とする生徒の保護者等の経済的負担を軽減するため、就学援助費及び就学奨励費を支給した。												
10	4	1	教育研究費	32,542,000円	31,556,811円	指導主事派遣事業及び研究所運営事業 12,711,881円 英語検定検定料 537,800円 世田米中(44名合格) 252,700円 有住中(21名合格) 149,500円 住田高(4名合格) 135,600円 中学生海外派遣事業費補助金 1,720,000円	・各校校内研究会等への指導主事の派遣や、授業改善又は町全体の児童生徒の課題に応じた研究研修等を実施し、児童生徒の学力向上を図った。 ・生徒の英語力向上のため、町内中学生及び住田高校の受験希望者の検定料を負担した。 ・海外での交流や異文化体験を通じて、グローバルな視野をもった国際性豊かな人材を育成するため、中学生4名をアメリカ合衆国に派遣した。												

科 目				予 算 現 額	支 出 済 額	予 算 執 行 の 実 績	施 策 の 効 果 等
款	項	目	内 容				
10	4	1	教育研究費			教育研究開発事業 1,499,172円 教職員会議等出席旅費 983,450円 研究開発学校研究報告書印刷製本 308,000円	・研究開発学校の指定を受け、自分や地域を探究しながら社会的実践力を身に付けることを研究する新たな教科「地域創造学」の開発のための実践を積み重ね、3年次公開を開催するとともに、取り組みの評価による新たな課題の解決を図った。
						緊急スクールカウンセラー等派遣事業 1,320,352円	・生徒が悩みを打ち明けられる場や、放課後に生徒が落ち着いて学習できる居場所を提供し、心のケアや自学学習を支援した。
						住田高校自学自習支援事業 4,886,086円 教育コーディネーター報酬 3,448,929円 入学生募集リーフレット印刷製本 86,400円 入学生募集リーフレット版下作成 86,400円	・県立住田高等学校の魅力づくりの一環として、生徒の高校生活の充実と進路実現に資するため、自学自習及び社会参加活動等を支援し魅力向上を図った。
10	5	1	社会教育総務費	34,572,000円	33,499,108円	社会教育指導員設置 4,032,574円 青少年劇場の開催 291,600円 鑑賞者数 170人	・森林環境学習や家庭教育学級など各種講座を開設するとともに、町芸術文化協会や森の案内人等の団体と連携し、生涯学習の推進を図った。 ・町内の小学生を対象に「みんなで大笑い！東西寄席」を上演し、本物の芸術文化に触れる貴重な体験の機会を提供した。
						森林環境学習事業 1,861,278円 森の保育園、種山学習、間伐体験、木工団地見学、水生生物調査製鉄体験学習産金学習 目指せ！森の達人(マイスター)講座(一般向け) 受講者数 延べ830人	・保育園児、小学生、中学生、高校生が町内の森林・河川等での多様な体験活動等を通して、自然や歴史と今の生活の関係について学ぶ機会を提供した。 ・一般向けの森林環境学習「目指せ！森の達人(マイスター)講座」を開設し、大人も楽しみながら種山について学ぶと共に、森林環境学習の指導者を育成する機会を提供した。
						放課後子ども教室推進事業 3,489,398円 上有住7,624人、下有住1,574人	・放課後子ども教室を下有住及び上有住地区に設置し、放課後の児童生徒の安全な居場所の確保及び地域住民との交流促進を図った。

科 目				予 算 現 額	支 出 済 額	予 算 執 行 の 実 績	施 策 の 効 果 等
款	項	目	内 容				
10	5	2	公 民 館 費	50,034,000円	49,233,661円	自治公民館等運営費補助金 5,097,944円 活動費、維持管理費、活動保険料、敬老事業 住田町自治公民館連絡協議会補助金 50,000円 図書室用備品 1,656,777円 図書整理補助者賃金等 3,586,040円 上有住地区公民館整備 新築工事等設計 28,988,300円 設計プロポーザル審査 187,080円 電柱移設 66,335円	<ul style="list-style-type: none"> ・地域づくりの主要な役割を担っている自治公民館の活動を支援し、自主的な生涯学習事業の活動促進を図った。 ・自治公民館長研修会を開催し、町の事業への理解を深める機会や情報交換の場を提供した。 ・公民館図書室の蔵書を充実し、町民への読書の普及を図った。 ・隣接する民俗資料館を生かし、多様な意見を取り入れながら上有住地区公民館を設計した。
10	5	3	文化財保護費	19,487,000円	18,311,953円	文化産業まつりの開催 595,165円 文化展・児童生徒作品展 御所湖川村美術館移動美術展 伊達黎明展 民俗資料館無料オープンデー 入場者数 1,423人 小中高連携発表会 特別講演会 芸能まつり 入場者数 910人 民俗資料館管理運営事業 1,327,038円 うち、病虫害防除 881,280円 入館者数 348人（無料オープンデー含む）	<ul style="list-style-type: none"> ・町民の芸術文化活動の成果を発表する場を提供することができた。 ・移動美術展と伊達黎明展では、普段目にするのできない芸術作品を鑑賞する機会を提供することができた。 ・民俗資料館無料オープンデーでは、文化財ボランティアが展示品を紹介し、ボランティアの活動を伝えられる機会にもなった。 ・特別講演会では、庚申塔を題材に説明していただき、身近にあるものへの関心を創出する機会となった。 ・害虫等の防除を行うことで、登録有形文化財である民俗資料館を適切に管理した。
						栗木鉄山跡地整備事業 11,927,708円 出土遺物実装図作成 3,780,000円 出土遺物実装図等デジタルトレース 300,000円 鉄製品成分分析 97,400円	<ul style="list-style-type: none"> ・H29,H30を中心としたこれまでの発掘調査の実測図作成委託をし、報告書の一部を紙媒体及びデータ化することが出来た。 ・鉄製品成分分析も実施できたことで、栗木以外の鉄製品との比較が可能となり、報告書刊行に向けた貴重な資料となった。
						歴史・景観を活かしたまちづくり事業 3,938,748円 歴史・景観まちづくりコーディネート委託 1,975,400円 景観まちづくり会議運営委託 1,393,200円	<ul style="list-style-type: none"> ・景観まちづくり会議では、栗木鉄山跡のガイドブック作成やジオラマを、町民と共に考え、意見を出し合いながら制作することが出来た。また、まちづくりという観点から、栗木鉄山の活用イメージを膨らませ、将来的なビジョンを考える上で参考となる貴重な意見をいただくことができた。

科 目				予 算 現 額	支 出 済 額	予 算 執 行 の 実 績	施 策 の 効 果 等								
款	項	目	内 容												
10	6	1	保健体育総務費	7,746,000円	7,577,661円	夢の教室の開催 487,760円 住田町体育協会事業費補助金 1,600,000円	・「夢の先生」から授業を通して、挑戦することの難しさ、夢を持つことの大切さ、仲間を思いやり助け合うことの素晴らしさ等多くの価値あることを学ぶことのできる場となった。								
10	6	2	体育施設費	23,307,000円	23,007,995円	体育施設 維持管理 9,656,080円 生涯スポーツセンタートイレ改修 1,944,000円 管理委託 9,135,594円 土地借上 2,265,321円 体育施設利用者数 <table border="1" style="margin-left: 20px;"> <tr> <td>運動公園</td> <td>社会体育館</td> <td>生涯スポーツセンター</td> <td>学校施設</td> </tr> <tr> <td>14,740人</td> <td>14,341人</td> <td>15,432人</td> <td>19,225人</td> </tr> </table>	運動公園	社会体育館	生涯スポーツセンター	学校施設	14,740人	14,341人	15,432人	19,225人	・社会体育施設の維持・管理を町体育協会等へ委託し、適切に管理した。 ・生涯スポーツセンターのトイレ4基を洋式化。
運動公園	社会体育館	生涯スポーツセンター	学校施設												
14,740人	14,341人	15,432人	19,225人												
10	6	3	学校給食総務費	112,803,000円	111,900,984円	調理委託 44,081,731円 運搬委託 8,462,760円 賄材料 21,585,523円 備品購入 9,926,400円	・地元産農畜産物の活用を図り、安全安心な学校給食の提供に努めた。 ・平成24年度から米飯調理を開始し、町内のほか陸前高田市内の各小中学校に提供した。 ・住田高校の希望者に対し給食を提供し、住高生の教育環境の充実を図った。								
11	1	1	土木災害復旧費	39,667,000円	27,067,129円 令和2年度繰越額 { 12,462,000円 }	普通河川大平沢川災害復旧(設計及び工事) 8,525,000円 町道等補修 18,539,829円	・台風第19号の豪雨により被害のあった普通河川大平沢川を復旧し、安全確保を図った。 ・台風第19号の豪雨により被害のあった町道等の復旧作業を迅速に行うことができた。								
11	2	1	農地、農業用施設 災害復旧費	819,000円	717,960円	農用地、農業用施設災害復旧事業補助金 <u>農用地…2件、農業用水路…1件</u> 417,840円 農道補修 300,120円	・台風第19号の豪雨により被害のあった農地、農業用水路の復旧に対し助成し、農業生産の再開に寄与した。 ・台風第19号の豪雨により被害のあった農道排水路の復旧を行い、安全確保を図った。								
11	2	2	林業施設 災害復旧費	2,000,000円	1,931,834円	林道等補修 1,931,834円	・台風第19号の豪雨により被害のあった林道・作業道を補修し、維持管理に努めた。								

●国民健康保険特別会計

科 目			予 算 現 額	支 出 済 額	予 算 執 行 の 実 績	施 策 の 効 果 等																																																																																																																						
款	項	目 内 容																																																																																																																										
2	1	1 一般被保険者療養給付費	409,647,000円	409,646,724円	<p>1 療養の給付</p> <table border="1"> <thead> <tr> <th>種別</th> <th>年度</th> <th>件数</th> <th>日数</th> <th>費用額</th> <th>1件当たり費用額</th> </tr> </thead> <tbody> <tr> <td rowspan="3">入院</td> <td>H29</td> <td>461件</td> <td>9,160日</td> <td>217,544,830円</td> <td>471,898円</td> </tr> <tr> <td>H30</td> <td>471件</td> <td>9,611日</td> <td>252,241,510円</td> <td>535,545円</td> </tr> <tr> <td>R01</td> <td>433件</td> <td>8,358日</td> <td>249,405,060円</td> <td>575,993円</td> </tr> <tr> <td rowspan="3">入院外</td> <td>H29</td> <td>10,787件</td> <td>14,947日</td> <td>154,207,590円</td> <td>14,296円</td> </tr> <tr> <td>H30</td> <td>10,441件</td> <td>14,703日</td> <td>147,819,030円</td> <td>14,158円</td> </tr> <tr> <td>R01</td> <td>10,111件</td> <td>14,209日</td> <td>154,189,820円</td> <td>15,250円</td> </tr> <tr> <td rowspan="3">歯科</td> <td>H29</td> <td>1,849件</td> <td>5,006日</td> <td>32,365,550円</td> <td>17,504円</td> </tr> <tr> <td>H30</td> <td>1,774件</td> <td>4,688日</td> <td>32,419,080円</td> <td>18,275円</td> </tr> <tr> <td>R01</td> <td>1,772件</td> <td>4,515日</td> <td>30,669,070円</td> <td>17,308円</td> </tr> <tr> <td rowspan="3">調剤</td> <td>H29</td> <td>8,011件</td> <td>(9,233枚)</td> <td>122,713,520円</td> <td>15,318円</td> </tr> <tr> <td>H30</td> <td>8,376件</td> <td>(9,598枚)</td> <td>114,413,840円</td> <td>13,660円</td> </tr> <tr> <td>R01</td> <td>8,045件</td> <td>(9,097枚)</td> <td>110,615,560円</td> <td>13,750円</td> </tr> <tr> <td rowspan="3">療養食事</td> <td>H29</td> <td>(451件)</td> <td>(26,300回)</td> <td>17,646,297円</td> <td>39,127円</td> </tr> <tr> <td>H30</td> <td>(457件)</td> <td>(27,390回)</td> <td>18,482,722円</td> <td>40,444円</td> </tr> <tr> <td>R01</td> <td>(421件)</td> <td>(23,610回)</td> <td>15,753,766円</td> <td>37,420円</td> </tr> <tr> <td rowspan="3">看訪問</td> <td>H29</td> <td>13件</td> <td>106日</td> <td>1,037,190円</td> <td>79,784円</td> </tr> <tr> <td>H30</td> <td>22件</td> <td>175日</td> <td>1,686,790円</td> <td>76,672円</td> </tr> <tr> <td>R01</td> <td>47件</td> <td>203日</td> <td>2,329,750円</td> <td>49,569円</td> </tr> <tr> <td rowspan="3">計</td> <td>H29</td> <td>21,121件</td> <td>29,219日</td> <td>545,514,977円</td> <td>637,927円</td> </tr> <tr> <td>H30</td> <td>21,084件</td> <td>29,177日</td> <td>567,062,972円</td> <td>698,754円</td> </tr> <tr> <td>R01</td> <td>20,408件</td> <td>27,285日</td> <td>562,963,026円</td> <td>709,290円</td> </tr> </tbody> </table> <p>・前年度より「訪問看護」以外の件数が減少したものの、「入院」の1件当たり費用額が昨年度に比べて増加したことから、全体として費用額が増加している。</p> <p>・件数 3.2%減</p> <p>・1件当たり費用額 1.5%増</p>	種別	年度	件数	日数	費用額	1件当たり費用額	入院	H29	461件	9,160日	217,544,830円	471,898円	H30	471件	9,611日	252,241,510円	535,545円	R01	433件	8,358日	249,405,060円	575,993円	入院外	H29	10,787件	14,947日	154,207,590円	14,296円	H30	10,441件	14,703日	147,819,030円	14,158円	R01	10,111件	14,209日	154,189,820円	15,250円	歯科	H29	1,849件	5,006日	32,365,550円	17,504円	H30	1,774件	4,688日	32,419,080円	18,275円	R01	1,772件	4,515日	30,669,070円	17,308円	調剤	H29	8,011件	(9,233枚)	122,713,520円	15,318円	H30	8,376件	(9,598枚)	114,413,840円	13,660円	R01	8,045件	(9,097枚)	110,615,560円	13,750円	療養食事	H29	(451件)	(26,300回)	17,646,297円	39,127円	H30	(457件)	(27,390回)	18,482,722円	40,444円	R01	(421件)	(23,610回)	15,753,766円	37,420円	看訪問	H29	13件	106日	1,037,190円	79,784円	H30	22件	175日	1,686,790円	76,672円	R01	47件	203日	2,329,750円	49,569円	計	H29	21,121件	29,219日	545,514,977円	637,927円	H30	21,084件	29,177日	567,062,972円	698,754円	R01	20,408件	27,285日	562,963,026円	709,290円	
種別	年度	件数	日数	費用額	1件当たり費用額																																																																																																																							
入院	H29	461件	9,160日	217,544,830円	471,898円																																																																																																																							
	H30	471件	9,611日	252,241,510円	535,545円																																																																																																																							
	R01	433件	8,358日	249,405,060円	575,993円																																																																																																																							
入院外	H29	10,787件	14,947日	154,207,590円	14,296円																																																																																																																							
	H30	10,441件	14,703日	147,819,030円	14,158円																																																																																																																							
	R01	10,111件	14,209日	154,189,820円	15,250円																																																																																																																							
歯科	H29	1,849件	5,006日	32,365,550円	17,504円																																																																																																																							
	H30	1,774件	4,688日	32,419,080円	18,275円																																																																																																																							
	R01	1,772件	4,515日	30,669,070円	17,308円																																																																																																																							
調剤	H29	8,011件	(9,233枚)	122,713,520円	15,318円																																																																																																																							
	H30	8,376件	(9,598枚)	114,413,840円	13,660円																																																																																																																							
	R01	8,045件	(9,097枚)	110,615,560円	13,750円																																																																																																																							
療養食事	H29	(451件)	(26,300回)	17,646,297円	39,127円																																																																																																																							
	H30	(457件)	(27,390回)	18,482,722円	40,444円																																																																																																																							
	R01	(421件)	(23,610回)	15,753,766円	37,420円																																																																																																																							
看訪問	H29	13件	106日	1,037,190円	79,784円																																																																																																																							
	H30	22件	175日	1,686,790円	76,672円																																																																																																																							
	R01	47件	203日	2,329,750円	49,569円																																																																																																																							
計	H29	21,121件	29,219日	545,514,977円	637,927円																																																																																																																							
	H30	21,084件	29,177日	567,062,972円	698,754円																																																																																																																							
	R01	20,408件	27,285日	562,963,026円	709,290円																																																																																																																							
2 保険者負担分																																																																																																																												
<table border="1"> <thead> <tr> <th>年度</th> <th>支出済額</th> <th>実質保険者負担額</th> <th>診療費返還金</th> <th>震災による一部負担金免除分</th> <th>震災による標準負担額免除分</th> </tr> </thead> <tbody> <tr> <td>H29</td> <td>394,243,126円</td> <td>392,125,850円</td> <td>-</td> <td>2,117,276円</td> <td>-</td> </tr> <tr> <td>H30</td> <td>411,911,521円</td> <td>408,663,703円</td> <td>-</td> <td>3,247,818円</td> <td>-</td> </tr> <tr> <td>R01</td> <td>409,646,724円</td> <td>406,366,049円</td> <td>-</td> <td>3,280,675円</td> <td>-</td> </tr> </tbody> </table> <p>(※食事療養費の差額支給分を含む)</p>					年度	支出済額	実質保険者負担額	診療費返還金	震災による一部負担金免除分	震災による標準負担額免除分	H29	394,243,126円	392,125,850円	-	2,117,276円	-	H30	411,911,521円	408,663,703円	-	3,247,818円	-	R01	409,646,724円	406,366,049円	-	3,280,675円	-																																																																																																
年度	支出済額	実質保険者負担額	診療費返還金	震災による一部負担金免除分	震災による標準負担額免除分																																																																																																																							
H29	394,243,126円	392,125,850円	-	2,117,276円	-																																																																																																																							
H30	411,911,521円	408,663,703円	-	3,247,818円	-																																																																																																																							
R01	409,646,724円	406,366,049円	-	3,280,675円	-																																																																																																																							
3 世帯数・被保険者数(年度平均)																																																																																																																												
<table border="1"> <thead> <tr> <th>年度</th> <th>世帯数</th> <th>被保険者総数</th> <th>一般被保険者数</th> <th>退職被保険者数</th> </tr> </thead> <tbody> <tr> <td>H29</td> <td>870世帯</td> <td>1,366人</td> <td>1,342人</td> <td>24人</td> </tr> <tr> <td>H30</td> <td>835世帯</td> <td>1,295人</td> <td>1,291人</td> <td>4人</td> </tr> <tr> <td>R01</td> <td>809世帯</td> <td>1,239人</td> <td>1,238人</td> <td>1人</td> </tr> </tbody> </table>					年度	世帯数	被保険者総数	一般被保険者数	退職被保険者数	H29	870世帯	1,366人	1,342人	24人	H30	835世帯	1,295人	1,291人	4人	R01	809世帯	1,239人	1,238人	1人																																																																																																				
年度	世帯数	被保険者総数	一般被保険者数	退職被保険者数																																																																																																																								
H29	870世帯	1,366人	1,342人	24人																																																																																																																								
H30	835世帯	1,295人	1,291人	4人																																																																																																																								
R01	809世帯	1,239人	1,238人	1人																																																																																																																								

科 目			予 算 現 額	支 出 済 額	予 算 執 行 の 実 績						施 策 の 効 果 等	
款	項	目 内 容			種別	年度	件数	日数	費用額	1件当たり費用額		
2	1	2	172,000円	52,934円	1 療養の給付						・制度終了に伴う対象者の減少により、前年度に比べて件数及び費用額ともに大幅に減少している。 ・件数 77.4%減 ・費用額 84.5%減 ・1件当たり費用額 32.0%増	
					2 保険者負担分							
					年度	支出済額	実質保険者負担額	診療費返還金	震災による一部負担金免除分	震災による標準負担額免除分		
					H29	4,137,340円	4,137,340円	-	-	-		
					H30	341,236円	341,236円	-	-	-		
					R01	52,934円	52,934円	-	-	-		
					(※食事療養費の差額支給分を含む)							

科 目			予 算 現 額	支 出 済 額	予 算 執 行 の 実 績	施 策 の 効 果 等																																																																																																																						
款	項	目 内 容																																																																																																																										
2	1	3 一般被保険者療養費	2,500,000円	2,119,355円	1 療養費 <table border="1"> <thead> <tr> <th>種別</th> <th>年度</th> <th>件数</th> <th>費用額</th> <th>保険者 実支出額</th> <th>保険者負担額</th> <th>指定公費 負担医療費</th> <th>一部負担額</th> </tr> </thead> <tbody> <tr> <td rowspan="3">診 療 費</td> <td>H29</td> <td>-</td> <td>-</td> <td>-</td> <td>-</td> <td>-</td> <td>-</td> </tr> <tr> <td>H30</td> <td>3件</td> <td>153,630円</td> <td>107,541円</td> <td>107,541円</td> <td>-</td> <td>46,089円</td> </tr> <tr> <td>R01</td> <td>10件</td> <td>100,549円</td> <td>71,732円</td> <td>71,732円</td> <td>-</td> <td>28,817円</td> </tr> <tr> <td rowspan="3">整 柔 復 道</td> <td>H29</td> <td>309件</td> <td>2,435,262円</td> <td>1,792,590円</td> <td>1,825,160円</td> <td>32,570円</td> <td>610,102円</td> </tr> <tr> <td>H30</td> <td>312件</td> <td>2,139,861円</td> <td>1,542,254円</td> <td>1,568,779円</td> <td>26,527円</td> <td>544,557円</td> </tr> <tr> <td>R01</td> <td>338件</td> <td>2,090,044円</td> <td>1,525,218円</td> <td>1,525,218円</td> <td>747円</td> <td>564,079円</td> </tr> <tr> <td rowspan="3">補 装 具</td> <td>H29</td> <td>12件</td> <td>466,239円</td> <td>348,240円</td> <td>348,240円</td> <td>-</td> <td>122,092円</td> </tr> <tr> <td>H30</td> <td>10件</td> <td>1,171,530円</td> <td>835,038円</td> <td>835,038円</td> <td>-</td> <td>336,492円</td> </tr> <tr> <td>R01</td> <td>5件</td> <td>116,746円</td> <td>81,720円</td> <td>81,720円</td> <td>-</td> <td>35,026円</td> </tr> <tr> <td rowspan="3">ジ マ キ ハ ツ ユ リ サ ウ ー</td> <td>H29</td> <td>4件</td> <td>32,995円</td> <td>23,096円</td> <td>23,096円</td> <td>-</td> <td>9,899円</td> </tr> <tr> <td>H30</td> <td>4件</td> <td>108,780円</td> <td>76,146円</td> <td>76,146円</td> <td>-</td> <td>32,634円</td> </tr> <tr> <td>R01</td> <td>30件</td> <td>629,550円</td> <td>440,685円</td> <td>440,685円</td> <td>-</td> <td>188,865円</td> </tr> <tr> <td rowspan="3">計</td> <td>H29</td> <td>325件</td> <td>2,934,496円</td> <td>2,163,926円</td> <td>2,196,496円</td> <td>32,570円</td> <td>742,093円</td> </tr> <tr> <td>H30</td> <td>329件</td> <td>3,573,801円</td> <td>2,560,979円</td> <td>2,587,504円</td> <td>26,527円</td> <td>959,772円</td> </tr> <tr> <td>R01</td> <td>383件</td> <td>2,936,889円</td> <td>2,119,355円</td> <td>2,119,355円</td> <td>747円</td> <td>816,787円</td> </tr> </tbody> </table>		種別	年度	件数	費用額	保険者 実支出額	保険者負担額	指定公費 負担医療費	一部負担額	診 療 費	H29	-	-	-	-	-	-	H30	3件	153,630円	107,541円	107,541円	-	46,089円	R01	10件	100,549円	71,732円	71,732円	-	28,817円	整 柔 復 道	H29	309件	2,435,262円	1,792,590円	1,825,160円	32,570円	610,102円	H30	312件	2,139,861円	1,542,254円	1,568,779円	26,527円	544,557円	R01	338件	2,090,044円	1,525,218円	1,525,218円	747円	564,079円	補 装 具	H29	12件	466,239円	348,240円	348,240円	-	122,092円	H30	10件	1,171,530円	835,038円	835,038円	-	336,492円	R01	5件	116,746円	81,720円	81,720円	-	35,026円	ジ マ キ ハ ツ ユ リ サ ウ ー	H29	4件	32,995円	23,096円	23,096円	-	9,899円	H30	4件	108,780円	76,146円	76,146円	-	32,634円	R01	30件	629,550円	440,685円	440,685円	-	188,865円	計	H29	325件	2,934,496円	2,163,926円	2,196,496円	32,570円	742,093円	H30	329件	3,573,801円	2,560,979円	2,587,504円	26,527円	959,772円	R01	383件	2,936,889円	2,119,355円	2,119,355円	747円	816,787円
種別	年度	件数	費用額	保険者 実支出額	保険者負担額	指定公費 負担医療費	一部負担額																																																																																																																					
診 療 費	H29	-	-	-	-	-	-																																																																																																																					
	H30	3件	153,630円	107,541円	107,541円	-	46,089円																																																																																																																					
	R01	10件	100,549円	71,732円	71,732円	-	28,817円																																																																																																																					
整 柔 復 道	H29	309件	2,435,262円	1,792,590円	1,825,160円	32,570円	610,102円																																																																																																																					
	H30	312件	2,139,861円	1,542,254円	1,568,779円	26,527円	544,557円																																																																																																																					
	R01	338件	2,090,044円	1,525,218円	1,525,218円	747円	564,079円																																																																																																																					
補 装 具	H29	12件	466,239円	348,240円	348,240円	-	122,092円																																																																																																																					
	H30	10件	1,171,530円	835,038円	835,038円	-	336,492円																																																																																																																					
	R01	5件	116,746円	81,720円	81,720円	-	35,026円																																																																																																																					
ジ マ キ ハ ツ ユ リ サ ウ ー	H29	4件	32,995円	23,096円	23,096円	-	9,899円																																																																																																																					
	H30	4件	108,780円	76,146円	76,146円	-	32,634円																																																																																																																					
	R01	30件	629,550円	440,685円	440,685円	-	188,865円																																																																																																																					
計	H29	325件	2,934,496円	2,163,926円	2,196,496円	32,570円	742,093円																																																																																																																					
	H30	329件	3,573,801円	2,560,979円	2,587,504円	26,527円	959,772円																																																																																																																					
	R01	383件	2,936,889円	2,119,355円	2,119,355円	747円	816,787円																																																																																																																					
2 還付申請による一部負担金等免除額 <table border="1"> <thead> <tr> <th>年度</th> <th>震災による 一部負担金免除分</th> <th>震災による 標準負担額免除分</th> <th>計</th> </tr> </thead> <tbody> <tr> <td>H29</td> <td>-</td> <td>-</td> <td>-</td> </tr> <tr> <td>H30</td> <td>-</td> <td>-</td> <td>-</td> </tr> <tr> <td>R01</td> <td>-</td> <td>-</td> <td>-</td> </tr> </tbody> </table>					年度	震災による 一部負担金免除分	震災による 標準負担額免除分	計	H29	-	-	-	H30	-	-	-	R01	-	-	-																																																																																																								
年度	震災による 一部負担金免除分	震災による 標準負担額免除分	計																																																																																																																									
H29	-	-	-																																																																																																																									
H30	-	-	-																																																																																																																									
R01	-	-	-																																																																																																																									

科 目				予 算 現 額	支 出 済 額	予 算 執 行 の 実 績	施 策 の 効 果 等																																																																																												
款	項	目	内 容																																																																																																
2	1	4	退職被保険者等療養費	50,000円	-	<table border="1"> <thead> <tr> <th colspan="6">療 養 費</th> </tr> <tr> <th>種別</th> <th>年度</th> <th>件数</th> <th>費用額</th> <th>保険者負担額</th> <th>一部負担額</th> </tr> </thead> <tbody> <tr> <td rowspan="3">診療費</td> <td>H29</td> <td>-</td> <td>-</td> <td>-</td> <td>-</td> </tr> <tr> <td>H30</td> <td>-</td> <td>-</td> <td>-</td> <td>-</td> </tr> <tr> <td>R01</td> <td>-</td> <td>-</td> <td>-</td> <td>-</td> </tr> <tr> <td rowspan="3">整柔復道</td> <td>H29</td> <td>21件</td> <td>175,634円</td> <td>122,942円</td> <td>52,692円</td> </tr> <tr> <td>H30</td> <td>4件</td> <td>39,600円</td> <td>27,720円</td> <td>11,880円</td> </tr> <tr> <td>R01</td> <td>-</td> <td>-</td> <td>-</td> <td>-</td> </tr> <tr> <td rowspan="3">補装具</td> <td>H29</td> <td>-</td> <td>-</td> <td>-</td> <td>-</td> </tr> <tr> <td>H30</td> <td>-</td> <td>-</td> <td>-</td> <td>-</td> </tr> <tr> <td>R01</td> <td>-</td> <td>-</td> <td>-</td> <td>-</td> </tr> <tr> <td rowspan="3">ジマキハ ツユリ サー</td> <td>H29</td> <td>-</td> <td>-</td> <td>-</td> <td>-</td> </tr> <tr> <td>H30</td> <td>-</td> <td>-</td> <td>-</td> <td>-</td> </tr> <tr> <td>R01</td> <td>-</td> <td>-</td> <td>-</td> <td>-</td> </tr> <tr> <td rowspan="3">計</td> <td>H29</td> <td>21件</td> <td>175,634円</td> <td>122,942円</td> <td>52,692円</td> </tr> <tr> <td>H30</td> <td>4件</td> <td>39,600円</td> <td>27,720円</td> <td>11,880円</td> </tr> <tr> <td>R01</td> <td>-</td> <td>-</td> <td>-</td> <td>-</td> </tr> </tbody> </table>	療 養 費						種別	年度	件数	費用額	保険者負担額	一部負担額	診療費	H29	-	-	-	-	H30	-	-	-	-	R01	-	-	-	-	整柔復道	H29	21件	175,634円	122,942円	52,692円	H30	4件	39,600円	27,720円	11,880円	R01	-	-	-	-	補装具	H29	-	-	-	-	H30	-	-	-	-	R01	-	-	-	-	ジマキハ ツユリ サー	H29	-	-	-	-	H30	-	-	-	-	R01	-	-	-	-	計	H29	21件	175,634円	122,942円	52,692円	H30	4件	39,600円	27,720円	11,880円	R01	-	-	-	-	
療 養 費																																																																																																			
種別	年度	件数	費用額	保険者負担額	一部負担額																																																																																														
診療費	H29	-	-	-	-																																																																																														
	H30	-	-	-	-																																																																																														
	R01	-	-	-	-																																																																																														
整柔復道	H29	21件	175,634円	122,942円	52,692円																																																																																														
	H30	4件	39,600円	27,720円	11,880円																																																																																														
	R01	-	-	-	-																																																																																														
補装具	H29	-	-	-	-																																																																																														
	H30	-	-	-	-																																																																																														
	R01	-	-	-	-																																																																																														
ジマキハ ツユリ サー	H29	-	-	-	-																																																																																														
	H30	-	-	-	-																																																																																														
	R01	-	-	-	-																																																																																														
計	H29	21件	175,634円	122,942円	52,692円																																																																																														
	H30	4件	39,600円	27,720円	11,880円																																																																																														
	R01	-	-	-	-																																																																																														
2	2	1	一般被保険者高額療養費	63,210,000円	61,182,414円	<table border="1"> <thead> <tr> <th colspan="4">高額療養費支給額</th> </tr> <tr> <th>年度</th> <th>件数</th> <th>高額療養費</th> <th>1件当たりの支給額</th> </tr> </thead> <tbody> <tr> <td>H29</td> <td>898件</td> <td>61,507,185円</td> <td>68,494円</td> </tr> <tr> <td>H30</td> <td>979件</td> <td>67,576,991円</td> <td>69,027円</td> </tr> <tr> <td>R01</td> <td>688件</td> <td>61,182,414円</td> <td>88,928円</td> </tr> </tbody> </table>	高額療養費支給額				年度	件数	高額療養費	1件当たりの支給額	H29	898件	61,507,185円	68,494円	H30	979件	67,576,991円	69,027円	R01	688件	61,182,414円	88,928円																																																																									
高額療養費支給額																																																																																																			
年度	件数	高額療養費	1件当たりの支給額																																																																																																
H29	898件	61,507,185円	68,494円																																																																																																
H30	979件	67,576,991円	69,027円																																																																																																
R01	688件	61,182,414円	88,928円																																																																																																
2	2	2	退職被保険者等高額療養費	-	-	<table border="1"> <thead> <tr> <th colspan="4">高額療養費支給額</th> </tr> <tr> <th>年度</th> <th>件数</th> <th>高額療養費</th> <th>1件当たりの支給額</th> </tr> </thead> <tbody> <tr> <td>H29</td> <td>5件</td> <td>148,966円</td> <td>29,793円</td> </tr> <tr> <td>H30</td> <td>-</td> <td>-</td> <td>-</td> </tr> <tr> <td>R01</td> <td>-</td> <td>-</td> <td>-</td> </tr> </tbody> </table>	高額療養費支給額				年度	件数	高額療養費	1件当たりの支給額	H29	5件	148,966円	29,793円	H30	-	-	-	R01	-	-	-																																																																									
高額療養費支給額																																																																																																			
年度	件数	高額療養費	1件当たりの支給額																																																																																																
H29	5件	148,966円	29,793円																																																																																																
H30	-	-	-																																																																																																
R01	-	-	-																																																																																																
2	2	3	一般被保険者高額介護合算療養費	251,000円	89,947円	<table border="1"> <thead> <tr> <th colspan="4">高額介護合算療養費支給額</th> </tr> <tr> <th>年度</th> <th>件数</th> <th>高額療養費</th> <th>1件当たりの支給額</th> </tr> </thead> <tbody> <tr> <td>H29</td> <td>-</td> <td>-</td> <td>-</td> </tr> <tr> <td>H30</td> <td>-</td> <td>-</td> <td>-</td> </tr> <tr> <td>R01</td> <td>9件</td> <td>89,947円</td> <td>9,994円</td> </tr> </tbody> </table>	高額介護合算療養費支給額				年度	件数	高額療養費	1件当たりの支給額	H29	-	-	-	H30	-	-	-	R01	9件	89,947円	9,994円																																																																									
高額介護合算療養費支給額																																																																																																			
年度	件数	高額療養費	1件当たりの支給額																																																																																																
H29	-	-	-																																																																																																
H30	-	-	-																																																																																																
R01	9件	89,947円	9,994円																																																																																																

科 目				予 算 現 額	支 出 済 額	予 算 執 行 の 実 績	施 策 の 効 果 等																
款	項	目	内 容																				
2	2	4	退職被保険者等 高額介護合算療養費	-	-	高額介護合算療養費支給額 <table border="1"> <thead> <tr> <th>年度</th> <th>件数</th> <th>高額療養費</th> <th>1件当たりの支給額</th> </tr> </thead> <tbody> <tr> <td>H29</td> <td>-</td> <td>-</td> <td>-</td> </tr> <tr> <td>H30</td> <td>-</td> <td>-</td> <td>-</td> </tr> <tr> <td>R01</td> <td>-</td> <td>-</td> <td>-</td> </tr> </tbody> </table>	年度	件数	高額療養費	1件当たりの支給額	H29	-	-	-	H30	-	-	-	R01	-	-	-	
年度	件数	高額療養費	1件当たりの支給額																				
H29	-	-	-																				
H30	-	-	-																				
R01	-	-	-																				
2	4	1	出産育児一時金	420,000円	-	出産育児一時金の給付 <table border="1"> <thead> <tr> <th>年度</th> <th>件数</th> <th>給付費</th> </tr> </thead> <tbody> <tr> <td>H29</td> <td>1件</td> <td>420,000円</td> </tr> <tr> <td>H30</td> <td>1件</td> <td>420,000円</td> </tr> <tr> <td>R01</td> <td>-</td> <td>-</td> </tr> </tbody> </table>	年度	件数	給付費	H29	1件	420,000円	H30	1件	420,000円	R01	-	-					
年度	件数	給付費																					
H29	1件	420,000円																					
H30	1件	420,000円																					
R01	-	-																					
2	5	1	葬 祭 費	600,000円	270,000円	葬祭費の給付 <table border="1"> <thead> <tr> <th>年度</th> <th>件数</th> <th>給付費</th> </tr> </thead> <tbody> <tr> <td>H29</td> <td>14件</td> <td>420,000円</td> </tr> <tr> <td>H30</td> <td>11件</td> <td>330,000円</td> </tr> <tr> <td>R01</td> <td>9件</td> <td>270,000円</td> </tr> </tbody> </table>	年度	件数	給付費	H29	14件	420,000円	H30	11件	330,000円	R01	9件	270,000円					
年度	件数	給付費																					
H29	14件	420,000円																					
H30	11件	330,000円																					
R01	9件	270,000円																					
5	1	1	保健衛生普及費	4,569,000円	4,551,634円	保健事業対象者抽出・効果測定 4,104,100円 ・生活習慣病治療中断者及び健診異常値放置者の糖尿病性腎症重症化を防ぐため、レセプトデータの分析に基づく対象者抽出、健診受診勧奨及び保健指導を実施。																	
5	2	1	特定健康診査等 事業 費	5,505,000円	5,287,875円	特定健康診査業務 5,375,554円 特定健康診査 341人 一日人間ドック 142人 (受診率 45.4%) 特定保健指導 (動機付け指導) 21人 (利用者数) (積極的指導) 8人 ・40歳から74歳までの国保加入者を対象として健康診査を継続しており、生活習慣病の早期発見等に役立っている。受診率は前年度より1.2ポイント低下。 ・特定保健指導は、岩手県予防医学協会に一部委託し実施しているが、対象者の都合の悪い場合でも町が積極的に個別対応を行い、最終的な実施率は昨年度より7.0ポイント上昇する見込み。																	

●簡易水道事業特別会計

科 目				予 算 現 額	支 出 済 額	予 算 執 行 の 実 績	施 策 の 効 果 等												
款	項	目	内 容																
1	1	1	維持管理費	84,159,000円	67,805,695円	水道施設広域監視装置導入 6,930,000円 維持管理 4,115,750円 修繕料 5,850,084円 給水工事費 2,139,720円 その他(人件費、需用費等) 48,770,141円 ○給水件数(令和2年3月末現在) <table border="1" style="margin-left: 20px;"> <thead> <tr> <th>水道別</th> <th>件数</th> </tr> </thead> <tbody> <tr> <td>世田米地区簡易水道</td> <td>874件</td> </tr> <tr> <td>下有住地区簡易水道</td> <td>446件</td> </tr> <tr> <td>上有住地区簡易水道</td> <td>253件</td> </tr> <tr> <td>五葉地区簡易水道</td> <td>65件</td> </tr> <tr> <td>計</td> <td>1,638件</td> </tr> </tbody> </table>	水道別	件数	世田米地区簡易水道	874件	下有住地区簡易水道	446件	上有住地区簡易水道	253件	五葉地区簡易水道	65件	計	1,638件	・施設の維持管理を行い、安全で安定した水道水の供給を図った。 ・水道施設広域監視装置の導入により、携帯電話等の通信機器で施設の稼働状況を把握できるようになり、異常値が発生した場合でも迅速な対応が可能。
水道別	件数																		
世田米地区簡易水道	874件																		
下有住地区簡易水道	446件																		
上有住地区簡易水道	253件																		
五葉地区簡易水道	65件																		
計	1,638件																		

●下水道事業特別会計

科 目				予 算 現 額	支 出 済 額	予 算 執 行 の 実 績	施 策 の 効 果 等						
款	項	目	内 容										
1	1	1	維持管理費	44,820,000円	35,232,367円	浄化センター維持管理 6,764,500円 汚泥処理関係 2,044,536円 電気代 3,857,295円 修繕料 690,330円 その他(人件費、需用費、他委託等) 21,875,706円 ○接続率(令和2年3月末現在) <table border="1" style="margin-left: 20px;"> <thead> <tr> <th>処理区域内人口</th> <th>接続人口</th> <th>接続率</th> </tr> </thead> <tbody> <tr> <td>1,859人</td> <td>1,618人</td> <td>87.0%</td> </tr> </tbody> </table>	処理区域内人口	接続人口	接続率	1,859人	1,618人	87.0%	・浄化センター及びマンホールポンプ等管渠の維持管理を行い、適正な汚水処理による公共用水域の環境保全を図った。
処理区域内人口	接続人口	接続率											
1,859人	1,618人	87.0%											

●介護保険特別会計(保険事業勘定)

科 目			予 算 現 額	支 出 済 額	予 算 執 行 の 実 績	施 策 の 効 果 等																																												
款	項	目 内 容																																																
1	3	1 認 定 調 査 費	2,158,000円	1,937,570円	主治医意見書作成料 1,805,500円 認定調査委託料 31,306円 ○要介護認定者数 (令和2年3月末現在) <table border="1"> <tr> <th>介 護 度</th> <th>要支援1</th> <th>要支援2</th> <th>要介護1</th> <th>要介護2</th> <th>要介護3</th> <th>要介護4</th> <th>要介護5</th> <th>計</th> </tr> <tr> <td>認定者数</td> <td>27人</td> <td>59人</td> <td>103人</td> <td>90人</td> <td>104人</td> <td>87人</td> <td>50人</td> <td>520人</td> </tr> </table>	介 護 度	要支援1	要支援2	要介護1	要介護2	要介護3	要介護4	要介護5	計	認定者数	27人	59人	103人	90人	104人	87人	50人	520人	・遠方の施設入所者にかかる要介護認定のため、入所先近辺の事業所に認定調査を委託し実施。 ○申請別件数 <table border="1"> <tr> <th>新規</th> <th>更新</th> <th>変更</th> </tr> <tr> <td>108件</td> <td>244件</td> <td>52件</td> </tr> </table>	新規	更新	変更	108件	244件	52件																				
介 護 度	要支援1	要支援2	要介護1	要介護2	要介護3	要介護4	要介護5	計																																										
認定者数	27人	59人	103人	90人	104人	87人	50人	520人																																										
新規	更新	変更																																																
108件	244件	52件																																																
1	4	1 介 護 認 定 審 査 会 費	3,595,000円	3,595,000円	気仙広域連合負担金(介護認定審査会分) 3,595,000円 認定審査依頼件数 407件	・介護認定の公平性を維持するため、認定審査会を気仙広域連合で実施・運営し、その経費の一部を負担。																																												
2	1	1 介 護 給 付 費	849,900,000円	820,800,968円	介護サービス費 <table border="1"> <thead> <tr> <th>区分</th> <th>負担額</th> <th>月平均</th> </tr> </thead> <tbody> <tr> <td>居宅介護サービス費</td> <td>371,393,229円</td> <td>30,949,436円</td> </tr> <tr> <td>施設介護サービス費</td> <td>346,491,389円</td> <td>28,874,282円</td> </tr> <tr> <td>居宅介護福祉用具購入費</td> <td>775,570円</td> <td>64,631円</td> </tr> <tr> <td>居宅介護住宅改修費</td> <td>1,174,278円</td> <td>97,857円</td> </tr> <tr> <td>居宅介護サービス計画給付費</td> <td>55,606,277円</td> <td>4,633,856円</td> </tr> <tr> <td>地域密着型介護サービス給付費</td> <td>45,360,225円</td> <td>3,780,019円</td> </tr> <tr> <td>計</td> <td>820,800,968円</td> <td>68,400,081円</td> </tr> </tbody> </table>	区分	負担額	月平均	居宅介護サービス費	371,393,229円	30,949,436円	施設介護サービス費	346,491,389円	28,874,282円	居宅介護福祉用具購入費	775,570円	64,631円	居宅介護住宅改修費	1,174,278円	97,857円	居宅介護サービス計画給付費	55,606,277円	4,633,856円	地域密着型介護サービス給付費	45,360,225円	3,780,019円	計	820,800,968円	68,400,081円	・介護サービス計画に基づくサービスの提供により、利用者及び介護する家族の休息及び負担軽減を実現。 ○介護(支援)サービス受給者件数 <table border="1"> <thead> <tr> <th>区分</th> <th>件数</th> </tr> </thead> <tbody> <tr> <td>居 宅</td> <td>11,354件</td> </tr> <tr> <td>施 設</td> <td>1,291件</td> </tr> <tr> <td>地域密着型</td> <td>264件</td> </tr> <tr> <td>計</td> <td>12,909件</td> </tr> </tbody> </table>	区分	件数	居 宅	11,354件	施 設	1,291件	地域密着型	264件	計	12,909件										
区分	負担額	月平均																																																
居宅介護サービス費	371,393,229円	30,949,436円																																																
施設介護サービス費	346,491,389円	28,874,282円																																																
居宅介護福祉用具購入費	775,570円	64,631円																																																
居宅介護住宅改修費	1,174,278円	97,857円																																																
居宅介護サービス計画給付費	55,606,277円	4,633,856円																																																
地域密着型介護サービス給付費	45,360,225円	3,780,019円																																																
計	820,800,968円	68,400,081円																																																
区分	件数																																																	
居 宅	11,354件																																																	
施 設	1,291件																																																	
地域密着型	264件																																																	
計	12,909件																																																	
2	1	2 介 護 予 防 給 付 費	11,800,000円	9,369,108円	介護予防サービス費 <table border="1"> <thead> <tr> <th>区分</th> <th>負担額</th> <th>月平均</th> </tr> </thead> <tbody> <tr> <td>介護予防サービス給付費</td> <td>7,262,123円</td> <td>605,177円</td> </tr> <tr> <td>介護予防福祉用具購入費</td> <td>157,255円</td> <td>13,105円</td> </tr> <tr> <td>介護予防住宅改修費</td> <td>84,920円</td> <td>7,077円</td> </tr> <tr> <td>介護予防サービス計画費</td> <td>1,864,810円</td> <td>155,401円</td> </tr> <tr> <td>計</td> <td>9,369,108円</td> <td>780,760円</td> </tr> </tbody> </table>	区分	負担額	月平均	介護予防サービス給付費	7,262,123円	605,177円	介護予防福祉用具購入費	157,255円	13,105円	介護予防住宅改修費	84,920円	7,077円	介護予防サービス計画費	1,864,810円	155,401円	計	9,369,108円	780,760円	○種類別利用件数 <table border="1"> <thead> <tr> <th>区分</th> <th>件数</th> </tr> </thead> <tbody> <tr> <td>訪問介護</td> <td>1,062件</td> </tr> <tr> <td>訪問入浴</td> <td>186件</td> </tr> <tr> <td>訪問看護</td> <td>469件</td> </tr> <tr> <td>訪問リハビリ</td> <td>227件</td> </tr> <tr> <td>通所介護</td> <td>2,278件</td> </tr> <tr> <td>通所リハビリ</td> <td>168件</td> </tr> <tr> <td>短期入所</td> <td>666件</td> </tr> <tr> <td>住宅改修</td> <td>13件</td> </tr> <tr> <td>福祉用具購入</td> <td>40件</td> </tr> <tr> <td>福祉用具貸与</td> <td>2,097件</td> </tr> <tr> <td>居宅介護(介護予防)支援</td> <td>3,584件</td> </tr> <tr> <td>認知症対応型共同生活</td> <td>147件</td> </tr> </tbody> </table>	区分	件数	訪問介護	1,062件	訪問入浴	186件	訪問看護	469件	訪問リハビリ	227件	通所介護	2,278件	通所リハビリ	168件	短期入所	666件	住宅改修	13件	福祉用具購入	40件	福祉用具貸与	2,097件	居宅介護(介護予防)支援	3,584件	認知症対応型共同生活	147件
区分	負担額	月平均																																																
介護予防サービス給付費	7,262,123円	605,177円																																																
介護予防福祉用具購入費	157,255円	13,105円																																																
介護予防住宅改修費	84,920円	7,077円																																																
介護予防サービス計画費	1,864,810円	155,401円																																																
計	9,369,108円	780,760円																																																
区分	件数																																																	
訪問介護	1,062件																																																	
訪問入浴	186件																																																	
訪問看護	469件																																																	
訪問リハビリ	227件																																																	
通所介護	2,278件																																																	
通所リハビリ	168件																																																	
短期入所	666件																																																	
住宅改修	13件																																																	
福祉用具購入	40件																																																	
福祉用具貸与	2,097件																																																	
居宅介護(介護予防)支援	3,584件																																																	
認知症対応型共同生活	147件																																																	

科 目			予 算 現 額	支 出 済 額	予 算 執 行 の 実 績	施 策 の 効 果 等
款	項	目 内 容				
2	1	3 高 額 介 護 サ ー ビ ス 費 等	18,040,000円	16,788,062円	高額介護サービス給付費(償還払分) 15,361,816円 1,336件 (1件当たり平均 11,498円) 高額介護予防サービス費 5,966円 6件 (1件当たり平均 994円) 高額医療合算介護サービス費 1,420,280円 68件 (1件当たり平均 20,886円)	・高額介護(介護予防)サービス費を支給し、利用者の経済的負担を緩和。 ・医療保険と介護保険の自己負担額が上限額を超えた場合にその差額を支給し、利用者の経済的負担を緩和。
2	1	5 特定入所者介護 サ ー ビ ス 費 等	45,780,000円	45,696,008円	特定入所者介護サービス費 45,500,336円 延べ 1,047件 (月平均 3,791,695円) 特定入所者介護予防サービス費 195,672円 延べ 22件 (月平均 16,306円)	・特養、老健、療養型の施設サービス利用の負担限度額を設定し、低所得利用者の経済的負担を緩和。
5	1	1 包括的支援事業 ・ 任意事業	11,064,000円	9,566,902円	総合相談事業費 2,384,833円 相談件数 1,389件 訪問件数 900件	・多職種による要援護高齢者やその家族に対する総合的な相談支援を行い、在宅での自立し安心した生活を図る「地域包括ケア」を実現。
					任意事業費 798,180円 家族介護支援事業 ・家族介護用品給付事業 利用者数 14人 利用枚数 137枚 ・家族介護支援事業 開催 1回 (16人参加)	・オムツ等日常的に必要な介護用品の給付券を交付し、利用者の経済的負担を緩和。 ・家族介護者のリフレッシュと精神的なケアを目的として、社会福祉協議会と共催でイベントを開催し、在宅介護を継続するための意欲の維持に寄与。
					地域介護予防活動支援事業 ・配食サービス事業 8人/月 (延1,241食)	・独居及び高齢者世帯の要介護者への介護保険外の自立支援サービスとして、配食サービスを実施し、在宅福祉を充実。
					生活支援体制整備事業 1,511,000円	・生活支援コーディネーターを配置し、会議への参加等を通じて高齢者のサービスの体制を整備。

科 目				予 算 現 額	支 出 済 額	予 算 執 行 の 実 績	施 策 の 効 果 等																											
款	項	目	内 容																															
5	1	1	包括的支援事業 ・ 任意事業			認知症総合支援事業費 4,094,782円 認知症地域支援推進員設置 816,000円 認知症カフェ運営 845,140円 設置 3ヶ所 (1回平均 19人) 認知症家族交流会 開催 2回 (10人参加) 認知症サポーター養成講座 開催 1回 (13人参加)	・認知症地域支援推進員を配置し、認知症高齢者が地域で暮らし続けられるよう、認知症に関する普及啓発等を実施。また、社会福祉協議会が世田米・下有住・上有住地区に各1ヶ所設置した認知症カフェの運営を支援し、認知症について誰もが気軽に相談できる場を提供。																											
5	2	1	介護予防・生活支援サービス事業	21,034,000円	20,428,983円	介護予防・生活支援サービス費 <table border="1" style="width: 100%; border-collapse: collapse;"> <thead> <tr> <th>区分</th> <th>内訳</th> <th>負担額</th> <th>月平均</th> </tr> </thead> <tbody> <tr> <td>訪問型サービス費</td> <td>現行相当</td> <td>5,218,551円</td> <td>434,879円</td> </tr> <tr> <td rowspan="2">通所型サービス費</td> <td>現行相当</td> <td>13,631,766円</td> <td>1,135,981円</td> </tr> <tr> <td>リハビリサロン</td> <td>401,708円</td> <td>33,476円</td> </tr> <tr> <td>生活支援サービス費</td> <td>配食サービス</td> <td>228,300円</td> <td>19,025円</td> </tr> <tr> <td>介護予防ケアマネジメント費</td> <td></td> <td>896,435円</td> <td>74,703円</td> </tr> <tr> <td colspan="2" style="text-align: center;">計</td> <td>20,376,760円</td> <td>1,698,064円</td> </tr> </tbody> </table>	区分	内訳	負担額	月平均	訪問型サービス費	現行相当	5,218,551円	434,879円	通所型サービス費	現行相当	13,631,766円	1,135,981円	リハビリサロン	401,708円	33,476円	生活支援サービス費	配食サービス	228,300円	19,025円	介護予防ケアマネジメント費		896,435円	74,703円	計		20,376,760円	1,698,064円	・生活支援サービスとして、要支援者及び事業対象者に対し配食サービスを実施。また、適切なサービス提供のため、総合事業のみの利用者に対し介護予防ケアマネジメントを実施。
区分	内訳	負担額	月平均																															
訪問型サービス費	現行相当	5,218,551円	434,879円																															
通所型サービス費	現行相当	13,631,766円	1,135,981円																															
	リハビリサロン	401,708円	33,476円																															
生活支援サービス費	配食サービス	228,300円	19,025円																															
介護予防ケアマネジメント費		896,435円	74,703円																															
計		20,376,760円	1,698,064円																															
5	3	1	一般介護予防 事業	3,432,000円	2,567,797円	地域ミニデイサービス事業 2,339,437円 (会場数 20会場 開催数 延148回 参加人数 1,244人 (実人員309人) 協力員数 340人) 地域リハビリテーション活動支援事業 228,360円 (会場数 18会場 参加人数 延184人 ※地域ミニデイサービスと共催)	・地域に暮らす高齢者を対象に、心身機能の維持、向上を図るための体操及びレクリエーションを実施するとともに、健康維持の意識付けや参加者個々の状態把握のための血圧測定を実施。また、参加者からの情報により、地域の高齢者等の状況を把握。 ・地域ミニデイサービスにリハビリテーション専門職を招き、より専門的な見地からの身体機能評価及び指導を実施。開催地区を全地区に拡大(一部2会場合同開催あり)し、広く介護予防を推進。																											

●介護保険特別会計(介護サービス事業勘定)

科 目				予 算 現 額	支 出 済 額	予 算 執 行 の 実 績	施 策 の 効 果 等
款	項	目	内 容				
1	1	1	介護予防サービス事業費	3,251,000円	1,290,900円	介護予防支援事業 1,290,900円 ケアマネジメント業務委託 <u>延べ</u> 296件 <u>うち新規</u> 7件	・要支援者のうち予防給付サービス利用者(総合事業併用者を含む)への予防給付ケアマネジメントを行い、本人の状態像に合わせたサービス提供を調整。

●後期高齢者医療特別会計

科 目				予 算 現 額	支 出 済 額	予 算 執 行 の 実 績	施 策 の 効 果 等
款	項	目	内 容				
2	1	1	後期高齢者医療広域連合納付金	70,217,000円	68,607,014円	岩手県後期高齢者医療広域連合納付金 44,461,200円 保険基盤安定負担金 24,145,814円	・広域連合が賦課決定した保険料を徴収し、納付金として納付。

引上げ分の地方消費税交付金(社会保障財源化分)が充てられる社会保障4経費その他社会保障施策に要した経費
(令和元年度 決算)

(歳入) ・地方消費税交付金(社会保障財源化分) 39,877 千円

(歳出) ・社会保障4経費その他社会保障施策に要した経費 988,041 千円

【社会保障4経費その他社会保障施策に要した経費】 (単位:千円)

事業名		経費	財源内訳				
			特定財源			一般財源	
			国県支出金	町債	その他	地方消費税交付金(社会保障財源化分)	その他
社会福祉	障害者福祉事業	270,582	194,465		617	4,705	70,795
	高齢者福祉事業	43,377	953		4,361	2,372	35,691
	児童福祉事業	283,926	52,510	10,900	11,782	13,009	195,725
	母子福祉事業	7,125	1,019		142	372	5,592
	小計	605,010	248,947	10,900	16,902	20,458	307,803
社会保険	介護保険事業	160,660	5,140			9,692	145,828
	国民健康保険事業	65,363	27,513			2,359	35,491
	後期高齢者医療事業	106,724	18,109		591	5,486	82,538
	小計	332,747	50,762		591	17,537	263,857
保健衛生	医療提供体制確保事業	16,506		15,500	36	60	910
	母子保健事業	4,480	1,075		198	200	3,007
	健康増進事業	13,104	548		2,176	647	9,733
	予防事業	16,194	554			975	14,665
	小計	50,284	2,177	15,500	2,410	1,882	28,315
合計		988,041	301,886	26,400	19,903	39,877	599,975