

平成 29 年度

歳入歳出決算にかかる主要な施策の成果及び予算執行実績報告書

住 田 町

歳入決算の状況

(単位:千円、%)

区 分	平成 29 年 度						平成 28 年 度			
	決算額	構成比	前年度比較 金額	充 当 区 分		決算額	構成比	前年度比較 金額	増減率	
				増減率	特定財源					一般財源
1 町 税	519,429	10.1	23,193	4.7		519,429	496,236	10.0	△ 4,694	△ 0.9
2 地 方 譲 与 税	43,087	0.8	△ 178	△ 0.4		43,087	43,265	0.9	△ 418	△ 1.0
3 利 子 割 交 付 金	659	0.0	373	130.4		659	286	0.0	△ 371	△ 56.5
4 配 当 割 交 付 金	930	0.0	209	29.0		930	721	0.0	△ 520	△ 41.9
5 株式等譲渡所得割交付金	1,077	0.0	669	164.0		1,077	408	0.0	△ 637	△ 61.0
6 地 方 消 費 税 交 付 金	97,609	1.9	3,971	4.2		97,609	93,638	1.9	△ 11,874	△ 11.3
7 自 動 車 取 得 税 交 付 金	7,539	0.1	2,227	41.9		7,539	5,312	0.1	△ 132	△ 2.4
8 地 方 特 例 交 付 金	515	0.0	22	4.5		515	493	0.0	385	356.5
9 地 方 交 付 税	2,484,448	48.2	△ 29,259	△ 1.2		2,484,448	2,513,707	50.6	△ 18,828	△ 0.7
10 交通安全対策特別交付金	512	0.0	△ 277	△ 35.1		512	789	0.0	△ 123	△ 13.5
11 分 担 金 及 び 負 担 金	5,583	0.1	△ 380	△ 6.4	5,583		5,963	0.1	△ 4,380	△ 42.3
12 使 用 料 及 び 手 数 料	93,094	1.8	△ 1,374	△ 1.5	91,631	1,463	94,468	1.9	762	0.8
13 国 庫 支 出 金	287,124	5.6	△ 60,911	△ 17.5	283,550	3,574	348,035	7.0	18,687	5.7
14 県 支 出 金	246,941	4.8	20,600	9.1	246,900	41	226,341	4.6	△ 134,875	△ 37.3
15 財 産 収 入	111,567	2.2	19,592	21.3	19,869	91,698	91,975	1.9	3,637	4.1
16 寄 附 金	35,901	0.7	15,855	79.1	20,901	15,000	20,046	0.4	△ 13,955	△ 41.0
17 繰 入 金	15,028	0.3	△ 31,269	△ 67.5	15,028		46,297	0.9	37,763	442.5
18 繰 越 金	217,487	4.2	47,818	28.2	8,109	209,378	169,669	3.4	△ 28,849	△ 14.5
19 諸 収 入	88,556	1.7	△ 70,169	△ 44.2	79,399	9,157	158,725	3.2	△ 9,746	△ 5.8
20 町 債	899,660	17.5	246,780	37.8	780,000	119,660	652,880	13.1	△ 134,022	△ 17.0
計	5,156,746	100.0	187,492	3.8	1,550,970	3,605,776	4,969,254	100.0	△ 302,190	△ 5.7
自 主 財 源	1,086,645	21.1	3,266	0.3	240,520	846,125	1,083,379	21.8	△ 19,462	△ 1.8
依 存 財 源	4,070,101	78.9	184,226	4.7	1,310,450	2,759,651	3,885,875	78.2	△ 282,728	△ 6.8

《地方財政状況調査に準拠》

歳出（目的別）決算の状況

(単位:千円、%)

区 分	平成 29 年 度				平成 28 年 度			
	決 算 額	構 成 比	前 年 度 比 較		決 算 額	構 成 比	前 年 度 比 較	
			金 額	増 減 率			金 額	増 減 率
1 議 会 費	70,712	1.5	△ 911	△ 1.3	71,623	1.5	△ 6,809	△ 8.7
2 総 務 費	755,482	15.5	△ 413,184	△ 35.4	1,168,666	24.6	△ 217,471	△ 15.7
3 民 生 費	1,086,869	22.4	97,545	9.9	989,324	20.8	△ 266,721	△ 21.2
4 衛 生 費	310,267	6.4	11,808	4.0	298,459	6.3	197	0.1
5 労 働 費	629	0.0	0	0.0	629	0.0	0	0.0
6 農 林 業 費	337,025	6.9	△ 18,682	△ 5.3	355,707	7.5	40,805	13.0
7 商 工 費	57,038	1.2	6,616	13.1	50,422	1.1	1,998	4.1
8 土 木 費	315,553	6.5	△ 41,706	△ 11.7	357,259	7.5	△ 42,764	△ 10.7
9 消 防 費	780,840	16.1	442,790	131.0	338,050	7.1	90,738	36.7
10 教 育 費	522,138	10.7	△ 3,435	△ 0.7	525,573	11.1	19,895	3.9
11 災 害 復 旧 費	40,522	0.8	△ 16,893	△ 29.4	57,415	1.2	56,736	8,355.8
12 公 債 費	584,469	12.0	45,829	8.5	538,640	11.3	△ 26,613	△ 4.7
13 諸 支 出 金	0	0.0	0	0.0	0	0.0	0	0.0
計	4,861,544	100.0	109,777	2.3	4,751,767	100.0	△ 350,009	△ 6.9

《地方財政状況調査に準拠》

歳出(性質別)決算の状況

(単位:千円、%)

区 分	平成 29 年 度				平成 28 年 度			
	決 算 額	構 成 比	前年度比較		決 算 額	構 成 比	前年度比較	
			金 額	増減率			金 額	増減率
人 件 費	918,702	18.9	20,991	2.3	897,711	18.9	13,667	1.5
物 件 費	783,082	16.1	29,211	3.9	753,871	15.9	103,523	15.9
維 持 補 修 費	95,439	2.0	△ 7,205	△ 7.0	102,644	2.2	4,178	4.2
扶 助 費	447,219	9.2	38,584	9.4	408,635	8.6	11,539	2.9
補 助 費 等	526,306	10.8	△ 7,164	△ 1.3	533,470	11.2	48,585	10.0
普 通 建 設 事 業 費	940,947	19.4	155,952	19.9	784,995	16.5	△ 178,502	△ 18.5
補 助 事 業 費	159,868	3.3	△ 83,665	△ 34.4	243,533	5.1	37,075	18.0
単 独 事 業 費	781,079	16.1	239,617	44.3	541,462	11.4	△ 215,577	△ 28.5
災 害 復 旧 事 業 費	40,522	0.8	△ 16,893	△ 29.4	57,415	1.2	56,736	8,355.8
公 債 費	584,469	12.0	45,829	8.5	538,640	11.3	△ 26,613	△ 4.7
積 立 金	79,811	1.6	△ 166,938	△ 67.7	246,749	5.2	△ 356,635	△ 59.1
投 資 及 び 出 資 金	0	0.0	0	0.0	0	0.0	0	0.0
貸 付 金	8,790	0.2	3,340	61.3	5,450	0.1	△ 550	△ 9.2
繰 出 金	436,257	9.0	14,070	3.3	422,187	8.9	△ 25,937	△ 5.8
計	4,861,544	100.0	109,777	2.3	4,751,767	100.0	△ 350,009	△ 6.9

《地方財政状況調査に準拠》

歳出の目的別性質別内訳

(単位:千円)

性質別 目的別	人件費	物件費	維持補修費	扶助費	補助費等	普通建設 事業費	災害復旧 事業費	積立金	投資 及び 出資金	貸付金	繰出金	公債費	計
1 議会費	65,501	3,936	345	0	930	0	0	0	0	0	0	0	70,712
2 総務費	321,429	270,738	15,296	0	30,464	34,984	0	79,571	0	3,000	0	0	755,482
3 民生費	182,786	36,347	3,773	443,482	45,215	56,521	0	0	0	0	318,745	0	1,086,869
4 衛生費	58,811	31,613	145	190	117,920	21,918	0	0	0	0	79,670	0	310,267
5 労働費	0	0	0	0	629	0	0	0	0	0	0	0	629
6 農林業費	98,388	77,430	8,101	0	83,036	69,830	0	240	0	0	0	0	337,025
7 商工費	16,157	18,488	666	0	21,727	0	0	0	0	0	0	0	57,038
8 土木費	17,915	30,391	58,655	0	23,813	146,937	0	0	0	0	37,842	0	315,553
9 消防費	10,245	47,432	305	0	165,345	557,513	0	0	0	0	0	0	780,840
10 教育費	147,470	266,707	8,153	3,547	37,227	53,244	0	0	0	5,790	0	0	522,138
11 災害復旧費	0	0	0	0	0	0	40,522	0	0	0	0	0	40,522
12 公債費	0	0	0	0	0	0	0	0	0	0	0	584,469	584,469
13 諸支出金	0	0	0	0	0	0	0	0	0	0	0	0	0
計	918,702	783,082	95,439	447,219	526,306	940,947	40,522	79,811	0	8,790	436,257	584,469	4,861,544

《地方財政状況調査に準拠》

歳出(目的別)の財源内訳

(単位:千円)

区 分		財 源 内 訳									
		国庫支出金	県支出金	使用料 手数料	分担金 負担金 寄附金	財産収入	繰入金	諸収入	繰越金	町 債	一般財源等
目的別	決算額										
1 議会費	(12,562) 70,712	0	0	0	0	0	0	0	0	0	70,712
2 総務費	(134,212) 755,482	3,309	16,504	31,786	17,620	19,054	5,368	19,245	3,265	37,400	601,931
3 民生費	(193,084) 1,086,869	184,161	135,574	6,631	3,802	815	7,131	11,091	0	61,600	676,064
4 衛生費	(55,119) 310,267	2,644	2,857	1,560	23	0	0	4,025	0	0	299,158
5 労働費	(112) 629	0	0	0	0	0	0	0	0	0	629
6 農林業費	(59,873) 337,025	21,949	83,077	1,236	4,811	0	184	1,472	2,303	6,596	215,397
7 商工費	(10,133) 57,038	0	341	0	0	0	0	2,606	0	5,004	49,087
8 土木費	(56,058) 315,553	55,095	1,013	27,126	0	0	0	641	1,538	70,500	159,640
9 消防費	(138,717) 780,840	0	3,066	0	0	0	0	3,361	486	547,400	226,527
10 教育費	(92,759) 522,138	4,546	4,468	1,250	228	0	2,345	36,958	0	46,100	426,243
11 災害復旧費	(7,199) 40,522	11,846	0	0	0	0	0	0	517	5,400	22,759
12 公債費	(103,832) 584,469	0	0	22,042	0	0	0	0	0	0	562,427
13 諸支出金	(0) 0	0	0	0	0	0	0	0	0	0	0
計	(863,660) 4,861,544	283,550	246,900	91,631	26,484	19,869	15,028	79,399	8,109	780,000	3,310,574

※()書きは住民一人当たり額(平成30年3月31日現在住民基本台帳人口5,629人、単位:円)

《地方財政状況調査に準拠》

歳出(性質別)の財源内訳

(単位:千円)

区 分		財 源 内 訳									
		国庫支出金	県支出金	使用料 手数料	分担金 負担金 寄附金	財産収入	繰入金	諸収入	繰越金	町債	一般財源等
性 質 別	決 算 額										
1 人 件 費	(163,209) 918,702	1,121	14,876	3,792	21	0	1,985	6,364	0	11,636	878,907
2 物 件 費	(139,116) 783,082	32,812	17,507	55,340	111	19,082	7,131	54,145	3,409	27,947	565,598
3 維 持 補 修 費	(16,955) 95,439	2,000	0	9,257	0	0	0	940	0	0	83,242
4 扶 助 費	(79,449) 447,219	175,925	81,328	315	3,793	0	0	3,192	0	8,500	174,166
5 補 助 費 等	(93,499) 526,306	2,448	46,286	885	128	141	5,912	7,829	342	50,717	411,618
6 普 通 建 設 事 業 費	(167,160) 940,947	56,791	37,717	0	6,441	0	0	641	3,841	675,800	159,716
7 災 害 復 旧 事 業 費	(7,199) 40,522	11,846	0	0	0	0	0	0	517	5,400	22,759
8 公 債 費	(103,832) 584,469	0	0	22,042	0	0	0	0	0	0	562,427
9 積 立 金	(14,178) 79,811	0	46	0	15,990	646	0	6,288	0	0	56,841
10 投 資 及 び 出 資 金	(0) 0	0	0	0	0	0	0	0	0	0	0
11 貸 付 金	(1,561) 8,790	0	0	0	0	0	0	0	0	0	8,790
12 繰 出 金	(77,502) 436,257	607	49,140	0	0	0	0	0	0	0	386,510
計	(863,660) 4,861,544	283,550	246,900	91,631	26,484	19,869	15,028	79,399	8,109	780,000	3,310,574

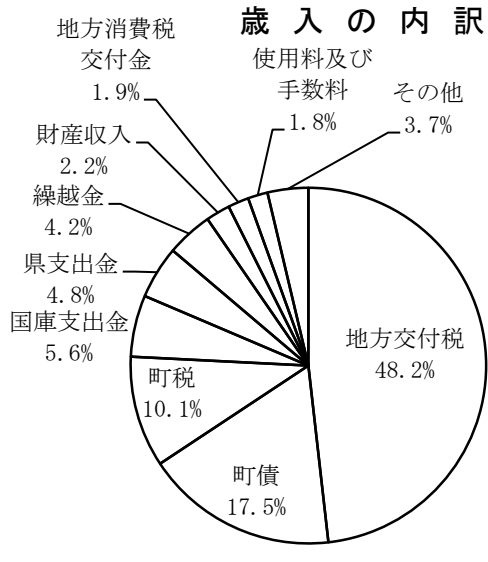
※()書きは住民一人当たり額(平成30年3月31日現在住民基本台帳人口5,629人、単位:円)

《地方財政状況調査に準拠》

決 算 規 模 の 推 移

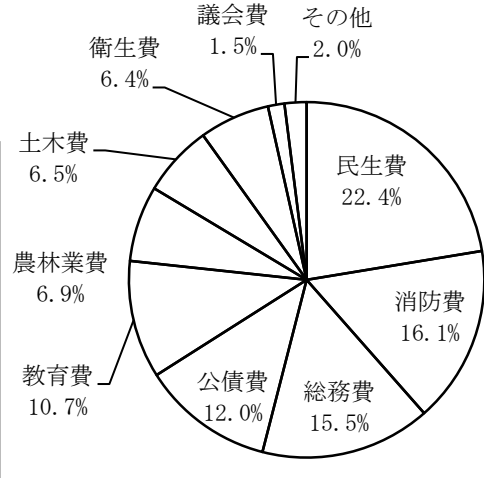
(単位:千円)

区 分		決 算 額						
		23年度	24年度	25年度	26年度	27年度	28年度	29年度
歳 入	一 般 会 計	5,381,979	5,198,352	6,206,298	6,170,501	5,275,011	4,973,068	5,161,079
	国民健康保険特別会計	842,805	893,665	882,348	937,228	980,600	916,504	854,722
	簡易水道事業特別会計	198,646	183,938	181,957	166,449	165,958	170,459	188,081
	下水道事業特別会計	114,935	116,906	115,979	99,114	86,763	80,672	90,488
	介護保険特別会計 (保険事業勘定)	703,247	765,507	791,220	816,959	849,735	878,700	920,280
	介護保険特別会計 (サービス事業勘定)	2,827	3,092	2,938	3,695	3,737	2,993	3,281
	後期高齢者医療特別会計	65,454	69,006	70,095	74,038	72,752	71,878	72,415
	繰入繰出重複額	△ 333,102	△ 322,005	△ 330,955	△ 336,628	△ 330,024	△ 309,371	△ 313,228
合 計		6,976,791	6,908,461	7,919,880	7,931,356	7,104,532	6,784,903	6,977,118
歳 出	一 般 会 計	5,123,903	5,033,129	5,938,608	5,971,983	5,105,342	4,755,581	4,865,877
	国民健康保険特別会計	823,002	851,903	842,844	879,856	903,120	857,124	784,909
	簡易水道事業特別会計	187,378	171,194	176,323	165,236	165,891	170,372	188,066
	下水道事業特別会計	114,342	115,981	115,965	98,205	82,811	78,041	88,813
	介護保険特別会計 (保険事業勘定)	699,356	757,550	788,017	807,356	847,992	862,137	906,453
	介護保険特別会計 (サービス事業勘定)	2,584	2,770	2,420	2,931	2,415	1,368	1,841
	後期高齢者医療特別会計	65,328	68,703	70,002	73,848	72,657	71,742	72,305
	繰入繰出重複額	△ 333,102	△ 322,005	△ 330,955	△ 336,628	△ 330,024	△ 309,371	△ 313,228
合 計		6,682,791	6,679,225	7,603,224	7,662,787	6,850,204	6,486,994	6,595,036
歳入歳出差引額		294,000	229,236	316,656	268,569	254,328	297,909	382,082



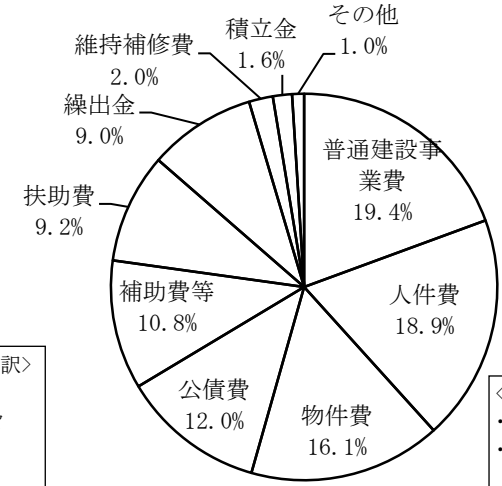
<その他の内訳>
 ・財産収入
 ・地方譲与税
 ・寄附金
 ・分担金及び負担金
 ・繰入金
 ・自動車取得税交付金
 ・配当割交付金
 ・株式等譲渡所得割交付金
 ・交通安全対策特別交付金
 ・利子割交付金
 ・地方特例交付金

目的別歳出内訳



<その他の内訳>
 ・商工費
 ・災害復旧費
 ・労働費

性質別歳出内訳



<その他の内訳>
 ・貸付金
 ・災害復旧事業費

目的別歳出割合の推移

(単位:%)

年度	議会費	総務費	民生費	衛生費	農林業費	土木費	消防費	教育費	公債費	その他	総額
25年度	1.2	33.0	20.0	4.7	9.3	9.8	2.8	6.4	9.9	2.9	5,033,129千円
26年度	1.3	27.3	32.0		5.0	8.7	4.5	3.4	6.2	9.1	5,938,608千円
27年度	1.5	27.2	24.6	5.8	6.2	7.8	4.9	9.9	11.1	1.0	5,971,983千円
28年度	1.5	24.6	20.8	6.3	7.5	7.5	7.1	11.1	11.3	2.3	5,101,776千円
29年度	1.5	15.5	22.4	6.4	6.9	6.5	16.1	10.7	12.0	2.0	4,751,767千円

*その他は労働費・商工費・災害復旧費・諸支出金

●一般会計

科 目				予 算 額	決 算 額	予 算 執 行 の 実 績	施 策 の 効 果 等															
款	項	目	内 容																			
2	1	1	一 般 管 理 費	273,411,000円	265,973,887円	職員研修旅費等 4,121,461円	<ul style="list-style-type: none"> ・職員としての資質と公務遂行能力の向上を図った。 															
						<table border="1"> <thead> <tr> <th>研 修 先</th> <th>参加延人数</th> <th>延日数</th> </tr> </thead> <tbody> <tr> <td>市町村職員研修協議会</td> <td>37人</td> <td>49日</td> </tr> <tr> <td>市町村アカデミー</td> <td>2人</td> <td>4日</td> </tr> <tr> <td>市町村職員行政調査研修</td> <td>1人</td> <td>3日</td> </tr> <tr> <td>三陸創生実践塾</td> <td>1人</td> <td>11日</td> </tr> </tbody> </table>		研 修 先	参加延人数	延日数	市町村職員研修協議会	37人	49日	市町村アカデミー	2人	4日	市町村職員行政調査研修	1人	3日	三陸創生実践塾	1人	11日
研 修 先	参加延人数	延日数																				
市町村職員研修協議会	37人	49日																				
市町村アカデミー	2人	4日																				
市町村職員行政調査研修	1人	3日																				
三陸創生実践塾	1人	11日																				
2	1	2	文 書 広 報 費	3,122,000円	2,844,467円	広報すみたの発行 2,534,673円	・町内外への情報提供及び施策の紹介を行った。															
2	1	5	財 産 管 理 費	32,565,000円	20,472,162円 (平成30年度繰越額 6,210,000円)	町有施設耐震診断 6,222,960円 町有住宅下水道排水管付替 4,125,600円 町有財産上下水道管撤去新設 3,672,000円	・耐震診断の実施、及び一般国道340号の改良工事に伴う上下水道管の撤去と新設工事を行うなど、町有財産の適正管理に努めた。															
2	1	6	企 画 費	98,612,000円 (うち繰越明許費 3,750,000円)	92,576,548円	ふるさと住田会運営費補助金 600,000円 コミュニティ助成事業補助金 2,100,000円 情報化推進事業 17,631,554円 回線使用料 1,359,341円 機器保守等委託料 3,618,378円 公会計システム導入委託料 1,829,520円 財務会計システム使用料 6,110,280円 その他 4,714,035円 社会保障・税番号制度の運用 2,013,450円 地域づくり事業 12,042,500円 地域交付金 3,200,000円 住民活動支援交付金 5,367,500円 交付件数 4件	<ul style="list-style-type: none"> ・ふるさと住田会の運営に対する補助を行い、首都圏との架け橋づくりに努めた。 ・住民が自主的に行うコミュニティ活動の促進のため、必要な備品整備に係る費用を助成した。 ・庁内ネットワークを活用した財務会計システム等の運用とホームページの公開により、住民の利便性向上と職員の効率化を図った。 ・総務省が提示する統一基準により財務書類を作成するためのシステムを導入し、固定資産台帳整備及び財務4表を作成した。 ・社会保障・税番号制度(マイナンバー制度)に関連したシステム改修等を行った。 ・町内4地区に地域交付金を交付し、小さな拠点づくりの推進を図った。 ・まちづくり応援寄附による寄附金を、寄附者が指定した団体に交付し、住民活動団体の財政支援を図った。 															

科 目				予 算 額	決 算 額	予 算 執 行 の 実 績	施 策 の 効 果 等
款	項	目	内 容				
2	1	6	企 画 費			協働推進事業 2,492,656円 みんなでつながる町づくり事業費補助金 307,656円 みんなのできる町づくり事業費補助金 補助件数 6件 1,687,000円 (新規1団体、継続5団体)	・地域の課題解決などに取り組む町民による町づくり事業に対する財政支援を行い、各団体が自立的に運営するための基盤整備を図った。
						中心地域・中心商店街活性化事業 1,642,360円	・有識者や町職員等で構成する住田町地域デザイン会議を3回開催、計10件のテーマについて協議し、調和のとれた魅力ある町づくりの推進を図った。
						住民交流拠点施設整備事業 13,513,541円 指定管理 7,000,000円 落雪防止用屋根設置 756,000円 蔵改修保存調査等 4,681,800円	・指定管理者制度により民間のノウハウを活かした施設管理運営を行った。 ・蔵の利活用の検討を進めるため、状態の確認を行った。
						集落支援員設置事業 11,332,163円	・地域の方々との話し合いを通じながら地域が抱えている課題解決に向けた対策を推進するため、集落支援員5人を配置した。
						地域おこし協力隊設置事業 22,272,583円	・各地区で定めたテーマを目的に活動する地域おこし協力隊を募集し、4人を配置した。
						新エネルギービジョン策定事業 3,238,320円	再生可能エネルギー活用推進計画を策定し、今後10年間の再生可能エネルギー導入や資源管理等の方向性を定めた。
						結婚対策事業 436,227円	・結婚相談員5人による個別相談、相談所の開設及び実行委員会による出会いイベントの開催等により、結婚希望者への支援を行った。
						総合戦略推進事業 146,480円	・総合戦略、総合計画の進捗状況等について協議検討する推進委員会を1回開催した。
2	1	8	防 犯 対 策 費	4,806,000円	4,151,729円	防犯灯維持管理費 2,978,939円	・防犯灯の維持管理により、住民生活の安全と犯罪の被害防止を図った。
						防犯灯新設工事費 887,760円 設置基数 19件	・防犯灯を新設し、住民生活の安全と犯罪の被害防止を図った。
						各地区防犯協会補助金 80,000円 気仙地区防犯協会連合会負担金 172,830円	・町内各地区防犯協会及び気仙地区防犯協会連合会の活動の充実を図った。

科 目				予 算 額	決 算 額	予 算 執 行 の 実 績	施 策 の 効 果 等																		
款	項	目	内 容																						
2	1	10	地域情報通信 推 進 費	168,300,000円	163,312,859円	修繕料 3,105,648円 回線使用料 18,609,494円 自主放送運營業務委託料 37,737,669円 建物借上料 4,922,208円 有線テレビジョン放送施設共同利用料 8,501,760円 電柱等使用料 4,398,884円 電気設備、支障移転工事費 17,451,720円 備品購入費 3,650,734円 基金積立金 56,213,000円 その他 8,721,742円	・光ファイバーネットワークを活用した地上デジタル放送、防災告知放送など各種サービスを提供するとともに、「住田テレビ」により地域に密着した映像情報を提供し、町民相互のふれあいや情報交流の促進と共有を図った。																		
2	3	1	戸籍住民基本 台 帳 費 (うち繰越明許費 464,000円)	53,688,000円	53,316,994円	住民情報システム 15,944,580円 窓口証明システム 1,039,392円 戸籍総合システム 4,406,400円 住民基本台帳ネットワークシステム 1,596,672円	・住民基本台帳ネットワークシステム及び住民情報システムの活用により、住民基本台帳事務の効率化と正確性の確保を図った。 ・戸籍の電算化により、迅速な証明書発行などによる住民サービスの向上のほか、戸籍事務の効率化と正確性の確保を図った。																		
						諸証明書発行業務委託事業 87,800円	・上有住郵便局に諸証明書の発行業務を委託することにより、地域住民の利便性の向上を図った。																		
						諸証明書発行件数(有料分) <table border="1" style="width: 100%; border-collapse: collapse; text-align: center;"> <thead> <tr> <th>発行場所</th> <th>戸籍</th> <th>住民票等</th> <th>印鑑登録</th> <th>税</th> <th>計</th> </tr> </thead> <tbody> <tr> <td>本庁</td> <td>2,494</td> <td>2,678</td> <td>1,723</td> <td>1,509</td> <td>8,404</td> </tr> <tr> <td>上有住郵便局</td> <td>88</td> <td>91</td> <td>97</td> <td>27</td> <td>303</td> </tr> <tr> <td>計</td> <td>2,582</td> <td>2,769</td> <td>1,820</td> <td>1,536</td> <td>8,707</td> </tr> </tbody> </table>	発行場所	戸籍	住民票等	印鑑登録	税	計	本庁	2,494	2,678	1,723	1,509	8,404	上有住郵便局	88	91	97	27	303	計
発行場所	戸籍	住民票等	印鑑登録	税	計																				
本庁	2,494	2,678	1,723	1,509	8,404																				
上有住郵便局	88	91	97	27	303																				
計	2,582	2,769	1,820	1,536	8,707																				
3	1	1	社会福祉総務費 (うち繰越明許費 24,176,000円)	446,259,000円	428,448,249円	高齢者権利擁護等推進事業 601,872円 高齢者及び障がい者にやさしい住まいづくり 推進事業費補助金 400,000円 住田町社会福祉協議会運営費補助金 15,323,000円 福祉タクシー助成費 14,310円 タクシー券交付者 2人 使用回数 25回	高齢者や障がい者等判断能力が不十分な方々の成年後見制度の利用促進のため、普及啓発を行い制度等の周知を図った。 ・住宅改修に必要な経費を助成し、要援護高齢者や重度身体障害者の在宅での自立した生活の支援を図った。 ・地域福祉の中心かつ重要な役割を担っている社会福祉協議会に補助金を交付し地域福祉の向上を図った。 ・重度身体障がい者、知的障がい者及び精神障がい者に対してタクシー料金の一部を助成し、社会参加の促進を図った。																		

科 目				予 算 額	決 算 額	予 算 執 行 の 実 績	施 策 の 効 果 等																
款	項	目	内 容																				
3	1	1	社会福祉総務費			<p>地域生活支援事業 7,955,479円</p> <p>相談支援機能強化事業 2,885,000円</p> <p>日常生活用具給付等事業 1,120,383円</p> <p>手話奉仕員養成研修事業 39,000円</p> <p>地域活動支援センター機能強化事業 2,671,740円</p> <p>訪問入浴サービス事業 662,018円</p> <p>生活訓練等事業 7,500円</p> <p>レクリエーション活動等支援事業 25,000円</p> <p>点字・声の広報等発行事業 4,838円</p> <p>障害者自立支援給付支払等システム事業 540,000円</p>	・障害者総合支援法に基づき、障がい者を総合的に支援する体制をつくり、各種事業を行うことにより、障がい者の自立促進と福祉の向上を図った。																
						<p>障害者自立支援給付</p> <p>障害福祉サービス費等 208,510,433円</p> <p> 助成対象件数 1,828件</p> <p>相談支援給付費等 2,653,740円</p> <p> 助成対象件数 144件</p> <p>補装具費 4,344,544円</p> <p> 助成対象件数 19件</p> <p>給付費等支払業務委託 186,339円</p>	・障害者総合支援法に基づき、生活上または療養上必要な介護や、身体的または社会的なリハビリテーションや就労につながる支援を行うなど、障がい者の総合的な支援と福祉の向上を図った。																
						<p>障害者医療費給付 18,433,392円</p> <p> 助成対象者 8人（更生医療）</p> <p> 助成対象者 4人（療育介護医療）</p>	・障害者総合支援法に基づき、障がい者に対して更生が見込まれる医療に支援を行い、障がい者の医療の向上を図った。																
						<p>在宅重度障害者家族介護手当 58,100円</p> <p> 対象者 1人</p>	・在宅の重度障がい者と同居して、常時その介護に従事している者の負担の軽減を図った。																
						<p>家族介護者手当 1,750,000円</p> <p> 対象延べ件数 59件</p>	・在宅の重度要介護者の介護をしている家族の労をねぎらい、家族介護者を支援した。																
						<p>重度心身障害者医療費給付 19,070,966円</p> <table border="1"> <thead> <tr> <th>区分</th> <th>件数</th> <th>給付金</th> <th>対象者数</th> </tr> </thead> <tbody> <tr> <td>一般</td> <td>1,394件</td> <td>14,044,419円</td> <td>96人</td> </tr> <tr> <td>後期高齢</td> <td>1,367件</td> <td>5,026,547円</td> <td>78人</td> </tr> <tr> <td>合計</td> <td>2,761件</td> <td>19,070,966円</td> <td>174人</td> </tr> </tbody> </table>	区分	件数	給付金	対象者数	一般	1,394件	14,044,419円	96人	後期高齢	1,367件	5,026,547円	78人	合計	2,761件	19,070,966円	174人	・障がい者の医療費の自己負担に対し助成することにより、経済的負担の軽減と福祉の向上を図った。
区分	件数	給付金	対象者数																				
一般	1,394件	14,044,419円	96人																				
後期高齢	1,367件	5,026,547円	78人																				
合計	2,761件	19,070,966円	174人																				
						<p>臨時福祉給付金 17,250,000円</p> <p> 給付決定者 1,150人</p>	・消費税率の引き上げに際し、低所得者に与える負担の軽減を図った。																

科 目				予 算 額	決 算 額	予 算 執 行 の 実 績	施 策 の 効 果 等																				
款	項	目	内 容																								
3	1	2	国民年金費	1,794,000円	1,791,176円	国民年金事業状況 1 被保険者状況(平成29年度末) (1)被保険者数 <table border="1"> <tr> <td>第1号</td> <td>任意</td> <td>計(イ)</td> <td>第3号</td> <td>合計</td> </tr> <tr> <td>481人</td> <td>3人</td> <td>484人</td> <td>136人</td> <td>620人</td> </tr> </table> (2)保険料免除者数 <table border="1"> <tr> <td>法免(ロ)</td> <td>全免(ハ)</td> <td>猶予(ニ)</td> <td>学特(ホ)</td> <td>合計</td> </tr> <tr> <td>70人</td> <td>54人</td> <td>8人</td> <td>38人</td> <td>170人</td> </tr> </table> (3)不在者数 3人(ハ) (4)拠出可能被保険者数 311人(ト) (ト)=(イ)-(ロ)-(ハ)-(ニ)-(ホ)-(ハ)	第1号	任意	計(イ)	第3号	合計	481人	3人	484人	136人	620人	法免(ロ)	全免(ハ)	猶予(ニ)	学特(ホ)	合計	70人	54人	8人	38人	170人	・住田町の人口の約43%が高齢者であり、高齢者の生活を支えるのが国民年金である。住田町の国民年金受給額は約18億円で、生活保障の重要な役割を担っている。
第1号	任意	計(イ)	第3号	合計																							
481人	3人	484人	136人	620人																							
法免(ロ)	全免(ハ)	猶予(ニ)	学特(ホ)	合計																							
70人	54人	8人	38人	170人																							
3	1	3	老人福祉費	39,127,000円	37,729,356円	100歳長寿者祝金 700,000円 対象者 7人	・100歳を迎えた高齢者に祝金を贈り長寿を祝った。																				
						敬老行事記念品 156,687円 対象者 73人	・各自治公民館が開催する敬老会において、88歳の高齢者に記念品を贈り長寿を祝った。																				
						老人保護措置 22,242,524円 入所者 12人	・環境上及び経済的な理由で自宅での生活が困難な高齢者を養護老人ホーム等に入居させることにより、高齢者の福祉の向上を図った。																				
						老人クラブ補助金 917,000円 会員数 1,460人	・老人クラブ運営費に補助することにより、高齢者の生きがいづくりや健康増進、社会参加活動などの積極的な活動が行われた。																				
						高齢者生活福祉センター 管理委託 7,540,198円 火災通報装置等修繕 2,602,724円 利用者数 デイサービス 7,870人 居住部門 7人	・在宅の虚弱老人等に対して、介護支援機能及び居住機能の総合的なサービスを効果的かつ効率的に提供することにより、独立して生活することに対する不安の解消を図った。																				
						緊急通報装置設置 1,227,078円 設置台数 26台	・一人暮らしの高齢者や高齢者のみの世帯において、安心した生活ができるよう緊急通報装置を設置し、緊急時における通報体制を整えた。																				
						社会福祉法人等利用者負担軽減措置補助金 824,911円 対象者 43人	・生計困難者に対する利用負担軽減措置を行う社会福祉法人に対し助成をすることで、生計困難者の継続的な利用を図った。																				

科 目				予 算 額	決 算 額	予 算 執 行 の 実 績	施 策 の 効 果 等																
款	項	目	内 容																				
3	1	5	交 通 対 策 費	23,566,000円	22,988,864円	交通安全協会各分会活動費補助金 80,000円 住田町交通安全母の会活動費補助金 40,000円 気仙地区交通安全協会運営費補助金 135,000円 交通安全思想啓発活動費 547,810円 交通安全施設設置 986,602円	・交通安全活動の中核を担う各分会、交通安全母の会の活動費補助を行い、町内の交通安全活動の活性化を図った。 ・新入学児童への交通安全啓発物品の配付、まちづくり大会の開催、街頭指導、交通指導車での広報活動などにより、交通安全思想の普及・高揚を図った。 ・交通安全標語施設の改修、小松地内におけるガードレールの設置を行い、通行の安全確保による事故防止を図った。																
						交通指導員設置事業 1,411,852円	・定期的な街頭指導と保育園、小中学校での交通安全教室での指導を通じて、交通安全意識の普及・高揚を図った。																
						交通対策事業 19,787,600円 コミュニティバス運行 19,259,849円 バス待合所管理 312,000円 延べ輸送人員 ○コミュニティバス <table border="1" style="margin-left: 20px;"> <thead> <tr> <th>系統</th> <th>延べ輸送人員</th> </tr> </thead> <tbody> <tr> <td>川口上有住線</td> <td>13,130人</td> </tr> <tr> <td>八日町遠野線</td> <td>5,724人</td> </tr> </tbody> </table>	系統	延べ輸送人員	川口上有住線	13,130人	八日町遠野線	5,724人	・住田地域診療センター上有住駅間、八日町遠野駅間に町営バスを運行し、住民の生活路線の確保を図った。										
系統	延べ輸送人員																						
川口上有住線	13,130人																						
八日町遠野線	5,724人																						
3	1	7	後 期 高 齢 者 医 療 費	130,264,000円	126,234,604円	岩手県後期高齢者医療広域連合負担金 88,018,000円 <table border="1" style="margin-left: 20px;"> <tr> <td>療養給付費分</td> <td>84,152,000円</td> </tr> <tr> <td>事務費分</td> <td>3,866,000円</td> </tr> </table> 後期高齢者健康診査 665,388円 後期高齢者歯科健康診査 14,900円 <table border="1" style="margin-left: 20px;"> <thead> <tr> <th></th> <th>対象者</th> <th>受診数</th> <th>受診率</th> </tr> </thead> <tbody> <tr> <td>一般</td> <td>369人</td> <td>101人</td> <td>27.4%</td> </tr> <tr> <td>歯科</td> <td>71人</td> <td>3人</td> <td>4.2%</td> </tr> </tbody> </table>	療養給付費分	84,152,000円	事務費分	3,866,000円		対象者	受診数	受診率	一般	369人	101人	27.4%	歯科	71人	3人	4.2%	・人口割、後期高齢人口割による負担金の拠出を行い、後期高齢者医療保険制度の安定運営を図った。 ・75歳以上高齢者の健康診査を実施し、疾患の早期発見に努めた。
						療養給付費分	84,152,000円																
事務費分	3,866,000円																						
	対象者	受診数	受診率																				
一般	369人	101人	27.4%																				
歯科	71人	3人	4.2%																				
3	2	1	児 童 福 祉 総 務 費	145,216,000円	144,701,493円	出産祝い金 2,200,000円 第3子(30万円) 4件 第4子(50万円) 2件	・第3子以降の出産に祝い金を支給することにより、子育て支援及び出生数の増加に寄与した。																
						放課後児童クラブ運営費補助金 5,682,000円	・就学児を持つ働く父母等が、安心して仕事に従事することができ、児童の健全育成に寄与した。																

科 目				予 算 額	決 算 額	予 算 執 行 の 実 績	施 策 の 効 果 等																																										
款	項	目	内 容																																														
3	2	2	児 童 措 置 費	52,877,000円	52,291,741円	児童手当等 <table border="1" style="margin-top: 10px;"> <thead> <tr> <th colspan="2">区 分</th> <th>算定基礎 児童数</th> <th>支給額</th> </tr> </thead> <tbody> <tr> <td colspan="2">被用者3歳未満</td> <td>576人</td> <td>8,640,000円</td> </tr> <tr> <td colspan="2">非被用者3歳未満</td> <td>57人</td> <td>855,000円</td> </tr> <tr> <td rowspan="2">被用者3歳以上 小学校修了前</td> <td>第1子、第2子</td> <td>2,051人</td> <td>20,510,000円</td> </tr> <tr> <td>第3子以降</td> <td>386人</td> <td>5,790,000円</td> </tr> <tr> <td rowspan="2">非被用者3歳以上 小学校修了前</td> <td>第1子、第2子</td> <td>362人</td> <td>3,620,000円</td> </tr> <tr> <td>第3子以降</td> <td>60人</td> <td>900,000円</td> </tr> <tr> <td colspan="2">被用者小学校修了後中学校修了前</td> <td>878人</td> <td>8,780,000円</td> </tr> <tr> <td colspan="2">非被用者小学校修了後中学校修了前</td> <td>146人</td> <td>1,460,000円</td> </tr> <tr> <td colspan="2">特例給付</td> <td>83人</td> <td>415,000円</td> </tr> <tr> <td colspan="2">計</td> <td>4,599人</td> <td>50,970,000円</td> </tr> </tbody> </table> <p style="margin-top: 10px;"> 障害児通所給付費 162,280円 助成対象件数 9件 特例障害児通所給付費等 546,840円 助成対象件数 34件 障害児相談支援給付費 73,200円 助成対象件数 4件 </p>	区 分		算定基礎 児童数	支給額	被用者3歳未満		576人	8,640,000円	非被用者3歳未満		57人	855,000円	被用者3歳以上 小学校修了前	第1子、第2子	2,051人	20,510,000円	第3子以降	386人	5,790,000円	非被用者3歳以上 小学校修了前	第1子、第2子	362人	3,620,000円	第3子以降	60人	900,000円	被用者小学校修了後中学校修了前		878人	8,780,000円	非被用者小学校修了後中学校修了前		146人	1,460,000円	特例給付		83人	415,000円	計		4,599人	50,970,000円	<p>・児童手当の支給は、次代の社会を担う子どもの健やかな育ちを応援し、若い子育て世帯の経済的負担の軽減など大きな役割を担っている。</p> <p>・放課後等デイサービスなど、障害児の通所に係る福祉サービスの向上を図った。</p>
区 分		算定基礎 児童数	支給額																																														
被用者3歳未満		576人	8,640,000円																																														
非被用者3歳未満		57人	855,000円																																														
被用者3歳以上 小学校修了前	第1子、第2子	2,051人	20,510,000円																																														
	第3子以降	386人	5,790,000円																																														
非被用者3歳以上 小学校修了前	第1子、第2子	362人	3,620,000円																																														
	第3子以降	60人	900,000円																																														
被用者小学校修了後中学校修了前		878人	8,780,000円																																														
非被用者小学校修了後中学校修了前		146人	1,460,000円																																														
特例給付		83人	415,000円																																														
計		4,599人	50,970,000円																																														
3	2	3	母 子 福 祉 費	17,944,000円	16,588,219円	県単子ども、妊産婦医療費給付 <table border="1" style="margin-top: 10px;"> <thead> <tr> <th colspan="2">区 分</th> <th>件数</th> <th>給付額</th> <th>対象者数</th> </tr> </thead> <tbody> <tr> <td>子ども</td> <td>0歳から就学前まで</td> <td>2,130件</td> <td>2,574,733円</td> <td>126人</td> </tr> <tr> <td>妊産婦</td> <td>妊娠5月から出産の翌月まで</td> <td>89件</td> <td>2,796,865円</td> <td>12人</td> </tr> <tr> <td colspan="2">合 計</td> <td>2,219件</td> <td>5,371,598円</td> <td>138人</td> </tr> </tbody> </table> <p style="margin-top: 10px;"> ひとり親家庭医療費給付 <table border="1" style="margin-top: 5px;"> <thead> <tr> <th>区分</th> <th>件数</th> <th>給付金額</th> <th>対象者数</th> </tr> </thead> <tbody> <tr> <td>配偶者なし</td> <td>404件</td> <td>863,300円</td> <td>46人</td> </tr> <tr> <td>児童</td> <td>689件</td> <td>1,057,332円</td> <td>72人</td> </tr> <tr> <td>計</td> <td>1,093件</td> <td>1,920,632円</td> <td>118人</td> </tr> </tbody> </table> <p style="margin-top: 10px;"> 町単子育て支援医療費給付 <table border="1" style="margin-top: 5px;"> <tbody> <tr> <td>支給件数</td> <td>2,824件</td> </tr> <tr> <td>給付金額</td> <td>7,074,855円</td> </tr> </tbody> </table> </p> </p>	区 分		件数	給付額	対象者数	子ども	0歳から就学前まで	2,130件	2,574,733円	126人	妊産婦	妊娠5月から出産の翌月まで	89件	2,796,865円	12人	合 計		2,219件	5,371,598円	138人	区分	件数	給付金額	対象者数	配偶者なし	404件	863,300円	46人	児童	689件	1,057,332円	72人	計	1,093件	1,920,632円	118人	支給件数	2,824件	給付金額	7,074,855円	<p>・子ども、妊産婦に対して、医療費の自己負担を助成することにより、医療費負担の軽減と親子の健康増進を図った。</p> <p>・ひとり親家庭に対して、医療費の自己負担を助成することにより、医療費負担の軽減とひとり親家庭の支援を図った。</p> <p>・H27年8月診療分より、町単の医療費助成の対象を中学生までの就学児童から高校生等までに拡大し、保護者の医療費負担の軽減と子育ての支援を図っている。</p>		
区 分		件数	給付額	対象者数																																													
子ども	0歳から就学前まで	2,130件	2,574,733円	126人																																													
妊産婦	妊娠5月から出産の翌月まで	89件	2,796,865円	12人																																													
合 計		2,219件	5,371,598円	138人																																													
区分	件数	給付金額	対象者数																																														
配偶者なし	404件	863,300円	46人																																														
児童	689件	1,057,332円	72人																																														
計	1,093件	1,920,632円	118人																																														
支給件数	2,824件																																																
給付金額	7,074,855円																																																

科 目				予 算 額	決 算 額	予 算 執 行 の 実 績	施 策 の 効 果 等																									
款	項	目	内 容																													
3	2	4	保 育 所 費	134,842,000円	131,242,430円	保育所運営費(年間入所延児童数) <table border="1"> <thead> <tr> <th>施設名</th> <th>3歳未満児</th> <th>3歳児</th> <th>4歳以上児</th> <th>計</th> </tr> </thead> <tbody> <tr> <td>世田米保育園</td> <td>326人</td> <td>282人</td> <td>260人</td> <td>868人</td> </tr> <tr> <td>有住保育園</td> <td>184人</td> <td>84人</td> <td>254人</td> <td>522人</td> </tr> <tr> <td>管外保育所</td> <td>31人</td> <td>人</td> <td>14人</td> <td>45人</td> </tr> <tr> <td>計</td> <td>541人</td> <td>366人</td> <td>528人</td> <td>1,435人</td> </tr> </tbody> </table>	施設名	3歳未満児	3歳児	4歳以上児	計	世田米保育園	326人	282人	260人	868人	有住保育園	184人	84人	254人	522人	管外保育所	31人	人	14人	45人	計	541人	366人	528人	1,435人	・H27年度より継続して、3歳以上児の希望者全員入所及び保育料無料化を実施したほか、主に保護者の共働きなどを理由とした「家庭保育に欠ける世帯」については、全日にわたる土曜保育を試行運用し、更なる子育て支援の充実を図った。
施設名	3歳未満児	3歳児	4歳以上児	計																												
世田米保育園	326人	282人	260人	868人																												
有住保育園	184人	84人	254人	522人																												
管外保育所	31人	人	14人	45人																												
計	541人	366人	528人	1,435人																												
3	3	1	災 害 救 助 費	9,513,000円	8,610,865円	東日本大震災復興支援活動 7,131,000円	・応急仮設住宅団地内のコミュニティ活動と入居者の生活再建に対し支援した。																									
4	1	1	保 健 衛 生 総 務 費	149,669,000円	145,687,262円	在宅当番医運営費負担金 425,000円 市町村医師養成事業負担金 335,890円 未来かなえ機構負担金 2,665,000円 登録者数 1,678人 住田町食生活改善推進協議会補助金 150,000円 地区栄養教室(17会場) 延373人 小学生の食育クッキング(2回) 延51人 美味しく適塩普及啓発活動(5回) 延329人 糖尿病予防のための栄養教室(3回) 延78人	・医科、歯科の休日夜間の救急医療を確保した。 ・深刻な医師不足と地域偏在の解消を図るため市町村医師養成修学資金に活用された。 ・医療・介護・保健・福祉を軸とした地域セーフティネットを構築するため、一般社団法人未来かなえ機構を平成27年4月に設立し、その運営費に充てられた。平成28年4月よりICTを活用した未来かなえネットの運用をしている。 ・ライフステージに応じた食育推進を目的に、地域に根差した食育活動のリーダー役として、家庭・学校・地域が一体となった食生活改善活動を進め、「美味しく適塩・減塩」をテーマとした生活習慣病予防対策を推進した。また、食育プロジェクト事業に協力することにより、住田の食の魅力を発信するとともに、地産地消の促進を図った。																									
						精神保健事業 ○障害者支援事業 ・開催回数 22回 延べ 113人 ○自主訓練(模擬店) ・開催回数 2回 延べ 10人 ○精神保健福祉手帳・公費負担申請 ・手帳申請 19件(内新規2件) ○自立支援医療(精神通院)申請 ・申請件数 111件(内新規5件)	・障がい者地域活動支援センター星雲と町社会福祉協議会の支援を受け、身体・精神・知的の三障害の支援を実施した。仲間と活動をする事による在宅の障がい者の社会復帰を目指し事業を実施し、参加者にとつての「社会に出る」ための一つのステップ、また精神的な安定を保つためのよりどころになった。																									

科 目				予 算 額	決 算 額	予 算 執 行 の 実 績	施 策 の 効 果 等																		
款	項	目	内 容																						
4	1	1	保健衛生総務費			<p>母子保健事業 3,168,038円</p> <ul style="list-style-type: none"> 母子健康手帳の交付 18人 妊婦一般委託健康診査 延224枚 妊婦子宮頸がん検診 22人 1歳6ヶ月児健診(年4回) 24人 3歳児健診(年4回) 24人 妊産婦訪問 43人 1歳児相談(年4回) 17人 2歳児相談(年4回) 24人 妊婦歯科健診 6人 幼児フッ素塗布 15人 2歳児フッ素塗布 24人 5歳児相談(年2回) 18人 5歳児歯科健診 18人 乳児一般健康診査 延60枚 乳児相談(年6回) 延112人 乳児訪問 延34人 乳児教室(年2回) 延8人 離乳食実習(年5回) 延18組 乳幼児の集い(年12回) 延36組 思春期保健講演会(年1回) 100人 <p>養育医療扶助費 190,525円 支給認定件数 1件</p>	<ul style="list-style-type: none"> ・平成21年度から妊婦に健診受診票14枚と子宮頸がん検診の受診票1枚を交付した。妊婦の健診率は100%であり、健康管理に役立っている。 ・就労妊婦が増加してきたことにより、保健師が妊婦と接触する機会が減少しているため、マタニティー通信等で情報を提供しているほか、産前休暇に入った頃に訪問し、できるだけ妊婦と直接顔を合わせる機会を作るようにしている。 ・1.6歳児健診時う歯率は0.0%と昨年と比較して減少の傾向がみられる。3歳児健診時う歯率は41.7%と昨年と比較し増加している。問診により、う歯がある子、ない子にはおやつとの与え方に違いがみられる。 ・乳幼児期から継続した成長発達の状況把握や指導が行われ、また平成22年度から子どもの成長発達全体を指導支援する5歳児相談を実施し、就学に向けての円滑な支援を行った。 ・平成23年度から5歳児相談で歯科健診を実施し、更なるう歯予防及び治療勧奨につながっている。 ・乳児健診や乳児相談を実施し、発育・発達の状況を把握することで、早期の適切な対応に努めた。 ・乳幼児の事業を実施することにより、母親や子ども同士のふれあいの場、仲間づくりの場を提供した。 ・離乳食実習は、食体験不足や料理作りの苦手な母親の一助となっており子どもたちの健全な味覚形成や生活のリズムの確立につながっている。 ・思春期保健では、町内中学3年生に対して乳児ふれあい体験、住田高校において思春期保健講演会を開催した。生徒の反応から”母性・父性の育成”や”自ら心身の健康づくりを図るよう支援する”といった事業目的が達成できているものとする。 ・身体発達が未熟なまま生まれ入院治療の必要な場合に、医療費を公費で負担している。 																		
4	1	2	健康増進費	13,659,000円	13,029,045円	<p>健康教育事業 474,389円</p> <p>○集団健康教育</p> <table border="1" style="margin-left: 20px;"> <thead> <tr> <th>区分</th> <th>重点</th> <th>一般</th> <th>計</th> </tr> </thead> <tbody> <tr> <td>回数</td> <td>2回</td> <td>3回</td> <td>5回</td> </tr> <tr> <td>延人数</td> <td>29人</td> <td>154人</td> <td>183人</td> </tr> </tbody> </table> <p>○健康手帳の交付</p> <table border="1" style="margin-left: 20px;"> <tbody> <tr> <td>40歳</td> <td>75歳</td> <td>再交付</td> </tr> <tr> <td>51人</td> <td>70人</td> <td>22人</td> </tr> </tbody> </table>	区分	重点	一般	計	回数	2回	3回	5回	延人数	29人	154人	183人	40歳	75歳	再交付	51人	70人	22人	<ul style="list-style-type: none"> ・集団健康教育は、「糖尿病予防」をテーマに健康講座を実施し、町民の健康管理に役立ててもらうとともに、町民の健康意識の向上を図った。 ・健康相談時の血圧測定の結果や検診、予防接種の実施状況がわかる健康手帳を交付し、町民の健康管理に関する意識向上に努めた。
区分	重点	一般	計																						
回数	2回	3回	5回																						
延人数	29人	154人	183人																						
40歳	75歳	再交付																							
51人	70人	22人																							

科 目				予 算 額	決 算 額	予 算 執 行 の 実 績	施 策 の 効 果 等																																																				
款	項	目	内 容																																																								
4	1	2	健康増進費			<p>健康相談事業 914,548円</p> <p>○健康相談事業実績</p> <table border="1"> <thead> <tr> <th>区分</th> <th>重点</th> <th>総合</th> <th>計</th> </tr> </thead> <tbody> <tr> <td>回数</td> <td>17回</td> <td>6回</td> <td>23回</td> </tr> <tr> <td>延人数</td> <td>373人</td> <td>164人</td> <td>537人</td> </tr> </tbody> </table>	区分	重点	総合	計	回数	17回	6回	23回	延人数	373人	164人	537人	<p>・地域に出向いての健康相談や健診の事後指導などを行い、疾病予防・生活習慣の改善に努めた。</p>																																								
区分	重点	総合	計																																																								
回数	17回	6回	23回																																																								
延人数	373人	164人	537人																																																								
						<p>健康診査事業 11,630,928円</p> <p>○各種検診委託料と受診者数</p> <table border="1"> <thead> <tr> <th>区分</th> <th>委託料</th> <th>H29受診数</th> <th>H28受診数</th> </tr> </thead> <tbody> <tr> <td>若年者健康診査等</td> <td>116,346円</td> <td>10人</td> <td>16人</td> </tr> <tr> <td>前立腺がん検診</td> <td>333,888円</td> <td>185人</td> <td>188人</td> </tr> <tr> <td>胃がん検診</td> <td>1,465,560円</td> <td>295人</td> <td>294人</td> </tr> <tr> <td>大腸がん検診</td> <td>826,956円</td> <td>589人</td> <td>585人</td> </tr> <tr> <td>肺がん検診</td> <td>687,204円</td> <td>339人</td> <td>358人</td> </tr> <tr> <td>子宮頸がん検診</td> <td>2,221,020円</td> <td>457人</td> <td>459人</td> </tr> <tr> <td>乳がん検診</td> <td>2,700,756円</td> <td>550人</td> <td>560人</td> </tr> <tr> <td>一日人間ドック</td> <td>2,585,280円</td> <td>277人</td> <td>275人</td> </tr> <tr> <td>肝炎ウイルス検査</td> <td>34,731円</td> <td>12人</td> <td>7人</td> </tr> <tr> <td>呼吸機能検査</td> <td>209,848円</td> <td>136人</td> <td>140人</td> </tr> <tr> <td>計</td> <td>11,181,589円</td> <td>2,850人</td> <td>2,882人</td> </tr> </tbody> </table> <p>再掲</p> <p>○がん検診推進事業</p> <table border="1"> <tbody> <tr> <td>・子宮頸がん検診</td> <td>0人 (0.0%)</td> </tr> <tr> <td>・乳がん検診</td> <td>10人 (47.6%)</td> </tr> </tbody> </table>	区分	委託料	H29受診数	H28受診数	若年者健康診査等	116,346円	10人	16人	前立腺がん検診	333,888円	185人	188人	胃がん検診	1,465,560円	295人	294人	大腸がん検診	826,956円	589人	585人	肺がん検診	687,204円	339人	358人	子宮頸がん検診	2,221,020円	457人	459人	乳がん検診	2,700,756円	550人	560人	一日人間ドック	2,585,280円	277人	275人	肝炎ウイルス検査	34,731円	12人	7人	呼吸機能検査	209,848円	136人	140人	計	11,181,589円	2,850人	2,882人	・子宮頸がん検診	0人 (0.0%)	・乳がん検診	10人 (47.6%)	<p>・健康診査を実施し、疾患の早期発見につながった。(大腸がん1名の発見)</p> <p>・乳がん、子宮がんの検診は、国の施策として任意の年齢の者を対象に無料で実施し、受診促進を図った。</p>
区分	委託料	H29受診数	H28受診数																																																								
若年者健康診査等	116,346円	10人	16人																																																								
前立腺がん検診	333,888円	185人	188人																																																								
胃がん検診	1,465,560円	295人	294人																																																								
大腸がん検診	826,956円	589人	585人																																																								
肺がん検診	687,204円	339人	358人																																																								
子宮頸がん検診	2,221,020円	457人	459人																																																								
乳がん検診	2,700,756円	550人	560人																																																								
一日人間ドック	2,585,280円	277人	275人																																																								
肝炎ウイルス検査	34,731円	12人	7人																																																								
呼吸機能検査	209,848円	136人	140人																																																								
計	11,181,589円	2,850人	2,882人																																																								
・子宮頸がん検診	0人 (0.0%)																																																										
・乳がん検診	10人 (47.6%)																																																										
						<p>訪問指導事業 9,180円</p> <p>○訪問指導事業実績</p> <table border="1"> <thead> <tr> <th>区分</th> <th>実人員</th> <th>延人員</th> </tr> </thead> <tbody> <tr> <td>要指導者等</td> <td>68人</td> <td>68人</td> </tr> <tr> <td>個別健康教育</td> <td>0人</td> <td>0人</td> </tr> <tr> <td>閉じこもり予防</td> <td>24人</td> <td>35人</td> </tr> <tr> <td>介護家族者</td> <td>6人</td> <td>10人</td> </tr> <tr> <td>寝たきり者</td> <td>21人</td> <td>26人</td> </tr> <tr> <td>認知症高齢者</td> <td>39人</td> <td>48人</td> </tr> <tr> <td>その他</td> <td>161人</td> <td>382人</td> </tr> <tr> <td>計</td> <td>319人</td> <td>569人</td> </tr> </tbody> </table>	区分	実人員	延人員	要指導者等	68人	68人	個別健康教育	0人	0人	閉じこもり予防	24人	35人	介護家族者	6人	10人	寝たきり者	21人	26人	認知症高齢者	39人	48人	その他	161人	382人	計	319人	569人	<p>・在宅療養に関する指導・助言・連絡調整などを行うことにより、日常生活の向上を図った。</p>																									
区分	実人員	延人員																																																									
要指導者等	68人	68人																																																									
個別健康教育	0人	0人																																																									
閉じこもり予防	24人	35人																																																									
介護家族者	6人	10人																																																									
寝たきり者	21人	26人																																																									
認知症高齢者	39人	48人																																																									
その他	161人	382人																																																									
計	319人	569人																																																									

科 目				予 算 額	決 算 額	予 算 執 行 の 実 績	施 策 の 効 果 等																																											
款	項	目	内 容																																															
4	1	3	予 防 費	14,207,000円	12,382,079円	結核予防 634,716円	<ul style="list-style-type: none"> ・結核健診を実施し、患者の早期発見に努めた。(結核健診により肺がん疑い1名を発見。) 																																											
						○結核健診受診状況																																												
						<table border="1"> <thead> <tr> <th rowspan="2">区分</th> <th rowspan="2">対象数</th> <th rowspan="2">受診数</th> <th rowspan="2">受診率</th> <th colspan="2">要精検者</th> </tr> <tr> <th>実数</th> <th>率</th> </tr> </thead> <tbody> <tr> <td>H28</td> <td>891人</td> <td>694人</td> <td>77.9%</td> <td>14人</td> <td>1.6%</td> </tr> <tr> <td>H29</td> <td>890人</td> <td>653人</td> <td>73.4%</td> <td>19人</td> <td>2.1%</td> </tr> </tbody> </table>		区分	対象数	受診数	受診率	要精検者		実数	率	H28	891人	694人	77.9%	14人	1.6%	H29	890人	653人	73.4%	19人	2.1%																							
						区分						対象数	受診数	受診率	要精検者																																			
実数	率																																																	
H28	891人	694人	77.9%	14人	1.6%																																													
H29	890人	653人	73.4%	19人	2.1%																																													
<table border="1"> <thead> <tr> <th rowspan="2">区分</th> <th colspan="2">平成28年度</th> <th colspan="2">平成29年度</th> </tr> <tr> <th>対象数</th> <th>接種数</th> <th>対象数</th> <th>接種数</th> </tr> </thead> <tbody> <tr> <td>DPT+IPV四混</td> <td>126人</td> <td>99人</td> <td>106人</td> <td>86人</td> </tr> <tr> <td>不活化ポリオ</td> <td>9人</td> <td>4人</td> <td>1人</td> <td>1人</td> </tr> <tr> <td>DT二混</td> <td>34人</td> <td>27人</td> <td>47人</td> <td>44人</td> </tr> <tr> <td>MR二混</td> <td>64人</td> <td>57人</td> <td>45人</td> <td>44人</td> </tr> <tr> <td>BCG</td> <td>26人</td> <td>25人</td> <td>24人</td> <td>21人</td> </tr> <tr> <td>日本脳炎</td> <td>141人</td> <td>107人</td> <td>142人</td> <td>98人</td> </tr> <tr> <td>日本脳炎(特例)</td> <td>75人</td> <td>36人</td> <td>89人</td> <td>60人</td> </tr> <tr> <td>B型肝炎</td> <td>114人</td> <td>75人</td> <td>96人</td> <td>68人</td> </tr> </tbody> </table> <p>※不活化ポリオ及び三種混合の接種数は延べ人数</p>	区分	平成28年度		平成29年度		対象数	接種数	対象数	接種数	DPT+IPV四混	126人	99人	106人	86人	不活化ポリオ	9人	4人	1人	1人	DT二混	34人	27人	47人	44人	MR二混	64人	57人	45人	44人	BCG	26人	25人	24人	21人	日本脳炎	141人	107人	142人	98人	日本脳炎(特例)	75人	36人	89人	60人	B型肝炎	114人	75人	96人	68人	
区分		平成28年度		平成29年度																																														
	対象数	接種数	対象数	接種数																																														
DPT+IPV四混	126人	99人	106人	86人																																														
不活化ポリオ	9人	4人	1人	1人																																														
DT二混	34人	27人	47人	44人																																														
MR二混	64人	57人	45人	44人																																														
BCG	26人	25人	24人	21人																																														
日本脳炎	141人	107人	142人	98人																																														
日本脳炎(特例)	75人	36人	89人	60人																																														
B型肝炎	114人	75人	96人	68人																																														
<table border="1"> <thead> <tr> <th>区分</th> <th>平成28年度</th> <th>平成29年度</th> </tr> <tr> <th>対象数</th> <th>接種数</th> <th>接種数</th> </tr> </thead> <tbody> <tr> <td>DPT+IPV四混</td> <td>126人</td> <td>99人</td> </tr> <tr> <td>不活化ポリオ</td> <td>9人</td> <td>4人</td> </tr> <tr> <td>DT二混</td> <td>34人</td> <td>27人</td> </tr> <tr> <td>MR二混</td> <td>64人</td> <td>57人</td> </tr> <tr> <td>BCG</td> <td>26人</td> <td>25人</td> </tr> <tr> <td>日本脳炎</td> <td>141人</td> <td>107人</td> </tr> <tr> <td>日本脳炎(特例)</td> <td>75人</td> <td>36人</td> </tr> <tr> <td>B型肝炎</td> <td>114人</td> <td>75人</td> </tr> </tbody> </table>	区分	平成28年度	平成29年度	対象数	接種数	接種数	DPT+IPV四混	126人	99人	不活化ポリオ	9人	4人	DT二混	34人	27人	MR二混	64人	57人	BCG	26人	25人	日本脳炎	141人	107人	日本脳炎(特例)	75人	36人	B型肝炎	114人	75人																				
区分	平成28年度	平成29年度																																																
対象数	接種数	接種数																																																
DPT+IPV四混	126人	99人																																																
不活化ポリオ	9人	4人																																																
DT二混	34人	27人																																																
MR二混	64人	57人																																																
BCG	26人	25人																																																
日本脳炎	141人	107人																																																
日本脳炎(特例)	75人	36人																																																
B型肝炎	114人	75人																																																
<p>インフルエンザ予防接種 3,452,700円</p> <p>65歳以上等接種者 1,725人 接種率 70.5%</p> <p>肺炎球菌ワクチン接種事業 833,470円</p> <p>接種者数 165人 接種率 58.9%</p>	<ul style="list-style-type: none"> ・各種予防接種を実施し、感染症の流行防止を図った。 ・日本脳炎は接種勧奨が差し控えられていた1期が平成22年度から再開となり特例措置として実施している。平成25年からは2期(小4で実施)が20歳までの間で接種するよう再開され高1～高3を対象に実施した。 ・B型肝炎は、平成28年10月1日より定期予防接種となっている。 																																																	
<p>子どもインフルエンザ予防接種 1,098,000円</p> <table border="1"> <thead> <tr> <th>対象数</th> <th>接種数</th> <th>延人数</th> <th>利用率</th> </tr> </thead> <tbody> <tr> <td>467人</td> <td>302人</td> <td>526人</td> <td>64.7%</td> </tr> </tbody> </table> <p>ロタウイルス胃腸炎予防ワクチン接種 734,890円</p> <table border="1"> <thead> <tr> <th>対象数</th> <th>接種数</th> <th>延人数</th> <th>利用率</th> </tr> </thead> <tbody> <tr> <td>26人</td> <td>23人</td> <td>45人</td> <td>88.5%</td> </tr> </tbody> </table>	対象数	接種数	延人数	利用率	467人	302人	526人	64.7%	対象数	接種数	延人数	利用率	26人	23人	45人	88.5%	<ul style="list-style-type: none"> ・インフルエンザ予防接種及びロタウイルス胃腸炎予防ワクチン接種は、助成制度がなくなったため、気仙地区2市1町での単独事業で実施した。 																																	
対象数	接種数	延人数	利用率																																															
467人	302人	526人	64.7%																																															
対象数	接種数	延人数	利用率																																															
26人	23人	45人	88.5%																																															
4	1	4	環 境 衛 生 費	28,329,000円	25,822,658円	<p>町内河川清掃(春1回実施) 368,837円</p> <p>新エネルギー機器等設置費補助金 2,997,000円 補助件数 38件</p>	<ul style="list-style-type: none"> ・町民総参加の河川清掃を実施し、河川の環境保全と町民の環境美化意識の高揚を図った。 ・新エネルギー機器等を設置する個人、事業者に対し補助を行い、地球環境への負荷の少ない地域社会の構築に寄与した。 																																											

科 目				予 算 額	決 算 額	予 算 執 行 の 実 績	施 策 の 効 果 等						
款	項	目	内 容										
4	1	4	環 境 衛 生 費			飲料水施設整備費補助金 15,044,400円 恵蘇水道組合 11世帯 39名	・安全で安定的な飲料水を供給するため、自家水道組合が設置する飲料水供給施設の整備に対し補助を行った。						
						浄化槽設置整備事業補助金 6,668,000円 5人槽 522,000円 × 3基 = 1,566,000円 7人槽 571,000円 × 6基 = 3,426,000円 10人槽 838,000円 × 2基 = 1,676,000円	・浄化槽設置者の負担軽減を行い、生活環境の整備とともに水環境の水質保全を図った。						
4	2	1	塵 芥 処 理 費	96,312,000円	96,312,000円	大船渡地区環境衛生組合負担金 29,345,000円 (事務費 26,368,000円) (建設費 2,977,000円) ○ごみ処理状況	・大船渡市と本町における、ごみ処理に関する事務を共同処理するため、一部事務組合に対し経費を負担した。						
						<table border="1"> <thead> <tr> <th rowspan="2">処理人口</th> <th rowspan="2">年 間 総収集量</th> <th colspan="3">内 訳</th> </tr> <tr> <th>可燃</th> <th>不燃</th> <th>資源</th> </tr> </thead> <tbody> <tr> <td>5,591人</td> <td>1,189トン</td> <td>995トン</td> <td>133トン</td> <td>62トン</td> </tr> </tbody> </table>		処理人口	年 間 総収集量	内 訳			可燃
処理人口	年 間 総収集量	内 訳											
		可燃	不燃	資源									
5,591人	1,189トン	995トン	133トン	62トン									
						岩手沿岸南部広域環境組合負担金 66,967,000円 (総務費 24,985,000円) (衛生費 41,982,000円)	・沿岸南部地区の廃棄物を適正に処理するため、一部事務組合に対し経費を負担した。						
4	2	2	し 尿 処 理 費	14,483,000円	14,483,000円	気仙広域連合負担金 14,483,000円 (清掃費 13,634,000円) (し尿処理施設建設費 849,000円) ○し尿処理状況	・気仙2市1町におけるし尿処理に関する事務を共同処理するため、広域連合に対し経費を負担した。						
						<table border="1"> <thead> <tr> <th>処理人口</th> <th>年間総収集量</th> </tr> </thead> <tbody> <tr> <td>2,597人</td> <td>2,166kl</td> </tr> </tbody> </table>	処理人口	年間総収集量	2,597人	2,166kl			
処理人口	年間総収集量												
2,597人	2,166kl												
5	1	1	労 働 諸 費	629,000円	629,000円	気仙地区雇用開発協会負担金 79,000円 合同就職面接会等負担金 50,000円 職業訓練事業運営費補助金 500,000円	・建設技術者等を育成するため、基礎的な養成訓練費用として気仙地区職業訓練学校に対し経費を負担した。 ・町内及び管内の就職希望者、U・Iターンの雇用確保を図った。						
6	1	1	農 業 委 員 会 費	6,242,000円	6,005,160円	農業委員会交付金交付事業 4,541,995円	・農業委員会法に基づき農業委員会並びに事務局を設置し、農地法等に関する法令業務を円滑に遂行した。						
						農業者年金業務委託事業 370,687円	・適正受給のための手続きや相談、指導に係る業務を行った。						

科 目				予 算 額	決 算 額	予 算 執 行 の 実 績	施 策 の 効 果 等
款	項	目	内 容				
6	1	2	農 業 総 務 費	59,124,000円	58,775,676円	地域農政未来塾受講 678,672円	・職員1名が参加し、地域の諸課題を把握し、政策形成する能力を培った。 ・利子負担の軽減により、経営の拡大、安定化を図った。 ・利子負担の軽減により経営の拡大、安定化を図った。 ・指定管理者制度により、民間のノウハウを活かした施設管理運営を行った。
						農業近代化資金利子補給費補助金 37,383円 3件	
						農業経営基盤強化資金利子補給費補助金 361,838円 法人 3件	
						農林水産物直売・食材供給施設 678,672円 指定管理 885,600円 玄関前タイル修繕	
6	1	3	農 業 振 興 費	62,687,000円	60,158,733円	農業生産振興事業費補助金 238,000円 1件	・町内生産者の農産物出荷経費の一部を助成し、生産者の経費負担軽減と所得確保を図った。 ・新規就農者の就農にかかる立ち上げ経費に対する財政的支援を行い、経営安定と新規就農者の確保を ・葉たばこの病害虫防除にかかる経費に対し補助し、高品質葉の生産を図った。 ・集落が一体となって取り組む活動の経費に対し補助し、集落営農の推進を図った。 ・天然魚産卵場造成、天然アユ人工孵化、アユ等の放流などの経費に対し補助し、天然資源の増殖を ・事業の活用により、本町における飼料用米の生産拡大を図った。 ・農業組織の法人化に対する支援を行い、1団体の法人化がなされた。 ・事業の活用により、営農意欲のある農家の経営規模拡大等に対する支援を図った。 ・生産組織の収穫機械導入に対し補助を行い、生産規模の拡大及び作業の省力化を図った。 ・圃場の大区画化と、意欲ある担い手への農地の利用集積の促進等により、農業生産性の向上や農村環境整備、地域の活性化を図った。 ・遊休農地の活用や地域活動の実施、食文化の継承を行うことで、地域の活性化とコミュニケーションの醸成が図られた。
						担い手農業者経営支援対策事業費補助金 1,766,780円 個人 4人	
						葉たばこ黄斑えそ病予防対策事業費補助金 63,000円 対象 8戸 (289a)	
						集落営農推進農林業振興会活動費補助金 738,300円 14件	
						気仙川内水面資源増殖事業費補助金 300,000円 アユ等放流 2,416kg	
						飼料用米生産拡大事業費補助金 1,808,000円 対象面積 9.1ha	
						農業経営力向上支援事業費補助金 400,000円 1件	
						いわて地域農業マスタープラン事業費補助金 4,245,000円 任意組合 1団体 機械導入 1台	
						農業機械等導入支援事業費補助金 752,000円 1件	
						農業経営高度化支援事業補助金 11,912,000円 1件	
						中山間地域いきいき暮らし活動支援事業費補助金 750,000円 1件	

科 目				予 算 額	決 算 額	予 算 執 行 の 実 績	施 策 の 効 果 等
款	項	目	内 容				
6	1	3	農 業 振 興 費			<p>岩手の水田農業確立推進事業 77,000円</p> <p>経営所得安定対策等推進事業費補助金 加入者数 337戸 1,359,000円</p> <p>安全安心農業推進事業 講演会 1回、参加者42人 68,664円</p> <p>いわてニューファーマー支援事業交付金 個人 2人 3,000,000円</p> <p>中山間地域等直接支払交付金 14,333,717円 協定数 9集落、1個人 協定面積 94.9ha</p> <p>環境保全型農業直接支払対策交付金 403,600円 交付先 2団体</p> <p>多面的機能支払交付金 7,940,480円 協定数 11集落 協定面積 142.47ha</p> <p>シカ防護網等緊急設置事業費補助金 987,000円 L= 2,800m</p> <p>アツモリソウ増殖事業 679,906円 ・株分け増殖に係る試験研究 ・無菌培養増殖に係る試験研究 ・栽培講習会</p> <p>すみた産業まつり開催事業負担金 300,000円 来場者数 延べ 3,800人</p> <p>農地中間管理事業 525,000円 集積実績 1件 (2.2ha)</p> <p>食いくプロジェクト 5,885,975円 商品開発 4品</p>	<p>・事業の活用により、水田農業の推進方針及び地域水田活用計画の作成・見直し等を図った。</p> <p>・制度への加入を推進し、米や転作作物等の生産振興を図った。</p> <p>・町民を対象に農業講座を開催し、安全安心農業の普及・拡大を図った。</p> <p>・経営が不安定な就農直後の所得を確保する給付金を給付し、青年の就農後の定着を図った。</p> <p>・集落協定により、耕作放棄地の解消と発生を防止し、将来にわたって持続的な農業生産活動等を可能とすることにより、農用地のもつ多面的機能の確保を図った。</p> <p>・環境保全型農業に取り組む農家の経営安定と、環境保全に効果の高い営農活動の維持増進を図った。</p> <p>・集落との協定により共同活動に対し支援し、耕作放棄地の発生防止と地域資源の適切な保安全管理に努め、地域資源を適切に保安全管理し農業・農村の持つ多面的機能が維持・発揮されるよう図った。</p> <p>・防護網や電気牧柵の設置費に対し補助し、シカやカモシカ等の鳥獣害による農作物への被害の減少を図った。</p> <p>・試験研究と栽培講習会の実施により、増殖技術の向上と保護意識の高揚を図った。</p> <p>・地元産農畜産物をPRし、地産地消について住民意識の高揚を図った。</p> <p>・事業の活用により遊休農地等の担い手農家への集積が図られた。</p> <p>・地域おこし協力隊員を設置し、地域の食材を活用した料理メニューの開発に取り組んだ。また、すみたつ子給食など地産地消の取組や、地域の野食材を活用した商品開発に取り組んだ。</p>

科 目				予 算 額	決 算 額	予 算 執 行 の 実 績	施 策 の 効 果 等
款	項	目	内 容				
6	1	4	畜産振興費	7,057,000円	6,148,519円	岩手県ブロイラー価格安定対策事業費補助金 1経営体 7,212,000羽 2,253,750円	・ブロイラーの価格安定のための対策を実施し、ブロイラー経営者の経営の安定を図った。
						家畜診療業務補助金 800,000円	・東南部農業共済組合が実施する獣医師の定期巡回にかかる費用に対し助成し、家畜の疾病予防対策を推進した。
						飼料自給率向上対策事業費補助金 159,300円 実施農家 2件 実施面積 2.0ha	・畜産農家が行う草地更新を支援することにより、資料自給率の向上が進められた。
						畜産振興対策事業費補助金 687,200円 13件	・家畜伝染病等対策の強化による品質向上、安全性の確保が図られた。
						生産基盤確保事業費補助金 410,000円 35頭	・優良雌牛の導入により生産基盤の確保、収益性の向上が図られた。
						家畜導入事業資金供給事業補助金 184,000円 1頭	・優良な繁殖雌牛の導入により畜産農家の所得向上が図られた。
6	1	6	農林会館費	17,904,000円	17,066,335円	建築設備改修 10,800,000円	・排煙設備等の改修を行い、安全に使用できる環境を増進した。
6	2	1	林業総務費	48,906,000円	47,626,770円	種山ヶ原森林公園 管理委託 3,250,000円 指導標識修繕、木柵設置 2,160,000円 鏡岩トイレ修繕 982,800円	・種山ヶ原森林公園内の広場や管理車道、遊歩道、登山道の芝刈り・刈払い作業を行い、利用者が気軽に利用できる環境を整備した。 ・老朽化が進行していた鏡岩せせらぎ公園トイレデッキの修繕を行い、利用者の利便性を高めた。
						種山ヶ原体験交流センター 管理委託 1,868,101円	・森林体験交流施設である種山ヶ原体験交流センターの施設管理業務を委託し、利用者の利便性を図った。
6	2	2	林業振興費	124,301,000円 (うち繰越明許費 11,739,000円)	91,166,547円 (平成30年度繰越額 2,000,000円)	森林病虫害等駆除 駆除本数 205本 7,423,098円	・町内で確認された松くい虫被害木の駆除を行い、被害の拡大防止を図った。
						五葉集会センター屋根葺き替え 4,651,560円	・老朽化が進行していた屋根の葺き替えを行い、利用者の利便性を高めた。

科 目				予 算 額	決 算 額	予 算 執 行 の 実 績	施 策 の 効 果 等
款	項	目	内 容				
6	2	2	林業振興費			<p>住田町林業振興協議会負担金 500,000円</p> <p>林業振興対策事業費補助金(現年) 3,169,860円 開発作業道整備事業 1,080m ミニ作業道整備事業 1,920m FSCの森整備事業(再造林) 5.96ha FSCの森整備事業(除間伐) 0.44ha</p> <p>林業振興対策事業費補助金(繰越) 2,174,206円 FSCの森整備事業(間伐) 11.86ha FSC高齢級間伐事業 2.89ha</p> <p>林業従事者退職金共済制度補助金 1,425,100円 6事業体、41名</p> <p>カモシカ食害対策事業 994,778円 私有林 16.33ha</p> <p>シカ等有害捕獲事業 14,995,174円 捕獲頭数 シカ 873頭 ハクビシン 60頭 カラス等 28頭 クマ 5頭 アナグマ 14頭 イノシシ 2頭</p> <p>林業担い手対策事業費補助金 1,100,000円 補助件数 3件(町内1名、町外2名)</p> <p>FSC森林管理認証継続審査費用負担金 683,652円 認証普及促進事業補助金 3,172,780円 4事業体</p> <p>木質燃料燃焼機器設置費補助金 600,000円 補助件数 6台</p> <p>J-VER制度推進事業 148,000円</p>	<p>・町内林業関係者の連携により、森林環境教育の推進、森林空間の利用促進、森林認証制度の普及啓発、住田型林業システムの推進を図り、地域林業の振興を図った。</p> <p>・作業道、搬出道の開設により、運材費の削減が図られたと同時に、周辺の森林において搬出間伐等の整備を一体的に実施した。 ・持続可能な森林経営のため、再造林・保育・間伐事業を推進した。</p> <p>・林業従事者の生活の安定に資するため、経費負担の一部を助成し、就労条件の向上を図った。</p> <p>・幼齢木に忌避剤を塗布し、カモシカによる食害の防止を図った。</p> <p>・町内に生息するニホンジカ、ハクビシン、ツキノワグマ等の恒常的な農林業被害に対し、計画的、効率的な有害捕獲を実施した。</p> <p>・町内林業事業体の行う林業担い手対策事業の経費の一部を負担し、新規林業従事者の確保及び就労の安定化を図った。</p> <p>・FSC森林認証の年次監査を受検したほか、森林認証の普及啓発や認証対象林の拡大など持続可能な森林経営の実践に向け取り組んだ。</p> <p>・ペレットストーブや薪ストーブ等の導入費に対し補助し、その普及を図った。</p> <p>・カーボン・オフセット関連制度に基づき温室効果ガス排出削減・森林吸収活動を実施し、森林資源の価値の高度化・多様化を図り、得られた収益を将来の森林整備等に還元するため「住田町ふるさとの森林づくり基金積立金」に積立てた。</p>

科 目				予 算 額	決 算 額	予 算 執 行 の 実 績	施 策 の 効 果 等
款	項	目	内 容				
6	2	2	林業振興費			きのこ原木等処理事業 41,521,241円 処理量 603.34トン	・町内しいたけ生産者が所有する露地栽培用のしいたけ原木について、原発事故の影響で長期間にわたる一時保管を余儀なくされ、腐敗が進行し、生産活動に支障をきたしていたことから焼却処分を行った。
						森林・林業再生基盤づくり交付金事業費補助金 町内種苗生産者 2者 7,898,400円	・コンテナ苗生産基盤施設整備として、町内種苗生産者の増産に向けた施設整備を図った。
6	2	3	財産造成費	69,582,000円	63,170,932円	町有林造成事業等 57,389,708円 ・地拵 11.40ha ・搬出間伐 5.21ha ・植栽 15.81ha ・下刈 51.81ha ・除伐 10.95ha ・忌避剤 53.23ha ・枝打 10.95ha ・素材生産 2,659m ³ 森林保険保険料(植栽・除伐) 662,467円 作業路・林道補修費 4,223,160円	・優良造林地の造成に努め、森林の有する多面的な機能の維持、増進を図った。 ・林道の草刈りや補修を実施し、維持管理に努めた。
7	1	2	商工振興費	28,447,000円	24,995,611円	ふるさと納税返礼品 350,470円 116品	・返礼品として町内の特産品を送り普及拡大を図った。
						中小企業資金融資利子補給金 367,004円 23件	・町内の事業者が指定の融資を受けた際に発生する利子や保証金を町が負担をすることにより、中小企業の経営安定と商工業の振興を図った。
						中小企業資金融資信用保証料負担金 373,171円 18件	
						住田町商工業指導事業費補助金 3,500,000円 ○経営改善普及事業(普及員による経営指導) 巡回指導 414回 窓口指導 128回 集団指導 4回 (8人) 個別指導 1回 (1人) ○金融斡旋事業 3件	・住田町商工会が町内商工業者の経営の安定化、商工業の振興のための経営相談、講習会、中小企業資金融資の斡旋を行ったことに対して助成を行った。
特産品開発事業費補助金 1,558,372円 4件	・特産品開発に係る経費に対し助成し、町の魅力発信と産業振興を図った。						
起業奨励金 4,350,000円 3件	・新たな事業の創出を促進し、産業の活性化を図った。						
雇用促進奨励金 2,155,458円 1社 (町内雇用10人)	・町が誘致した企業における設備に係る経費及び、町民を雇用した人数に応じ助成。						
新規学卒者雇用促進奨励金 200,000円 1人	・町内事業所への新規学卒者の雇用の確保と定着率の向上を図った。						
若者職場定着奨励金 500,000円 5人	・町内事業所への若者の就業及び職場定着の促進を図った。						

科 目				予 算 額	決 算 額	予 算 執 行 の 実 績		施 策 の 効 果 等						
款	項	目	内 容											
7	1	2	商 工 振 興 費			木いくプロジェクト デザイン委託 1点	7,327,498円	<ul style="list-style-type: none"> ・町産材を活用した木製品を企画・開発し、町内の林業・木工業者の振興を図った。 ・指定管理者制度により民間のノウハウを活かした施設管理運営を行った。 						
						木工館 指定管理	1,426,000円							
7	1	3	観 光 費	18,545,000円	17,844,427円	道の駅種山ヶ原 管理委託	1,998,969円	<ul style="list-style-type: none"> ・道の駅トイレの管理を委託し来訪者の利便性向上を図った。 ・種山の観光関連施設の専用水道に膜ろ過装置を設置し、観光客等に安全な水を供給した。 ・老朽化に伴う釜石市の改築事業に対し負担金を拠出した(平成29年度は設計業務)。 ・町観光協会が実施した夏まつり、ライトアップ事業等、観光客誘致活動に係る経費に対し助成した。 ・観光まちづくりの検討の場としてWSを9回開催した。研修、検討会等を行うための支援を行った。 ・観光協会職員の人件費に対して助成し、観光協会の体制強化と観光振興を図った。 						
						種山ヶ原水道施設膜ろ過設備使用料	4,536,000円							
						石楠花荘改築事業負担金	576,000円							
						住田町観光協会事業費補助金	1,000,000円							
						観光プラットフォーム構築事業費補助金	250,000円							
						住田町観光協会体制強化支援事業費補助金	3,500,000円							
8	1	1	道 路 橋 り よ う 総 務 費	24,661,000円	24,137,928円	道路台帳更新	2,376,000円	<ul style="list-style-type: none"> ・道路台帳の更新と、町道路線管理台帳の整備により、町道の適切な管理を図った。 ・積算業務を正確かつ迅速に処理し、指導監督や検査などについて適正な対応を図った。 						
						土木積算システム	1,631,610円							
8	1	2	道 路 維 持 費	69,243,000円	64,169,712円	道路除雪委託 重機借上 道路維持	34,530,241円 6,707,210円 12,391,585円	<ul style="list-style-type: none"> ・維持補修工事、除雪などを実施し、適切な町道の維持管理に努めた。 						
8	1	3	道 路 新 設 改 良 費	87,042,000円	85,156,243円	町道新設改良	68,215,903円	<ul style="list-style-type: none"> ・地域住民の暮らしを支えている道路の機能を保全するため、必要な改良・補修を行い、日常生活の利便性の向上を図った。 						
						路線名					工事費	委託料	用地・補償費	計
						高瀬小畑線	改良 L=425m				28,593,000円	10,878,840円		39,471,840円
						高瀬十文字線	舗装 L=335m				21,122,640円			21,122,640円
						的場線							7,621,423円	7,621,423円
計			49,715,640円	10,878,840円	7,621,423円	68,215,903円								

科 目				予 算 額	決 算 額	予 算 執 行 の 実 績	施 策 の 効 果 等																														
款	項	目	内 容																																		
8	1	4	橋りょう維持費 (うち繰越明許費 5,125,000円)	41,612,000円	38,444,760円	橋りょう補修 35,852,760円 橋りょう維持管理システム 2,592,000円	・長寿命化計画に基づき、適切な町道の維持管理に努めた。																														
						<table border="1"> <thead> <tr> <th>路線名</th> <th colspan="2">工事費</th> <th>委託料</th> <th>その他</th> <th>計</th> </tr> </thead> <tbody> <tr> <td>種山橋</td> <td>橋りょう補修L=30m(現年)</td> <td>25,597,760円</td> <td>3,240,000円</td> <td></td> <td>28,837,760円</td> </tr> <tr> <td>種山橋</td> <td>橋りょう補修L=30m(繰越)</td> <td>5,125,000円</td> <td></td> <td></td> <td>5,125,000円</td> </tr> <tr> <td>馬洗橋</td> <td></td> <td></td> <td>1,890,000円</td> <td></td> <td>1,890,000円</td> </tr> <tr> <td>計</td> <td></td> <td>30,722,760円</td> <td>5,130,000円</td> <td></td> <td>35,852,760円</td> </tr> </tbody> </table>	路線名	工事費		委託料	その他	計	種山橋	橋りょう補修L=30m(現年)	25,597,760円	3,240,000円		28,837,760円	種山橋	橋りょう補修L=30m(繰越)	5,125,000円			5,125,000円	馬洗橋			1,890,000円		1,890,000円	計		30,722,760円	5,130,000円		35,852,760円	
路線名	工事費		委託料	その他	計																																
種山橋	橋りょう補修L=30m(現年)	25,597,760円	3,240,000円		28,837,760円																																
種山橋	橋りょう補修L=30m(繰越)	5,125,000円			5,125,000円																																
馬洗橋			1,890,000円		1,890,000円																																
計		30,722,760円	5,130,000円		35,852,760円																																
8	3	1	住宅管理費	43,005,000円	42,337,099円	町営住宅維持修繕 9,257,248円 害鳥防除 538,801円 町営住宅敷地借上 13,132,861円	・町営住宅の修繕等を行い、住宅管理・維持保全を図った。																														
8	3	2	住宅対策費	29,800,000円	23,366,000円	住宅リフォーム事業費補助金 補助件数 17件 4,822,000円 住宅建築事業費補助金 補助件数 10件 17,554,000円 生活再建住宅支援事業補助金 補助件数 4件 990,000円	・住宅の新築及び住宅リフォームへの補助を行うことにより、居住環境の充実と地域経済の活性化を図った。 ・県内で被災し、町内で住宅再建する被災者に対し、再建費用等を助成し、被災者の生活再建を支援した。																														
9	1	1	非常備消防費	36,354,000円	33,961,477円	消防団員報酬 10,245,500円 消防団員厚生会運営費補助金 261,800円 婦人消防協力隊運営費補助金 200,000円	・災害発生時の対応、訓練及び予防活動に力を注ぎ、町民の安全確保、災害による被害の軽減に努めた。 ・消防団員の傷病等に対応した福祉の増進と、家庭における防火の中心となる婦人消防協力隊の育成を図った。																														
9	1	2	消防施設費	57,443,000円	55,653,950円	消防屯所新築(外館) 29,277,480円 河川監視カメラ設置 7,981,200円 消火栓等撤去移転 1,348,920円 防火水槽解体 2,303,640円 消防車両整備(小股、両向) 14,472,000円	・老朽化した消防屯所を地震災害に強い建物に新築し、消防団の活動拠点としての機能維持を図った。 ・洪水時の気仙川上流の水位の確認やテレビ放送のため、五葉橋付近に河川監視カメラを整備し、防災機能の向上を図った。 ・一般国道340号の改良工事に伴う消火栓の撤去移転工事と防火水槽の撤去工事を行い、消防設備の適正な管理に努めた。 ・小型動力ポンプ積載車2台を更新し、火災等の有事の際に使用する消防設備の整備を図った。																														

科 目				予 算 額	決 算 額	予 算 執 行 の 実 績		施 策 の 効 果 等
款	項	目	内 容					
9	1	3	常備消防費	691,730,000円 (うち繰越明許費) 512,067,000円)	682,122,833円	大船渡地区消防組合分担金	150,598,000円	・大船渡地区消防組合の運営経費を負担し、町民が安心して生活できる環境の確保を図った。 ・木造の伝統技術とCLTの採用により、高い耐震性を確保した木造の住田分署新庁舎を整備し、消防防災の拠点としての機能強化を図った。
						住田分署建設事業	531,524,833円	
9	1	5	防災対策費	9,900,000円	9,067,217円	備蓄品及び防災物品購入	380,916円	・避難所用の備蓄品及び災害時に職員等が着用するベストを購入し、非常時への適応力向上を図った。 ・防災行政無線の維持管理を行い、災害時等の伝達手段の確保を図った。 ・既存受信機の消防庁からのサポートの終了に伴い、受信から自動起動までの処理時間の大幅な短縮が可能となる新型受信機に更新し、緊急情報伝達機能の向上を図った。
						防災行政無線維持管理	5,429,299円	
						全国瞬時警報システム受信機更新	2,430,000円	
10	1	2	(教育総務費) 事務局費	88,046,000円	86,918,095円	住田高校教育振興事業費補助金	17,592,186円	・住田高校の特色ある学校運営、教育課程の充実等の事業、生徒の給食費、通学費に対する補助を行い、高校の教育振興の充実を図った。 児童生徒のスポーツ、文化活動における大会参加費等に対し補助を行い、負担の軽減を図った。 町内で行われる陸上記録会等各種大会の開催経費に対し補助を行い、円滑な運営を支援した。 ・進学を希望しているが、経済的な事由により修学が困難な学生に対し、学資の貸与を行い、人材の育成に努めた。これまで延べ356人に貸与している。
						教育振興事業	4,560,000円	
						就学支援:給食費	3,818,962円	
						就学支援:通学費	8,835,758円	
						スポーツ・文化大会等参加費補助金	350,356円	
住田町小中学校体育連盟運営費補助金	231,500円							
奨学資金貸付金	5,790,000円							
○学資金								
大学等: 45,000円×12ヶ月×7名=3,780,000円								
45,000円×6ヶ月×1名= 270,000円								
高 校: 20,000円×12ヶ月×1名 = 240,000円								
○入学一時金								
大 学: 300,000円×1回×5名=1,500,000円								
10	1	3	教育振興運動費	284,000円	260,600円	教育振興運動事業費補助金	250,000円	・町内5地区の協議会の運営費に対し補助することで、教育振興運動の普及を図った。

科 目				予 算 額	決 算 額	予 算 執 行 の 実 績	施 策 の 効 果 等
款	項	目	内 容				
10	4	1	教育研究費			緊急スクールカウンセラー等派遣事業 1,320,202円	・中学生が放課後に落ち着いて学ぶことのできる居場所として「学びの部屋」を設置し、自学自習の機会を提供した。
10	5	1	社会教育総務費	33,068,000円	31,874,896円	社会教育指導員設置事業 4,065,946円	・社会教育関係団体の自主活動の促進と併せて、社会教育関係学級・講座などを開設し、学習内容の充実した生涯学習を推進した。
						青少年劇場の開催 鑑賞者数 197人 291,600円	・町内の小学生を対象に演劇「約束～大切なもの」を上演し、本物の芸術文化に触れる貴重な体験の機会を提供した。
						森林環境学習事業 2,284,606円 森の保育園、種山学習、間伐体験、 木工団地見学、水生生物調査 製鉄体験学習 産金学習 目指せ！森の達人(マイスター)講座(一般向け) 受講者数 延1,222人	・保育園児、小学生、中学生、高校生が森林内での多様な体験活動などを通して、人々の生活や環境と森林との関係について学ぶ機会を提供した。 ・一般向けの森林環境学習「目指せ！森の達人(マイスター)講座」を開設し、大人も楽しみながら自然について学ぶと共に、森林環境学習の指導者を育成する機会を提供した。
						放課後子ども教室推進事業 3,450,392円 上有住9,806人、下有住710人	・放課後子ども教室を下有住及び上有住地区に設置し、放課後の児童生徒の安全な居場所の確保を図った。
10	5	2	公民館費	65,867,000円	56,470,225円	自治公民館活動費補助金等 6,474,428円 活動費、維持管理費、活動保険料、敬老事業 自治公民館連絡協議会補助金 50,000円 図書室用備品 1,992,142円 図書整理補助者賃金等 4,041,680円 旧大股小学校解体 34,133,400円	・地域づくりの主要な役割を担っている自治公民館の活動を支援し、自主的な生涯学習事業の活動促進を図った。 ・公民館図書室の蔵書を充実し、町民への読書の普及を図った。 ・老朽化していた旧大股小学校校舎及びプールの解体工事を実施し、より良い生涯学習環境の整備が図られた。

科 目				予 算 額	決 算 額	予 算 執 行 の 実 績	施 策 の 効 果 等								
款	項	目	内 容												
10	5	3	文化財保護費	12,972,000円	12,329,614円	文化産業まつりの開催 648,323円 (文化展・児童生徒作品展 御所湖川村美術館移動美術展 伊達黎明展 民俗資料館特別展 入場者数 1,723人) (小中高連携発表会 特別講演会 芸能まつり 入場者数 878人) 民俗資料館管理運営事業 748,293円 入館者数 593人(企画展含む)	<ul style="list-style-type: none"> ・児童生徒や一般町民による文化活動の発表や作品の展示により、広く芸術に接する機会を提供し、芸術文化の振興を図った。 ・織り機の修繕、元禄絵図のカラー版リニューアルなど、展示資料の充実を図った。 ・遺跡の範囲や所在を明らかにし、保護と活用を図るための発掘調査を実施した。 ・有識者や町民を交えてワークショップを数回開催し、世田米商店街に設置する案内板の試作品を作成した。 								
						栗木鉄山跡地整備事業 8,079,820円									
						歴史・景観を活かしたまちづくり事業 1,835,735円									
10	6	1	保健体育総務費	13,951,000円	13,801,254円	地域スポーツコーディネーター報酬等 1,985,099円 スポーツ教室講師謝礼 400,000円 夢の教室開催委託 523,800円 住田町体育協会補助金 1,600,000円	<ul style="list-style-type: none"> ・ニュースポーツの紹介や各スポーツ団体への支援などにより、町民の生涯スポーツの推進を図った。 ・町内小中学校にトップアスリートによる「夢の教室」を開催し、児童生徒の心身の健康と成長を図った。 								
10	6	2	体育施設費	28,522,000円	27,744,832円	体育施設 維持管理 10,242,760円 管理委託 8,879,353円 土地借上 2,265,322円 運動公園野球場内野補修工事費 6,350,400円 体育施設利用者数 <table border="1"> <thead> <tr> <th>運動公園</th> <th>社会体育館</th> <th>生涯スポーツセンター</th> <th>学校施設</th> </tr> </thead> <tbody> <tr> <td>18,592人</td> <td>14,140人</td> <td>20,665人</td> <td>19,702人</td> </tr> </tbody> </table>	運動公園	社会体育館	生涯スポーツセンター	学校施設	18,592人	14,140人	20,665人	19,702人	<ul style="list-style-type: none"> ・体育施設の維持・管理を町体育協会等に委託することにより、管理体制の充実を図るとともに、被災地域の利用者等に施設開放することで、後方支援に努めた。 ・グラウンドの嵩上げ工事を実施し、よりよいスポーツ環境の整備が図られた。
運動公園	社会体育館	生涯スポーツセンター	学校施設												
18,592人	14,140人	20,665人	19,702人												
10	6	3	学校給食総務費	108,008,000円	106,125,738円	調理委託 42,841,527円 運搬委託 7,874,280円 賄材料 26,134,132円	<ul style="list-style-type: none"> ・地元産農畜産物の活用を図り、安全安心な学校給食の提供に努めた。 ・平成24年度から自前の米飯調理を開始し、町内のほか陸前高田市内の各小中学校に提供した。 ・住田高校の希望者に対し給食を提供し、住高生の教育環境の充実を図った。 								

科 目				予 算 額	決 算 額	予 算 執 行 の 実 績	施 策 の 効 果 等
款	項	目	内 容				
11	1	1	土木災害復旧費	70,303,000円 〔うち繰越明許費 20,000,000円〕	39,921,060円 〔平成30年度繰越額 27,844,000円〕	公共土木施設災害復旧 39,918,760円	・平成28年台風第10号の豪雨により被害のあった河川及び道路施設を復旧し、安全確保を図った。
11	2	1	農地、農業用施設災害復旧費	601,000円	601,000円	農用地、農業用施設災害復旧事業補助金 601,000円	・平成28年台風第10号及び平成30年3月の豪雨により被害のあった農業用水路の復旧に対し助成し、農業生産の再開に寄与した。

●国民健康保険特別会計

科 目				予 算 額	決 算 額	予 算 執 行 の 実 績	施 策 の 効 果 等																																																																																																																						
款	項	目	内 容																																																																																																																										
2	1	1	一般被保険者療養給付費	410,385,000円	394,243,126円	<p>1 療養の給付</p> <table border="1"> <thead> <tr> <th>種別</th> <th>年度</th> <th>件数</th> <th>日数</th> <th>費用額</th> <th>1件当たり費用額</th> </tr> </thead> <tbody> <tr> <td rowspan="3">入院</td> <td>H27</td> <td>550件</td> <td>10,696日</td> <td>262,218,450円</td> <td>476,761円</td> </tr> <tr> <td>H28</td> <td>508件</td> <td>10,263日</td> <td>256,785,350円</td> <td>505,483円</td> </tr> <tr> <td>H29</td> <td>461件</td> <td>9,160日</td> <td>217,544,830円</td> <td>471,898円</td> </tr> <tr> <td rowspan="3">入院外</td> <td>H27</td> <td>11,823件</td> <td>17,278日</td> <td>171,948,820円</td> <td>14,544円</td> </tr> <tr> <td>H28</td> <td>11,357件</td> <td>16,239日</td> <td>166,283,070円</td> <td>14,641円</td> </tr> <tr> <td>H29</td> <td>10,787件</td> <td>14,947日</td> <td>154,207,590円</td> <td>14,296円</td> </tr> <tr> <td rowspan="3">歯科</td> <td>H27</td> <td>2,051件</td> <td>5,538日</td> <td>35,423,940円</td> <td>17,272円</td> </tr> <tr> <td>H28</td> <td>2,068件</td> <td>5,632日</td> <td>38,669,780円</td> <td>18,699円</td> </tr> <tr> <td>H29</td> <td>1,849件</td> <td>5,006日</td> <td>32,365,550円</td> <td>17,504円</td> </tr> <tr> <td rowspan="3">調剤</td> <td>H27</td> <td>7,239件</td> <td>(8,381枚)</td> <td>122,116,080円</td> <td>16,869円</td> </tr> <tr> <td>H28</td> <td>7,785件</td> <td>(8,965枚)</td> <td>116,162,340円</td> <td>14,921円</td> </tr> <tr> <td>H29</td> <td>8,011件</td> <td>(9,233枚)</td> <td>122,713,520円</td> <td>15,318円</td> </tr> <tr> <td rowspan="3">食事療養</td> <td>H27</td> <td>(534件)</td> <td>(29,789回)</td> <td>20,302,716円</td> <td>38,020円</td> </tr> <tr> <td>H28</td> <td>(497件)</td> <td>(28,819回)</td> <td>19,150,049円</td> <td>38,531円</td> </tr> <tr> <td>H29</td> <td>(451件)</td> <td>(26,300回)</td> <td>17,646,297円</td> <td>39,127円</td> </tr> <tr> <td rowspan="3">訪問看護</td> <td>H27</td> <td>23件</td> <td>155日</td> <td>1,674,710円</td> <td>72,813円</td> </tr> <tr> <td>H28</td> <td>-</td> <td>-</td> <td>-</td> <td>-</td> </tr> <tr> <td>H29</td> <td>13件</td> <td>106日</td> <td>1,037,190円</td> <td>79,784円</td> </tr> <tr> <td rowspan="3">計</td> <td>H27</td> <td>21,686件</td> <td>33,667日</td> <td>613,684,716円</td> <td>636,279円</td> </tr> <tr> <td>H28</td> <td>21,718件</td> <td>32,134日</td> <td>597,050,589円</td> <td>592,275円</td> </tr> <tr> <td>H29</td> <td>21,121件</td> <td>29,219日</td> <td>545,514,977円</td> <td>637,927円</td> </tr> </tbody> </table> <p>・昨年度と比較すると、調剤以外の件数と費用額が減少したことから、全体として費用額が減少している。</p> <p>・件数 2.7%減</p> <p>・費用額 8.6%減</p>	種別	年度	件数	日数	費用額	1件当たり費用額	入院	H27	550件	10,696日	262,218,450円	476,761円	H28	508件	10,263日	256,785,350円	505,483円	H29	461件	9,160日	217,544,830円	471,898円	入院外	H27	11,823件	17,278日	171,948,820円	14,544円	H28	11,357件	16,239日	166,283,070円	14,641円	H29	10,787件	14,947日	154,207,590円	14,296円	歯科	H27	2,051件	5,538日	35,423,940円	17,272円	H28	2,068件	5,632日	38,669,780円	18,699円	H29	1,849件	5,006日	32,365,550円	17,504円	調剤	H27	7,239件	(8,381枚)	122,116,080円	16,869円	H28	7,785件	(8,965枚)	116,162,340円	14,921円	H29	8,011件	(9,233枚)	122,713,520円	15,318円	食事療養	H27	(534件)	(29,789回)	20,302,716円	38,020円	H28	(497件)	(28,819回)	19,150,049円	38,531円	H29	(451件)	(26,300回)	17,646,297円	39,127円	訪問看護	H27	23件	155日	1,674,710円	72,813円	H28	-	-	-	-	H29	13件	106日	1,037,190円	79,784円	計	H27	21,686件	33,667日	613,684,716円	636,279円	H28	21,718件	32,134日	597,050,589円	592,275円	H29	21,121件	29,219日	545,514,977円	637,927円	
種別	年度	件数	日数	費用額	1件当たり費用額																																																																																																																								
入院	H27	550件	10,696日	262,218,450円	476,761円																																																																																																																								
	H28	508件	10,263日	256,785,350円	505,483円																																																																																																																								
	H29	461件	9,160日	217,544,830円	471,898円																																																																																																																								
入院外	H27	11,823件	17,278日	171,948,820円	14,544円																																																																																																																								
	H28	11,357件	16,239日	166,283,070円	14,641円																																																																																																																								
	H29	10,787件	14,947日	154,207,590円	14,296円																																																																																																																								
歯科	H27	2,051件	5,538日	35,423,940円	17,272円																																																																																																																								
	H28	2,068件	5,632日	38,669,780円	18,699円																																																																																																																								
	H29	1,849件	5,006日	32,365,550円	17,504円																																																																																																																								
調剤	H27	7,239件	(8,381枚)	122,116,080円	16,869円																																																																																																																								
	H28	7,785件	(8,965枚)	116,162,340円	14,921円																																																																																																																								
	H29	8,011件	(9,233枚)	122,713,520円	15,318円																																																																																																																								
食事療養	H27	(534件)	(29,789回)	20,302,716円	38,020円																																																																																																																								
	H28	(497件)	(28,819回)	19,150,049円	38,531円																																																																																																																								
	H29	(451件)	(26,300回)	17,646,297円	39,127円																																																																																																																								
訪問看護	H27	23件	155日	1,674,710円	72,813円																																																																																																																								
	H28	-	-	-	-																																																																																																																								
	H29	13件	106日	1,037,190円	79,784円																																																																																																																								
計	H27	21,686件	33,667日	613,684,716円	636,279円																																																																																																																								
	H28	21,718件	32,134日	597,050,589円	592,275円																																																																																																																								
	H29	21,121件	29,219日	545,514,977円	637,927円																																																																																																																								
2 保険者負担分																																																																																																																													
<table border="1"> <thead> <tr> <th>年度</th> <th>支出済額</th> <th>実質保険者負担額</th> <th>診療費返還金</th> <th>震災による一部負担金免除分</th> <th>震災による標準負担額免除分</th> </tr> </thead> <tbody> <tr> <td>H27</td> <td>449,761,977円</td> <td>446,068,526円</td> <td>307,301円</td> <td>3,386,150円</td> <td>-</td> </tr> <tr> <td>H28</td> <td>434,456,981円</td> <td>431,126,115円</td> <td>117,820円</td> <td>3,213,046円</td> <td>-</td> </tr> <tr> <td>H29</td> <td>394,243,126円</td> <td>392,125,850円</td> <td>-</td> <td>2,117,276円</td> <td>-</td> </tr> </tbody> </table> <p>(※食事療養費の差額支給分を含む)</p>						年度	支出済額	実質保険者負担額	診療費返還金	震災による一部負担金免除分	震災による標準負担額免除分	H27	449,761,977円	446,068,526円	307,301円	3,386,150円	-	H28	434,456,981円	431,126,115円	117,820円	3,213,046円	-	H29	394,243,126円	392,125,850円	-	2,117,276円	-																																																																																																
年度	支出済額	実質保険者負担額	診療費返還金	震災による一部負担金免除分	震災による標準負担額免除分																																																																																																																								
H27	449,761,977円	446,068,526円	307,301円	3,386,150円	-																																																																																																																								
H28	434,456,981円	431,126,115円	117,820円	3,213,046円	-																																																																																																																								
H29	394,243,126円	392,125,850円	-	2,117,276円	-																																																																																																																								
3 世帯数・被保険者数(年度平均)																																																																																																																													
<table border="1"> <thead> <tr> <th>年度</th> <th>世帯数</th> <th>被保険者総数</th> <th>一般被保険者数</th> <th>退職被保険者数</th> </tr> </thead> <tbody> <tr> <td>H27</td> <td>959世帯</td> <td>1,545人</td> <td>1,457人</td> <td>88人</td> </tr> <tr> <td>H28</td> <td>917世帯</td> <td>1,464人</td> <td>1,415人</td> <td>49人</td> </tr> <tr> <td>H29</td> <td>870世帯</td> <td>1,366人</td> <td>1,342人</td> <td>24人</td> </tr> </tbody> </table>						年度	世帯数	被保険者総数	一般被保険者数	退職被保険者数	H27	959世帯	1,545人	1,457人	88人	H28	917世帯	1,464人	1,415人	49人	H29	870世帯	1,366人	1,342人	24人																																																																																																				
年度	世帯数	被保険者総数	一般被保険者数	退職被保険者数																																																																																																																									
H27	959世帯	1,545人	1,457人	88人																																																																																																																									
H28	917世帯	1,464人	1,415人	49人																																																																																																																									
H29	870世帯	1,366人	1,342人	24人																																																																																																																									

科 目			予 算 額	決 算 額	予 算 執 行 の 実 績	施 策 の 効 果 等						
款	項	目 内 容										
2	1	2	退職被保険者等療養給付費	5,733,000円	4,137,340円	1 療養の給付						<ul style="list-style-type: none"> ・制度終了に伴う対象者の減少により、昨年度に比べて件数及び費用額ともに大幅に減少している。 ・件数 59.2%減 ・費用額 70.9%減
						種別	年度	件数	日数	費用額	1件当たり費用額	
						入院	H27	9件	73日	5,015,210円	557,246円	
							H28	14件	164日	6,659,880円	475,706円	
							H29	7件	117日	1,791,850円	255,979円	
						入院外	H27	746件	1,178日	16,185,360円	21,696円	
							H28	483件	785日	7,663,450円	15,866円	
							H29	203件	318日	2,101,950円	10,354円	
						歯科	H27	116件	348日	2,098,110円	18,087円	
							H28	97件	266日	1,667,800円	17,194円	
							H29	27件	60日	284,670円	10,543円	
						調剤	H27	425件	(480枚)	7,333,230円	17,255円	
							H28	313件	(334枚)	4,336,170円	13,854円	
							H29	133件	(141枚)	1,589,350円	11,950円	
食事療	H27	(9件)	(183回)	125,384円	13,932円							
	H28	(14件)	(401回)	269,922円	19,280円							
	H29	(7件)	(330回)	216,416円	30,917円							
計	H27	1,296件	1,599日	30,757,294円	628,216円							
	H28	907件	1,215日	20,597,222円	541,900円							
	H29	370件	495日	5,984,236円	319,743円							
2	1	2	退職被保険者等療養給付費			2 保険者負担分						
						年度	支出済額	実質保険者負担額	診療費返還金	震災による一部負担金免除分	震災による標準負担額免除分	
						H27	21,908,853円	21,523,191円	-	385,662円	-	
						H28	14,413,218円	14,366,172円	-	47,046円	-	
						H29	4,137,340円	4,137,340円	-	-	-	
(※食事療養費の差額支給分を含む)												

科 目			予 算 額	決 算 額	予 算 執 行 の 実 績	施 策 の 効 果 等																																																																																																																						
款	項	目 内 容																																																																																																																										
2	1	3 一般被保険者療養費	2,223,000円	2,163,926円	1 療養費																																																																																																																							
					<table border="1"> <thead> <tr> <th>種別</th> <th>年度</th> <th>件数</th> <th>費用額</th> <th>保険者 実支出額</th> <th>保険者負担額</th> <th>指定公費 負担医療費</th> <th>一部負担額</th> </tr> </thead> <tbody> <tr> <td rowspan="3">診療費</td> <td>H27</td> <td>28件</td> <td>203,150円</td> <td>145,894円</td> <td>145,894円</td> <td>円</td> <td>57,256円</td> </tr> <tr> <td>H28</td> <td>-</td> <td>-</td> <td>-</td> <td>-</td> <td>-</td> <td>-</td> </tr> <tr> <td>H29</td> <td>-</td> <td>-</td> <td>-</td> <td>-</td> <td>-</td> <td>-</td> </tr> <tr> <td rowspan="3">柔道 整備</td> <td>H27</td> <td>339件</td> <td>2,315,220円</td> <td>1,804,991円</td> <td>1,721,838円</td> <td>73,344円</td> <td>597,505円</td> </tr> <tr> <td>H28</td> <td>336件</td> <td>2,154,263円</td> <td>1,618,329円</td> <td>1,619,613円</td> <td>1,284円</td> <td>534,650円</td> </tr> <tr> <td>H29</td> <td>309件</td> <td>2,435,262円</td> <td>1,792,590円</td> <td>1,825,160円</td> <td>32,570円</td> <td>610,102円</td> </tr> <tr> <td rowspan="3">補 装 具</td> <td>H27</td> <td>17件</td> <td>617,346円</td> <td>384,646円</td> <td>454,713円</td> <td>19,698円</td> <td>142,935円</td> </tr> <tr> <td>H28</td> <td>11件</td> <td>554,058円</td> <td>393,914円</td> <td>399,992円</td> <td>6,078円</td> <td>154,066円</td> </tr> <tr> <td>H29</td> <td>12件</td> <td>466,239円</td> <td>348,240円</td> <td>348,240円</td> <td>-</td> <td>122,092円</td> </tr> <tr> <td rowspan="3">ジマキハ ツキュ サー</td> <td>H27</td> <td>26件</td> <td>305,735円</td> <td>224,813円</td> <td>219,413円</td> <td>5,400円</td> <td>80,922円</td> </tr> <tr> <td>H28</td> <td>12件</td> <td>117,270円</td> <td>82,591円</td> <td>83,095円</td> <td>504円</td> <td>34,175円</td> </tr> <tr> <td>H29</td> <td>4件</td> <td>32,995円</td> <td>23,096円</td> <td>23,096円</td> <td>-</td> <td>9,899円</td> </tr> <tr> <td rowspan="3">計</td> <td>H27</td> <td>410件</td> <td>3,441,451円</td> <td>2,560,344円</td> <td>2,541,858円</td> <td>98,442円</td> <td>878,618円</td> </tr> <tr> <td>H28</td> <td>359件</td> <td>2,825,591円</td> <td>2,094,834円</td> <td>2,102,700円</td> <td>7,866円</td> <td>722,891円</td> </tr> <tr> <td>H29</td> <td>325件</td> <td>2,934,496円</td> <td>2,163,926円</td> <td>2,196,496円</td> <td>32,570円</td> <td>742,093円</td> </tr> </tbody> </table>	種別	年度	件数	費用額	保険者 実支出額	保険者負担額	指定公費 負担医療費	一部負担額	診療費	H27	28件	203,150円	145,894円	145,894円	円	57,256円	H28	-	-	-	-	-	-	H29	-	-	-	-	-	-	柔道 整備	H27	339件	2,315,220円	1,804,991円	1,721,838円	73,344円	597,505円	H28	336件	2,154,263円	1,618,329円	1,619,613円	1,284円	534,650円	H29	309件	2,435,262円	1,792,590円	1,825,160円	32,570円	610,102円	補 装 具	H27	17件	617,346円	384,646円	454,713円	19,698円	142,935円	H28	11件	554,058円	393,914円	399,992円	6,078円	154,066円	H29	12件	466,239円	348,240円	348,240円	-	122,092円	ジマキハ ツキュ サー	H27	26件	305,735円	224,813円	219,413円	5,400円	80,922円	H28	12件	117,270円	82,591円	83,095円	504円	34,175円	H29	4件	32,995円	23,096円	23,096円	-	9,899円	計	H27	410件	3,441,451円	2,560,344円	2,541,858円	98,442円	878,618円	H28	359件	2,825,591円	2,094,834円	2,102,700円	7,866円	722,891円	H29	325件	2,934,496円	2,163,926円	2,196,496円	32,570円	742,093円	
種別	年度	件数	費用額	保険者 実支出額	保険者負担額	指定公費 負担医療費	一部負担額																																																																																																																					
診療費	H27	28件	203,150円	145,894円	145,894円	円	57,256円																																																																																																																					
	H28	-	-	-	-	-	-																																																																																																																					
	H29	-	-	-	-	-	-																																																																																																																					
柔道 整備	H27	339件	2,315,220円	1,804,991円	1,721,838円	73,344円	597,505円																																																																																																																					
	H28	336件	2,154,263円	1,618,329円	1,619,613円	1,284円	534,650円																																																																																																																					
	H29	309件	2,435,262円	1,792,590円	1,825,160円	32,570円	610,102円																																																																																																																					
補 装 具	H27	17件	617,346円	384,646円	454,713円	19,698円	142,935円																																																																																																																					
	H28	11件	554,058円	393,914円	399,992円	6,078円	154,066円																																																																																																																					
	H29	12件	466,239円	348,240円	348,240円	-	122,092円																																																																																																																					
ジマキハ ツキュ サー	H27	26件	305,735円	224,813円	219,413円	5,400円	80,922円																																																																																																																					
	H28	12件	117,270円	82,591円	83,095円	504円	34,175円																																																																																																																					
	H29	4件	32,995円	23,096円	23,096円	-	9,899円																																																																																																																					
計	H27	410件	3,441,451円	2,560,344円	2,541,858円	98,442円	878,618円																																																																																																																					
	H28	359件	2,825,591円	2,094,834円	2,102,700円	7,866円	722,891円																																																																																																																					
	H29	325件	2,934,496円	2,163,926円	2,196,496円	32,570円	742,093円																																																																																																																					
					2 還付申請による一部負担金等免除額																																																																																																																							
					<table border="1"> <thead> <tr> <th>年度</th> <th>震災による 一部負担金免除分</th> <th>震災による 標準負担額免除分</th> <th>計</th> </tr> </thead> <tbody> <tr> <td>H27</td> <td>-</td> <td>-</td> <td>-</td> </tr> <tr> <td>H28</td> <td>-</td> <td>-</td> <td>-</td> </tr> <tr> <td>H29</td> <td>-</td> <td>-</td> <td>-</td> </tr> </tbody> </table>	年度	震災による 一部負担金免除分	震災による 標準負担額免除分	計	H27	-	-	-	H28	-	-	-	H29	-	-	-																																																																																																							
年度	震災による 一部負担金免除分	震災による 標準負担額免除分	計																																																																																																																									
H27	-	-	-																																																																																																																									
H28	-	-	-																																																																																																																									
H29	-	-	-																																																																																																																									

科 目				予 算 額	決 算 額	予 算 執 行 の 実 績	施 策 の 効 果 等					
款	項	目	内 容									
2	1	4	退職被保険者 等療養費	126,000円	122,942円	療 養 費						
						種別	年度	件数	費用額	保険者負担額	一部負担額	
						診 療 費	H27	1件	-	1,420円	-1,420円	
							H28	-	-	-	-	
							H29	-	-	-	-	
						柔 道 整 復	H27	22件	218,955円	153,266円	65,689円	
							H28	21件	251,423円	175,994円	75,429円	
							H29	21件	175,634円	122,942円	52,692円	
						補 装 具	H27	2件	44,447円	31,112円	13,335円	
							H28	-	-	-	-	
							H29	-	-	-	-	
						ジ マ キ ハ リ サ ウ ー	H27	-	-	-	-	
							H28	-	-	-	-	
							H29	-	-	-	-	
計	H27	25件	263,402円	185,798円	77,604円							
	H28	21件	251,423円	175,994円	75,429円							
	H29	21件	175,634円	122,942円	52,692円							
2	2	1	一般被保険者 高額療養費	65,112,000円	61,507,185円	高額療養費支給額						
						年度	件数	高額療養費	1件当 たりの 支給額			
						H27	1,087件	68,876,549円	63,364円			
						H28	899件	66,086,402円	73,511円			
						H29	898件	61,507,185円	68,494円			
2	2	2	退職被保険者 等高額療養費	251,000円	148,966円	高額療養費支給額						
						年度	件数	高額療養費	1件当 たりの 支給額			
						H27	45件	2,767,702円	61,504円			
						H28	24件	2,134,873円	88,953円			
						H29	5件	148,966円	29,793円			

科 目				予 算 額	決 算 額	予 算 執 行 の 実 績	施 策 の 効 果 等												
款	項	目	内 容																
2	4	1	出産育児一時金	2,100,000円	420,000円	出産育児一時金の給付 <table border="1"> <thead> <tr> <th>年度</th> <th>件数</th> <th>給付費</th> </tr> </thead> <tbody> <tr> <td>H27</td> <td>5件</td> <td>2,100,000円</td> </tr> <tr> <td>H28</td> <td>-</td> <td>-</td> </tr> <tr> <td>H29</td> <td>1件</td> <td>420,000円</td> </tr> </tbody> </table>	年度	件数	給付費	H27	5件	2,100,000円	H28	-	-	H29	1件	420,000円	
年度	件数	給付費																	
H27	5件	2,100,000円																	
H28	-	-																	
H29	1件	420,000円																	
2	5	1	葬 祭 費	600,000円	420,000円	葬祭費の給付 <table border="1"> <thead> <tr> <th>年度</th> <th>件数</th> <th>給付費</th> </tr> </thead> <tbody> <tr> <td>H27</td> <td>18件</td> <td>540,000円</td> </tr> <tr> <td>H28</td> <td>15件</td> <td>450,000円</td> </tr> <tr> <td>H29</td> <td>14件</td> <td>420,000円</td> </tr> </tbody> </table>	年度	件数	給付費	H27	18件	540,000円	H28	15件	450,000円	H29	14件	420,000円	
年度	件数	給付費																	
H27	18件	540,000円																	
H28	15件	450,000円																	
H29	14件	420,000円																	
8	1	1	特定健康診査等 事業費	11,462,000円	10,970,704円	特定健康診査業務 5,611,606円 (特定健康診査 370人 一日人間ドック 154人 (受診率 46.3%) 特定保健指導 (動機付け指導) 18人 (利用者数) (積極的指導) 6人)	・40歳から74歳までの国保加入者を対象として健康診査を継続しており、生活習慣病の早期発見等に役立っている。受診率は昨年度より4.5ポイント向上。												

●簡易水道事業特別会計

科 目				予 算 額	決 算 額	予 算 執 行 の 実 績	施 策 の 効 果 等												
款	項	目	内 容																
1	1	1	維持管理費 (うち繰越明許費) 11,750,000円	81,806,000円	75,441,837円	消費税及び地方消費税 3,879,900円 維持管理委託料 5,301,720円 修繕料 9,598,701円 給水工事費 1,730,160円 次亜注入設備更新工事費 4,428,000円 上下水道配管撤去工事費 695,173円 水質検査手数料 2,944,080円 その他(人件費、需用費等) 46,864,103円 ○給水件数(平成30年3月末現在) <table border="1" style="margin-left: 20px;"> <thead> <tr> <th>水道別</th> <th>件数</th> </tr> </thead> <tbody> <tr> <td>世田米地区簡易水道</td> <td>856件</td> </tr> <tr> <td>下有住地区簡易水道</td> <td>445件</td> </tr> <tr> <td>上有住地区簡易水道</td> <td>252件</td> </tr> <tr> <td>五葉地区簡易水道</td> <td>64件</td> </tr> <tr> <td>計</td> <td>1,617件</td> </tr> </tbody> </table>	水道別	件数	世田米地区簡易水道	856件	下有住地区簡易水道	445件	上有住地区簡易水道	252件	五葉地区簡易水道	64件	計	1,617件	・施設の維持管理を行い、安全で安定した水道水の供給を図った。
水道別	件数																		
世田米地区簡易水道	856件																		
下有住地区簡易水道	445件																		
上有住地区簡易水道	252件																		
五葉地区簡易水道	64件																		
計	1,617件																		

●下水道事業特別会計

科 目				予 算 額	決 算 額	予 算 執 行 の 実 績	施 策 の 効 果 等						
款	項	目	内 容										
1	1	1	維持管理費 (うち繰越明許費) 4,570,000円	59,945,000円	47,175,811円	浄化センター維持管理委託料 8,964,000円 汚泥処理関係業務委託料 2,189,796円 電気代 3,711,589円 修繕料 2,544,442円 その他(人件費、需用費、他委託等) 29,765,984円 ○接続率(平成30年3月末現在) <table border="1" style="margin-left: 20px;"> <thead> <tr> <th>処理区域内人口</th> <th>接続人口</th> <th>接続率</th> </tr> </thead> <tbody> <tr> <td>1,871人</td> <td>1,589人</td> <td>84.9%</td> </tr> </tbody> </table>	処理区域内人口	接続人口	接続率	1,871人	1,589人	84.9%	・浄化センター及びマンホールポンプ等管渠の維持管理を行い、適正な汚水処理による公共用水域の環境保全を図った。
処理区域内人口	接続人口	接続率											
1,871人	1,589人	84.9%											

●介護保険特別会計(保険事業勘定)

科 目			予 算 額	決 算 額	予 算 執 行 の 実 績	施 策 の 効 果 等																																												
款	項	目 内 容																																																
1	3	1 認定調査費	2,153,000円	1,879,551円	主治医意見書作成料 1,760,400円 認定調査委託料 30,850円 ○要介護認定者数 <table border="1"> <tr> <td>介 護 度</td> <td>要支援1</td> <td>要支援2</td> <td>要介護1</td> <td>要介護2</td> <td>要介護3</td> <td>要介護4</td> <td>要介護5</td> <td>計</td> </tr> <tr> <td>認定者数</td> <td>33人</td> <td>61人</td> <td>78人</td> <td>92人</td> <td>96人</td> <td>88人</td> <td>51人</td> <td>499人</td> </tr> </table> ※平成30年3月末現在	介 護 度	要支援1	要支援2	要介護1	要介護2	要介護3	要介護4	要介護5	計	認定者数	33人	61人	78人	92人	96人	88人	51人	499人	・遠方の施設入所者にかかる要介護認定のための調査について、入所先近辺の事業所に委託し実施した。 ○申請別件数 <table border="1"> <tr> <td>新規</td> <td>更新</td> <td>変更</td> </tr> <tr> <td>109件</td> <td>225件</td> <td>58件</td> </tr> </table>	新規	更新	変更	109件	225件	58件																				
介 護 度	要支援1	要支援2	要介護1	要介護2	要介護3	要介護4	要介護5	計																																										
認定者数	33人	61人	78人	92人	96人	88人	51人	499人																																										
新規	更新	変更																																																
109件	225件	58件																																																
1	4	1 介護認定審査会費	3,747,000円	3,747,000円	気仙広域連合負担金(介護認定審査会分) 3,747,000円 認定審査依頼件数 392件	・介護認定の公平化・公正化を図るため、認定審査会は気仙広域連合で実施・運営し、その経費の一部を負担した。																																												
2	1	1 介護給付費	791,368,000円	779,604,004円	介護サービス費 <table border="1"> <thead> <tr> <th>区分</th> <th>負担額</th> <th>月平均</th> </tr> </thead> <tbody> <tr> <td>居宅介護サービス費</td> <td>359,903,668円</td> <td>29,991,972円</td> </tr> <tr> <td>施設介護サービス費</td> <td>325,906,944円</td> <td>27,158,912円</td> </tr> <tr> <td>居宅介護福祉用具購入費</td> <td>1,028,357円</td> <td>85,696円</td> </tr> <tr> <td>居宅介護住宅改修費</td> <td>1,938,057円</td> <td>161,505円</td> </tr> <tr> <td>居宅介護サービス計画費</td> <td>53,058,035円</td> <td>4,421,503円</td> </tr> <tr> <td>地域密着型介護サービス費</td> <td>37,768,943円</td> <td>3,147,412円</td> </tr> <tr> <td>計</td> <td>779,604,004円</td> <td>64,967,000円</td> </tr> </tbody> </table>	区分	負担額	月平均	居宅介護サービス費	359,903,668円	29,991,972円	施設介護サービス費	325,906,944円	27,158,912円	居宅介護福祉用具購入費	1,028,357円	85,696円	居宅介護住宅改修費	1,938,057円	161,505円	居宅介護サービス計画費	53,058,035円	4,421,503円	地域密着型介護サービス費	37,768,943円	3,147,412円	計	779,604,004円	64,967,000円	・サービス計画に基づいて、高齢者等利用者が必要とする介護サービスを提供し、利用者はもとより介護する家族に休息と安心を与えた。 ○介護(支援)サービス受給者件数 <table border="1"> <thead> <tr> <th>区分</th> <th>件数</th> </tr> </thead> <tbody> <tr> <td>居 宅</td> <td>11,140件</td> </tr> <tr> <td>施 設</td> <td>1,237件</td> </tr> <tr> <td>地域密着型</td> <td>171件</td> </tr> <tr> <td>計</td> <td>12,548件</td> </tr> </tbody> </table>	区分	件数	居 宅	11,140件	施 設	1,237件	地域密着型	171件	計	12,548件										
区分	負担額	月平均																																																
居宅介護サービス費	359,903,668円	29,991,972円																																																
施設介護サービス費	325,906,944円	27,158,912円																																																
居宅介護福祉用具購入費	1,028,357円	85,696円																																																
居宅介護住宅改修費	1,938,057円	161,505円																																																
居宅介護サービス計画費	53,058,035円	4,421,503円																																																
地域密着型介護サービス費	37,768,943円	3,147,412円																																																
計	779,604,004円	64,967,000円																																																
区分	件数																																																	
居 宅	11,140件																																																	
施 設	1,237件																																																	
地域密着型	171件																																																	
計	12,548件																																																	
2	1	2 介護予防給付費	10,650,000円	9,855,543円	介護予防サービス費 <table border="1"> <thead> <tr> <th>区分</th> <th>負担額</th> <th>月平均</th> </tr> </thead> <tbody> <tr> <td>介護予防サービス費</td> <td>7,972,425円</td> <td>664,369円</td> </tr> <tr> <td>介護予防福祉用具購入費</td> <td>83,790円</td> <td>6,983円</td> </tr> <tr> <td>介護予防住宅改修費</td> <td>115,128円</td> <td>9,594円</td> </tr> <tr> <td>介護予防サービス計画費</td> <td>1,684,200円</td> <td>140,350円</td> </tr> <tr> <td>計</td> <td>9,855,543円</td> <td>821,296円</td> </tr> </tbody> </table>	区分	負担額	月平均	介護予防サービス費	7,972,425円	664,369円	介護予防福祉用具購入費	83,790円	6,983円	介護予防住宅改修費	115,128円	9,594円	介護予防サービス計画費	1,684,200円	140,350円	計	9,855,543円	821,296円	○種類別利用件数 <table border="1"> <thead> <tr> <th>区分</th> <th>件数</th> </tr> </thead> <tbody> <tr> <td>訪問介護</td> <td>1,190件</td> </tr> <tr> <td>訪問入浴</td> <td>196件</td> </tr> <tr> <td>訪問看護</td> <td>280件</td> </tr> <tr> <td>訪問リハビリ</td> <td>251件</td> </tr> <tr> <td>通所介護</td> <td>2,396件</td> </tr> <tr> <td>通所リハビリ</td> <td>160件</td> </tr> <tr> <td>短期入所</td> <td>720件</td> </tr> <tr> <td>住宅改修</td> <td>23件</td> </tr> <tr> <td>福祉用具購入</td> <td>49件</td> </tr> <tr> <td>福祉用具貸与</td> <td>2,090件</td> </tr> <tr> <td>居宅介護(介護予防)支援</td> <td>3,622件</td> </tr> <tr> <td>認知症対応型共同生活</td> <td>152件</td> </tr> </tbody> </table>	区分	件数	訪問介護	1,190件	訪問入浴	196件	訪問看護	280件	訪問リハビリ	251件	通所介護	2,396件	通所リハビリ	160件	短期入所	720件	住宅改修	23件	福祉用具購入	49件	福祉用具貸与	2,090件	居宅介護(介護予防)支援	3,622件	認知症対応型共同生活	152件
区分	負担額	月平均																																																
介護予防サービス費	7,972,425円	664,369円																																																
介護予防福祉用具購入費	83,790円	6,983円																																																
介護予防住宅改修費	115,128円	9,594円																																																
介護予防サービス計画費	1,684,200円	140,350円																																																
計	9,855,543円	821,296円																																																
区分	件数																																																	
訪問介護	1,190件																																																	
訪問入浴	196件																																																	
訪問看護	280件																																																	
訪問リハビリ	251件																																																	
通所介護	2,396件																																																	
通所リハビリ	160件																																																	
短期入所	720件																																																	
住宅改修	23件																																																	
福祉用具購入	49件																																																	
福祉用具貸与	2,090件																																																	
居宅介護(介護予防)支援	3,622件																																																	
認知症対応型共同生活	152件																																																	

科 目				予 算 額	決 算 額	予 算 執 行 の 実 績	施 策 の 効 果 等
款	項	目	内 容				
2	1	3	高 額 介 護 サ ー ビ ス 費 等	15,120,000円	12,616,979円	高額介護サービス費(償還払分) 10,932,437円 1,003件 (1件当たり平均 10,900円) 高額医療合算介護サービス費 1,684,542円 69件 (1件当たり平均 24,414円)	・高額介護(介護予防)サービス費を支給し、利用者の経済的負担を緩和した。 ・各種医療保険と介護保険にかかる自己負担額が上限額を超えた場合にその額を支給し、利用者の経済的負担を緩和した。
2	1	5	特定入所者介護 サ ー ビ ス 費 等	41,660,000円	40,471,120円	特定入所者介護サービス費 40,465,580円 延べ 954件 (月平均 3,372,132円) 特定入所者介護予防サービス費 5,540円 延べ 1件	・特養、老健、療養型の施設サービス利用の負担限度額を設定し、低所得利用者の経済的負担を緩和した。
5	1	1	包 括 的 支 援 事 業 ・ 任 意 事 業	11,676,000円	10,519,577円	総合相談事業費 2,394,723円 相談件数 1,255件 訪問件数 842件	・他職種による要援護高齢者やその家族に対する総合的な相談支援を行い、在宅での自立し安心した生活の実現を図り、「地域包括ケア」の実現に努めた。
						任意事業費 2,588,250円 家族介護支援事業 ・家族介護用品給付事業 利用者数 98人 利用枚数 713枚 ・家族介護交流会 開催 1回 (15人参加) 地域介護予防活動支援事業 ・配食サービス事業 8人/月 (延1,083食)	・オムツ等日常的に必要な介護用品の給付券を交付し、購入費用の負担軽減を図った。 ・家族介護交流会と併せ認知症介護講座を開催し、在宅介護を継続するための意欲の維持と精神的なケアに努めた。 ・要介護者の方で、独居及び高齢者世帯の方の介護保険外の自立支援サービスとして、配食サービスを実施し在宅福祉の充実を図った。
						生活支援体制整備事業 1,511,000円	・生活支援コーディネーターを配置し、会議への参加等を通じて高齢者のサービスの体制整備を図った。
						認知症総合支援事業費 3,246,340円 認知症地域支援推進員設置 2,564,452円 認知症カフェ運営 613,920円 設置 3ヶ所 (1回平均 23人)	・認知症地域支援推進員を配置し、認知症の方が地域で暮らし続けられるよう、認知症の普及啓発等を行った。また、世田米・下有住・上有住地区に各1ヶ所設置した認知症カフェの支援を行い、認知症の方に限らず、相談できる場を確保できるよう努めた。

科 目				予 算 額	決 算 額	予 算 執 行 の 実 績	施 策 の 効 果 等																												
款	項	目	内 容																																
5	2	1	介護予防・生活支援サービス事業	18,508,000円	17,369,061円	介護予防・生活支援サービス費 <table border="1"> <thead> <tr> <th>区分</th> <th>内訳</th> <th>負担額</th> <th>月平均</th> </tr> </thead> <tbody> <tr> <td>訪問型サービス費</td> <td>現行相当</td> <td>6,709,535円</td> <td>559,128円</td> </tr> <tr> <td>通所型サービス費</td> <td>現行相当</td> <td>9,347,882円</td> <td>778,990円</td> </tr> <tr> <td></td> <td>リハビリサロン</td> <td>154,440円</td> <td>12,870円</td> </tr> <tr> <td>生活支援サービス費</td> <td>配食サービス</td> <td>313,290円</td> <td>26,108円</td> </tr> <tr> <td>介護予防ケアマネジメント費</td> <td></td> <td>577,400円</td> <td>48,117円</td> </tr> <tr> <td colspan="2">計</td> <td>17,102,547円</td> <td>1,425,213円</td> </tr> </tbody> </table>	区分	内訳	負担額	月平均	訪問型サービス費	現行相当	6,709,535円	559,128円	通所型サービス費	現行相当	9,347,882円	778,990円		リハビリサロン	154,440円	12,870円	生活支援サービス費	配食サービス	313,290円	26,108円	介護予防ケアマネジメント費		577,400円	48,117円	計		17,102,547円	1,425,213円	・介護保険法の改正に伴い、平成27年4月より実施。生活支援サービスは要支援者と事業対象者に対して配食サービスを提供した。また、総合事業のみを利用する方に介護予防ケアマネジメントを行い、適切なサービス提供を図った。
区分	内訳	負担額	月平均																																
訪問型サービス費	現行相当	6,709,535円	559,128円																																
通所型サービス費	現行相当	9,347,882円	778,990円																																
	リハビリサロン	154,440円	12,870円																																
生活支援サービス費	配食サービス	313,290円	26,108円																																
介護予防ケアマネジメント費		577,400円	48,117円																																
計		17,102,547円	1,425,213円																																
5	3	1	一般介護予防事業	3,747,000円	3,622,917円	地域ミニデイサービス事業 3,622,917円 (会場数 21会場 開催数 延159回 参加人数 1,387人 (実人員318人) 協力員数 374人)	・地域ミニデイサービスでは、体操やレクリエーションを通して、地域に暮らす高齢者の心身機能の維持、向上を図った。また併せて血圧測定を実施し、健康維持の意識付けや、参加者個々の状態の把握のほか、参加者からの情報による地域状況の把握につながっている。																												

●介護保険特別会計(サービス勘定)

科 目				予 算 額	決 算 額	予 算 執 行 の 実 績	施 策 の 効 果 等
款	項	目	内 容				
1	1	1	介護予防サービス事業費	2,376,000円	1,841,094円	介護予防支援事業 1,841,094円 ケアマネジメント業務委託 新規 9件 継続 297件	・委託事業所との学習会やプラン検討の結果、軽度者に対する適切な予防プランとサービスの提供につながった。

●後期高齢者医療特別会計

科 目				予 算 額	決 算 額	予 算 執 行 の 実 績	施 策 の 効 果 等
款	項	目	内 容				
2	1	1	後期高齢者医療 広域連合納付金	68,497,000円	67,692,241円	岩手県後期高齢者医療広域連合納付金 39,951,000円 保険基盤安定負担金 27,741,241円	・広域連合が賦課決定した保険料を徴収し、納付金として納付した。

引上げ分の地方消費税交付金(社会保障財源化分)が充てられる社会保障4経費その他社会保障施策に要した経費
(平成29年度 決算)

(歳入) ・地方消費税交付金(社会保障財源化分) 42,186 千円

(歳出) ・社会保障4経費その他社会保障施策に要した経費 1,035,122 千円

【社会保障4経費その他社会保障施策に要した経費】 (単位:千円)

事業名	経費	財源内訳					
		特定財源			一般財源		
		国県支出金	町債	その他	地方消費税交付金(社会保障財源化分)	その他	
社会福祉	障害者福祉事業	276,008	189,856	0	1,179	5,457	79,516
	高齢者福祉事業	38,528	1,412	0	3,790	2,140	31,186
	児童福祉事業	335,466	52,919	61,600	10,098	13,541	197,308
	母子福祉事業	8,898	1,566	0	1,587	369	5,376
	小計	658,900	245,753	61,600	16,654	21,507	313,386
社会保険	介護保険事業	159,809	1,528	0	0	10,165	148,116
	国民健康保険事業	60,323	28,031	0	0	2,074	30,218
	後期高齢者医療事業	126,235	20,806	0	586	6,733	98,110
	小計	346,367	50,365	0	586	18,972	276,444
保健衛生	医療提供体制確保事業	809	0	0	21	51	737
	母子保健事業	3,359	143	0	23	205	2,988
	健康増進事業	13,145	454	0	2,221	672	9,798
	予防事業	12,542	428	0	0	779	11,335
	小計	29,855	1,025	0	2,265	1,707	24,858
合計	1,035,122	297,143	61,600	19,505	42,186	614,688	