

平成 27 年度

歳入歳出決算にかかる主要な施策の成果及び予算執行実績報告書

住 田 町

歳入決算の状況

(単位:千円、%)

区 分	平成 27 年 度						平成 26 年 度			
	決算額	構成比	前年度比較		充 当 区 分		決算額	構成比	前年度比較	
			金 額	増減率	特定財源	一般財源			金 額	増減率
1 町 税	500,930	9.5	21,567	4.5		500,930	479,363	7.8	14,065	3.0
2 地 方 譲 与 税	43,683	0.8	1,975	4.7		43,683	41,708	0.7	△ 1,481	△ 3.4
3 利 子 割 交 付 金	657	0.0	15	2.3		657	642	0.0	△ 75	△ 10.5
4 配 当 割 交 付 金	1,241	0.0	△ 280	△ 18.4		1,241	1,521	0.0	808	113.3
5 株式等譲渡所得割交付金	1,045	0.0	324	44.9		1,045	721	0.0	△ 316	△ 30.5
6 地 方 消 費 税 交 付 金	105,512	2.0	41,983	66.1		105,512	63,529	1.0	11,994	23.3
7 自 動 車 取 得 税 交 付 金	5,444	0.1	533	10.9		5,444	4,911	0.1	△ 4,843	△ 49.7
8 地 方 特 例 交 付 金	108	0.0	△ 199	△ 64.8		108	307	0.0	△ 43	△ 12.3
9 地 方 交 付 税	2,532,535	48.1	12,350	0.5		2,532,535	2,520,185	40.9	△ 166,396	△ 6.2
10 交通安全対策特別交付金	912	0.0	159	21.1		912	753	0.0	△ 43	△ 5.4
11 分 担 金 及 び 負 担 金	10,343	0.2	△ 955	△ 8.5	10,343		11,298	0.2	787	7.5
12 使 用 料 及 び 手 数 料	93,706	1.8	△ 23,998	△ 20.4	93,706		117,704	1.9	517	0.4
13 国 庫 支 出 金	329,348	6.3	△ 9,981	△ 2.9	283,709	45,639	339,329	5.5	18,746	5.8
14 県 支 出 金	361,216	6.9	△ 191,923	△ 34.7	361,216		553,139	9.0	97,384	21.4
15 財 産 収 入	88,338	1.7	△ 137,394	△ 60.9	20,330	68,008	225,732	3.6	98,246	77.1
16 寄 附 金	34,001	0.6	22,874	205.6	33,791	210	11,127	0.2	3,441	44.8
17 繰 入 金	8,534	0.1	△ 212,414	△ 96.1	8,534		220,948	3.6	△ 803,564	△ 78.4
18 繰 越 金	198,518	3.8	△ 69,172	△ 25.8	12,621	185,897	267,690	4.3	102,467	62.0
19 諸 収 入	168,471	3.2	57,846	52.3	143,803	24,668	110,625	1.8	15,646	16.5
20 町 債	786,902	14.9	△ 412,367	△ 34.4	628,800	158,102	1,199,269	19.4	576,863	92.7
計	5,271,444	100.0	△ 899,057	△ 14.6	1,596,853	3,674,591	6,170,501	100.0	△ 35,797	△ 0.6
自 主 財 源	1,102,841	20.9	△ 341,646	△ 23.7	323,128	779,713	1,444,487	23.4	△ 568,395	△ 28.2
依 存 財 源	4,168,603	79.1	△ 557,411	△ 11.8	1,273,725	2,894,878	4,726,014	76.6	532,598	12.7

《地方財政状況調査に準拠》

歳出（目的別）決算の状況

(単位:千円、%)

区 分	平成 27 年 度				平成 26 年 度			
	決 算 額	構成比	前年度比較		決 算 額	構成比	前年度比較	
			金 額	増減率			金 額	増減率
1 議 会 費	78,432	1.5	1,221	1.6	77,211	1.3	4,445	6.1
2 総 務 費	1,386,137	27.2	△ 247,397	△ 15.1	1,633,534	27.3	△ 324,358	△ 16.6
3 民 生 費	1,256,045	24.6	△ 655,529	△ 34.3	1,911,574	32.0	723,321	60.9
4 衛 生 費	298,262	5.8	1,915	0.6	296,347	5.0	19,591	7.1
5 労 働 費	629	0.0	0	0.0	629	0.0	0	0.0
6 農 林 業 費	314,902	6.2	△ 202,140	△ 39.1	517,042	8.7	△ 32,603	△ 5.9
7 商 工 費	48,424	1.0	10,516	27.7	37,908	0.6	6,149	19.4
8 土 木 費	400,023	7.8	132,554	49.6	267,469	4.5	△ 311,782	△ 53.8
9 消 防 費	247,312	4.9	43,341	21.2	203,971	3.4	35,080	20.8
10 教 育 費	505,678	9.9	136,388	36.9	369,290	6.2	△ 10,931	△ 2.9
11 災 害 復 旧 費	679	0.0	△ 113,639	△ 99.4	114,318	1.9	△ 29,179	△ 20.3
12 公 債 費	565,253	11.1	22,563	4.2	542,690	9.1	△ 46,358	△ 7.9
13 諸 支 出 金		0.0				0.0		
計	5,101,776	100.0	△ 870,207	△ 14.6	5,971,983	100.0	33,375	0.6

《地方財政状況調査に準拠》

歳出(性質別)決算の状況

(単位:千円、%)

区 分	平成 27 年 度				平成 26 年 度			
	決 算 額	構 成 比	前年度比較		決 算 額	構 成 比	前年度比較	
			金 額	増減率			金 額	増減率
人 件 費	884,044	17.3	22,687	2.6	861,357	14.4	22,894	2.7
物 件 費	650,348	12.8	17,862	2.8	632,486	10.6	4,893	0.8
維 持 補 修 費	98,466	1.9	12,356	14.3	86,110	1.4	15,897	22.6
扶 助 費	397,096	7.8	△ 11,943	△ 2.9	409,039	6.9	53,690	15.1
補 助 費 等	484,885	9.5	33,296	7.4	451,589	7.6	33,505	8.0
普 通 建 設 事 業 費	963,497	18.9	△ 1,122,296	△ 53.8	2,085,793	34.9	133,342	6.8
補 助 事 業 費	206,458	4.1	△ 174,965	△ 45.9	381,423	6.4	△ 186,958	△ 32.9
単 独 事 業 費	757,039	14.8	△ 947,331	△ 55.6	1,704,370	28.5	320,300	23.1
災 害 復 旧 事 業 費	679	0.0	△ 113,639	△ 99.4	114,318	1.9	△ 29,179	△ 20.3
公 債 費	565,253	11.1	22,563	4.2	542,690	9.1	△ 46,358	△ 7.9
積 立 金	603,384	11.8	274,986	83.7	328,398	5.5	△ 157,460	△ 32.4
投 資 及 び 出 資 金		0.0	0	0.0		0.0	0	0.0
貸 付 金	6,000	0.1	△ 780	△ 11.5	6,780	0.1	△ 1,140	△ 14.4
繰 出 金	448,124	8.8	△ 5,299	△ 1.2	453,423	7.6	3,291	0.7
計	5,101,776	100.0	△ 870,207	△ 14.6	5,971,983	100.0	33,375	0.6

《地方財政状況調査に準拠》

歳出の目的別性質別内訳

(単位:千円)

性質別 目的別	人件費	物件費	維持補修費	扶助費	補助費等	普通建設 事業費	災害復旧 事業費	積立金	投資 及び 出資金	貸付金	繰出金	公債費	計
1 議会費	72,436	3,329	113		886	1,668							78,432
2 総務費	296,803	259,312	35,811		26,032	211,804		553,375		3,000			1,386,137
3 民生費	167,684	28,844	5,388	394,790	43,779	298,651					316,909		1,256,045
4 衛生費	53,692	32,406	228	389	118,325	12,310					80,912		298,262
5 労働費					629								629
6 農林業費	107,875	42,767	3,422		71,194	86,937		2,707					314,902
7 商工費	11,878	16,572	1,143		18,831								48,424
8 土木費	29,181	37,864	46,038		12,798	202,472		21,367			50,303		400,023
9 消防費	10,738	20,222	325		158,587	57,440							247,312
10 教育費	133,757	209,032	5,998	1,917	33,824	92,215		25,935		3,000			505,678
11 災害復旧費							679						679
12 公債費												565,253	565,253
13 諸支出金													
計	884,044	650,348	98,466	397,096	484,885	963,497	679	603,384	0	6,000	448,124	565,253	5,101,776

《地方財政状況調査に準拠》

歳出(目的別)の財源内訳

(単位:千円)

区 分		財 源 内 訳									
		国庫支出金	県支出金	使用料 手数料	分担金 負担金 寄附金	財産収入	繰入金	諸収入	繰越金	町 債	一般財源等
目的別	決算額										
1 議会費	(13,384) 78,432										78,432
2 総務費	(236,542) 1,386,137	17,944	146,181	33,115	29,534	19,790	132	27,879	6,401	99,400	1,005,761
3 民生費	(214,342) 1,256,045	167,079	132,562	6,176	6,753	540	7,072	5,613	528	301,000	628,722
4 衛生費	(50,898) 298,262	770	2,609	1,671	163			4,070			288,979
5 労働費	(107) 629										629
6 農林業費	(53,738) 314,902	2,739	73,111	1,585	4,537		64	7,137	2,253	6,400	217,076
7 商工費	(8,264) 48,424		33					11		3,500	44,880
8 土木費	(68,263) 400,023	93,356	3,208	38,800			918	29,270	2,100	61,500	170,871
9 消防費	(42,203) 247,312		1,742					573		53,700	191,297
10 教育費	(86,293) 505,678	1,821	1,770	1,761	3,147		348	69,250	1,339	103,300	322,942
11 災害復旧費	(116) 679										679
12 公債費	(96,460) 565,253			10,598							554,655
13 諸支出金	(0) 0										
計	(870,610) 5,101,776	283,709	361,216	93,706	44,134	20,330	8,534	143,803	12,621	628,800	3,504,923

※()書きは住民一人当たり額(平成28年3月31日現在住民基本台帳人口5,860人、単位:円)

《地方財政状況調査に準拠》

歳出(性質別)の財源内訳

(単位:千円)

区 分		財 源 内 訳									
		国庫支出金	県支出金	使用料 手数料	分担金 負担金 寄附金	財産収入	繰入金	諸収入	繰越金	町債	一般財源等
性 質 別	決 算 額										
1 人 件 費	(150,861) 884,044	2,621	12,669	3,475	4,983			12,975		6,819	840,502
2 物 件 費	(110,981) 650,348	30,935	17,915	58,033	8	19,079	262	54,164	7,770	22,293	439,889
3 維 持 補 修 費	(16,803) 98,466	274		15,928		79		2,627			79,558
4 扶 助 費	(67,764) 397,096	160,221	77,607	521	4,925			972		5,360	147,490
5 補 助 費 等	(82,745) 484,885	2,867	33,044	1,168	684		7,294	10,541	407	26,428	402,452
6 普通建設事業費	(164,419) 963,497	86,136	168,641	3,983	6,743		918	8,529	4,444	567,900	116,203
7 災害復旧事業費	(116) 679										679
8 公 債 費	(96,459) 565,253			10,598							554,655
9 積 立 金	(102,966) 603,384				26,791	1,172	60	53,995			521,366
10 投資及び出資金	(0) 0										0
11 貸 付 金	(1,024) 6,000										6,000
12 繰 出 金	(76,472) 448,124	655	51,340								396,129
計	(870,610) 5,101,776	283,709	361,216	93,706	44,134	20,330	8,534	143,803	12,621	628,800	3,504,923

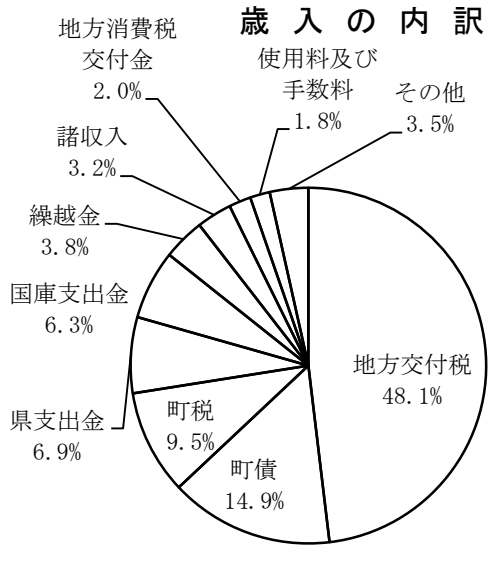
※()書きは住民一人当たり額(平成28年3月31日現在住民基本台帳人口5,860人、単位:円)

《地方財政状況調査に準拠》

決 算 規 模 の 推 移

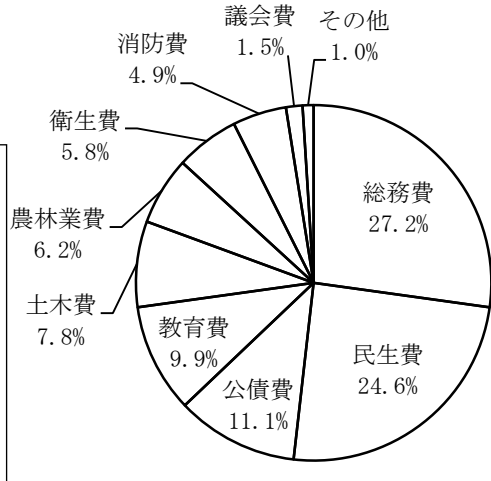
(単位:千円)

区 分		決 算 額						
		21年度	22年度	23年度	24年度	25年度	26年度	27年度
歳 入	一 般 会 計	5,230,143	4,611,744	5,381,979	5,198,352	6,206,298	6,170,501	5,275,011
	国 保 会 計	909,816	864,750	842,805	893,665	882,348	937,228	980,600
	老 人 保 健 会 計	9,754	17					
	簡 易 水 道 事 業 会 計	195,878	159,626	198,646	183,938	181,957	166,449	165,958
	下 水 道 事 業 会 計	124,623	114,338	114,935	116,906	115,979	99,114	86,763
	介 護 保 険 会 計	647,726	688,034	703,247	765,507	791,220	816,959	849,735
	介 護 サービス 会 計	2,926	3,115	2,827	3,092	2,938	3,695	3,737
	後 期 高 齢 者 会 計	65,345	66,822	65,454	69,006	70,095	74,038	72,752
	繰 入 繰 出 重 複 額	△ 319,193	△ 309,811	△ 333,102	△ 322,005	△ 330,955	△ 336,628	△ 330,024
合 計		6,867,018	6,198,635	6,976,791	6,908,461	7,919,880	7,931,356	7,104,532
歳 出	一 般 会 計	4,986,935	4,314,065	5,123,903	5,033,129	5,938,608	5,971,983	5,105,342
	国 保 会 計	854,111	857,547	823,002	851,903	842,844	879,856	903,120
	老 人 保 健 会 計	9,748	17					
	簡 易 水 道 事 業 会 計	186,748	153,220	187,378	171,194	176,323	165,236	165,891
	下 水 道 事 業 会 計	124,475	113,400	114,342	115,981	115,965	98,205	82,811
	介 護 保 険 会 計	645,181	686,240	699,356	757,550	788,017	807,356	847,992
	介 護 サービス 会 計	2,504	2,902	2,584	2,770	2,420	2,931	2,415
	後 期 高 齢 者 会 計	65,276	66,609	65,328	68,703	70,002	73,848	72,657
	繰 入 繰 出 重 複 額	△ 319,193	△ 309,811	△ 333,102	△ 322,005	△ 330,955	△ 336,628	△ 330,024
合 計		6,555,785	5,884,189	6,682,791	6,679,225	7,603,224	7,662,787	6,850,204
歳 入 歳 出 差 引 額		311,233	314,446	294,000	229,236	316,656	268,569	254,328




<その他の内訳>
 ・財産収入
 ・地方譲与税
 ・寄附金
 ・分担金及び負担金
 ・繰入金
 ・自動車取得税交付金
 ・配当割交付金
 ・株式等譲渡所得割交付金
 ・交通安全対策特別交付金
 ・利子割交付金
 ・地方特例交付金

目的別歳出内訳



<その他の内訳>
 ・商工費
 ・災害復旧費
 ・労働費

性質別歳出内訳



<その他の内訳>
 ・貸付金
 ・災害復旧事業費

目的別歳出割合の推移

(単位:%)

年度	議会費	総務費	民生費	衛生費	農林業費	土木費	消防費	教育費	公債費	その他	総額			
23年度	1.8	20.7	24.0	5.7	7.0	8.9	7.4	9.6	11.8	3.1	5,123,903千円			
24年度	1.6	26.4	18.4	5.0	6.7	8.8	10.2	9.9	11.3	1.7	5,033,129千円			
25年度	1.2	33.0		20.0		4.7	9.3	9.8	2.8	6.4	9.9	2.9	5,938,608千円	
26年度	1.3	27.3		32.0			5.0	8.7	4.5	3.4	6.2	9.1	2.5	5,971,983千円
27年度	1.5	27.2	24.6	5.8	6.2	7.8	4.9	9.9	11.1	1.0	5,101,776千円			

*その他は労働費・商工費・災害復旧費・諸支出金

●一般会計

科 目				予 算 額	決 算 額	予 算 執 行 の 実 績	施 策 の 効 果 等															
款	項	目	内 容																			
2	1	1	一 般 管 理 費	272,756,000円	268,439,903円	職員研修旅費等 1,058,340円	・職員としての資質と公務遂行能力の向上を図った。															
						<table border="1"> <thead> <tr> <th>研 修 先</th> <th>参加延人数</th> <th>延日数</th> </tr> </thead> <tbody> <tr> <td>市町村職員研修協議会</td> <td>33人</td> <td>42日</td> </tr> <tr> <td>市町村アカデミー</td> <td>2人</td> <td>5日</td> </tr> <tr> <td>岩手県介護支援専門員再研修</td> <td>1人</td> <td>7日</td> </tr> <tr> <td>自治大学校</td> <td>1人</td> <td>65日</td> </tr> </tbody> </table>		研 修 先	参加延人数	延日数	市町村職員研修協議会	33人	42日	市町村アカデミー	2人	5日	岩手県介護支援専門員再研修	1人	7日	自治大学校	1人	65日
						研 修 先		参加延人数	延日数													
市町村職員研修協議会	33人	42日																				
市町村アカデミー	2人	5日																				
岩手県介護支援専門員再研修	1人	7日																				
自治大学校	1人	65日																				
町制施行60周年記念式典等開催 2,244,943円	・町制施行60周年を記念する式典と記念事業として講演会等を開催した。																					
			庁舎管理 25,164,615円	・建物の維持管理を行うとともに、各地から訪れる視察等への対応を行った。																		
			視察対応件数 54件(672人)																			
2	1	2	文 書 広 報 費	5,300,000円	5,197,798円	広報すみたの発行 2,022,598円	・広報すみたの発行により、町民への情報提供を図った。															
						町勢要覧の発行 2,473,200円	・町制施行60周年に合わせて町勢要覧を新たに作成した。															
2	1	6	企 画 費	459,627,000円 (うち繰越明許費 28,493,000円) (うち事故繰越 5,994,000円)	280,404,146円 (平成28年度繰越額 167,268,000円)	ふるさと住田会運営費補助金 1,600,000円	・ふるさと住田会総会の開催及び運営に対する補助を行い、首都圏との架け橋づくりに努めた。															
						情報化推進事業 10,678,918円	・庁内ネットワークを活用した財務会計システム等の運用とホームページの公開により、住民の利便性向上と職員の効率化を図った。															
						<table border="1"> <tbody> <tr> <td>回線使用料</td> <td>952,596円</td> </tr> <tr> <td>機器保守等委託料</td> <td>2,621,818円</td> </tr> <tr> <td>財務会計システム使用料</td> <td>6,110,280円</td> </tr> <tr> <td>庁内LAN端末等購入費</td> <td>570,000円</td> </tr> <tr> <td>その他消耗品等</td> <td>424,224円</td> </tr> </tbody> </table>	回線使用料	952,596円	機器保守等委託料	2,621,818円	財務会計システム使用料	6,110,280円	庁内LAN端末等購入費	570,000円	その他消耗品等	424,224円						
						回線使用料	952,596円															
機器保守等委託料	2,621,818円																					
財務会計システム使用料	6,110,280円																					
庁内LAN端末等購入費	570,000円																					
その他消耗品等	424,224円																					
社会保障・税番号制度への対応 24,825,928円	・社会保障・税番号制度(マイナンバー制度)に対応したシステム改修等を行った。																					
			みんなのできる町づくり事業費補助金 973,000円	・地域の課題解決などに取り組む町民による町づくり事業に対する財政支援を行い、各団体が自立的に運営するための基盤整備を図った。																		
			補助件数 4件 (新規2団体、継続2団体)																			

科 目			予 算 額	決 算 額	予 算 執 行 の 実 績	施 策 の 効 果 等						
款	項	目 内 容										
2	1	6 企 画 費			地域づくり推進事業費補助金 935,861円 〔 世田米地区 45,902円 上有住地区 833,753円 五葉地区 56,206円 〕	・町総合計画後期基本計画の地区別計画に基づく活動に対し、補助事業による財政支援を行うことで、地区の課題解決に向けた活動が推進され、自立した地域コミュニティの構築を図った。						
					協働推進事業 1,518,413円	・住民活動団体の相互交流と連携促進のため異団体交流会を開催した。また、次代の町づくりリーダー育成を図るため、研修参加に対する支援を行った。						
					住民交流拠点施設整備事業 72,221,092円 〔 改修工事 57,200,000円 設計委託 10,562,400円 監理委託 3,240,000円 その他管理費等 1,218,692円 〕	・新たな住民交流の拠点となる施設の設置を推進した。						
					集落支援員設置事業 7,989,671円	・集落支援員を設置し、地域の方々との話し合いを通じながら、地域が抱えている課題解消に向けた対策の推進を図った。						
					中心地域活性化事業 1,893,779円	・町歩きガイドを養成し、中心地域における歴史的伝統的景観を活かした町づくりの推進を図った。						
					太陽光発電設備設置事業 127,109,604円 設計委託 2箇所 設置工事 4箇所	・公共施設へ再生可能エネルギー等の導入を図るため実施設計と設置工事を行った。						
					交通対策事業 20,441,225円 延べ輸送人員 ○コミュニティバス <table border="1" style="margin-left: 20px;"> <tr> <th>系統</th> <th>延べ輸送人員</th> </tr> <tr> <td>川口上有住線</td> <td>16,969人</td> </tr> <tr> <td>八日町遠野線</td> <td>6,230人</td> </tr> </table> ○タクシー 延べ輸送人員 647人 ※運行期間 6/1～9/30	系統	延べ輸送人員	川口上有住線	16,969人	八日町遠野線	6,230人	・住田地域診療センター上有住駅間、八日町遠野駅間に町営バスを運行し、また町内タクシー会社の撤退に伴う一時対応として、管内タクシー協会に対して運行の一部を助成することにより、住民の生活路線の確保を図った。
系統	延べ輸送人員											
川口上有住線	16,969人											
八日町遠野線	6,230人											
					結婚対策事業 446,983円	・結婚相談員5人による個別相談、相談所の開設及び実行委員会による出会いイベントの開催等により、結婚希望者への支援を行った。						
					移住促進事業 2,313,280円 補助件数 2件	・本町への移住者に対し、住宅建築費用の補助を行ったほか、各地区での移住者受け入れ態勢を構築し、移住促進を図った。						

科 目				予 算 額	決 算 額	予 算 執 行 の 実 績		施 策 の 効 果 等																					
款	項	目	内 容																										
2	1	6	企 画 費			空家等住居対策事業	1,857,683円	・空家調査を実施し、町の空家実態把握と今後の施策について検討を行った。																					
						総合戦略策定事業	3,255,163円	・人口ビジョン、総合戦略を総合計画と一体として策定し、住みたい町：住田の目標を達成するため、具体的取り組みを構築した。																					
2	1	8	防 犯 対 策 費	5,859,000円	4,849,073円	防犯灯維持管理費	3,058,230円	・防犯灯の維持管理により、住民生活の安全と犯罪の被害防止を図った。																					
						防犯灯新設工事費 設置基数 25件	1,438,889円	・防犯灯を新設し、住民生活の安全と犯罪の被害防止を図った。																					
						各地区防犯協会補助金 気仙地区防犯協会連合会負担金	80,000円 179,100円	・町内各地区防犯協会及び気仙地区防犯協会連合会の活動の充実を図った。																					
2	1	10	地 域 情 報 通 信 推 進 費	129,954,000円	126,526,148円	自主放送運営業務委託料	37,034,280円	・光ファイバーネットワークを活用した地上デジタル放送、防災告知放送など各種サービスを提供するとともに、「住田テレビ」により地域に密着した映像情報を提供し、町民相互のふれあいや情報交流の促進と共有を図った。																					
						回線使用料	18,625,512円																						
電気設備、支障移転工事費	20,582,640円																												
有線テレビジョン放送施設共同利用料	8,621,120円																												
基金積立金	7,331,800円																												
備品購入費	3,736,800円																												
電柱等使用料	4,387,320円																												
修繕料	2,441,589円																												
その他	9,941,087円																												
						サブセンター電池交換工事	13,824,000円	・町内サブセンター内の蓄電池を交換し、安定したサービスの維持を図った。																					
2	3	1	戸 籍 住 民 基 本 台 帳 費	58,336,000円	55,214,782円	住民情報システム等使用料	11,090,952円	・住民基本台帳ネットワークシステム及び住民情報システムの活用により、住民基本台帳事務の効率化と正確性の確保を図った。																					
						諸証明書発行業務委託事業(上有住郵便局)	100,517円	・上有住郵便局に諸証明書の発行業務を委託することにより、地域住民の利便性の向上を図った。																					
						戸籍電算化事業	4,406,400円	・戸籍の電算化により、迅速な証明書発行などによる住民サービスの向上のほか、戸籍事務の効率化と正確性の確保を図った。																					
						諸証明書発行件数(有料分)		<table border="1"> <thead> <tr> <th>発行場所</th> <th>戸籍</th> <th>住民票等</th> <th>印鑑登録</th> <th>税</th> <th>計</th> </tr> </thead> <tbody> <tr> <td>本庁</td> <td>2,831</td> <td>2,070</td> <td>1,673</td> <td>1,861</td> <td>8,435</td> </tr> <tr> <td>上有住郵便局</td> <td>145</td> <td>123</td> <td>89</td> <td>27</td> <td>384</td> </tr> <tr> <td>計</td> <td>2,976</td> <td>2,193</td> <td>1,762</td> <td>1,888</td> <td>8,819</td> </tr> </tbody> </table>				発行場所	戸籍	住民票等	印鑑登録	税	計	本庁	2,831	2,070	1,673	1,861	8,435	上有住郵便局	145	123	89	27	384
発行場所	戸籍	住民票等	印鑑登録	税	計																								
本庁	2,831	2,070	1,673	1,861	8,435																								
上有住郵便局	145	123	89	27	384																								
計	2,976	2,193	1,762	1,888	8,819																								

科 目				予 算 額	決 算 額	予 算 執 行 の 実 績	施 策 の 効 果 等
款	項	目	内 容				
2	5	1	統 計 調 査 費	10,421,000円	10,284,728円	学校基本調査 6,254円 国勢調査 3,610,682円 農林業センサス 27,684円 経済センサス 48,679円	・各種統計調査を実施することにより、国や地方公共団体の各種行政施策の基礎数値として活用されている。
3	1	1	社会福祉総務費 (うち繰越明許費 5,100,000円)	434,705,000円 (平成28年度繰越額 33,894,000円)	382,215,980円 (平成28年度繰越額 33,894,000円)	住田町身体障害者協会運営費補助金 30,000円 住田町手をつなぐ親の会運営費補助金 30,000円 住田町社会福祉協議会運営費補助金 15,929,000円	・各種団体の活動費の一部を補助することにより、地域福祉の充実を図った。
						福祉タクシー助成費 24,910円 タクシー券交付者 2人 使用回数 47回	・重度身体障がい者、知的障がい者及び精神障がい者に対してタクシー料金の一部を助成し、社会参加の促進を図った。
						地域生活支援事業 9,685,812円 (相談支援機能強化事業 日常生活用具給付等事業 手話奉仕員養成研修事業 地域活動支援センター機能強化事業 訪問入浴サービス事業 生活訓練等事業 日中一時支援事業 レクリエーション活動等支援事業 点字・声の広報等発行事業 障害支援区分認定等事務)	・障害者総合支援法に基づき、障がい者を総合的に支援する体制をつくり、各種事業を行うことにより、障がい者の自立促進と福祉の向上を図った。
						障害者自立支援給付 障害福祉サービス費等 193,861,814円 助成対象件数 1,745件 相談支援給付費等 2,564,170円 助成対象件数 144件 補装具費 3,230,901円 助成対象件数 15件 高額障害福祉サービス費 9,300円 助成対象件数 1件 給付費等支払業務委託 229,710円	・障害者総合支援法に基づき、生活上または療養上必要な介護や、身体的または社会的なリハビリテーションや就労につながる支援を行うなど、障がい者の総合的な支援と福祉の向上を図った。
						障害者医療費 9,071,981円 助成対象者 2人(更生医療) 助成対象者 5人(療育介護医療)	・障害者総合支援法に基づき、障がい者に対して更生が見込まれる医療に支援を行い、障がい者の医療の向上を図った。

科 目				予 算 額	決 算 額	予 算 執 行 の 実 績	施 策 の 効 果 等																				
款	項	目	内 容																								
3	1	1	社会福祉総務費			在宅重度障害者家族介護手当 124,500円 対象者 2人	・在宅の重度障がい者と同居して、常時その介護に従事している者の負担の軽減を図った。																				
						家族介護者手当 1,275,000円 対象延べ件数 40件	・在宅の重度要介護者の介護をしている家族の労をねぎらい、家族介護者を支援した。																				
						重度心身障害者医療費給付状況 19,390,002円 <table border="1"> <thead> <tr> <th>区分</th> <th>件数</th> <th>給付金</th> <th>対象者数</th> </tr> </thead> <tbody> <tr> <td>一般</td> <td>1,418件</td> <td>13,895,052円</td> <td>105人</td> </tr> <tr> <td>後期高齢</td> <td>1,455件</td> <td>5,494,950円</td> <td>84人</td> </tr> <tr> <td>合計</td> <td>2,873件</td> <td>19,390,002円</td> <td>189人</td> </tr> </tbody> </table>	区分	件数	給付金	対象者数	一般	1,418件	13,895,052円	105人	後期高齢	1,455件	5,494,950円	84人	合計	2,873件	19,390,002円	189人	・障がい者の医療費の自己負担に対し助成することにより、経済的負担の軽減と福祉の向上を図った。				
						区分	件数	給付金	対象者数																		
						一般	1,418件	13,895,052円	105人																		
後期高齢	1,455件	5,494,950円	84人																								
合計	2,873件	19,390,002円	189人																								
臨時福祉給付金給付事業 10,692,648円 給付決定者 1,202人	・消費税率の引き上げに際し、低所得者に与える負担の軽減を図った。																										
高齢者等向け商品券給付事業 3,710,041円 商品券交付者 914人	・高齢者及び子育て世帯等の経済的負担の軽減を図った。																										
3	1	2	国民年金費	646,000円	414,334円	国民年金事業状況 1 被保険者状況(平成27年度末) (1)被保険者数 <table border="1"> <thead> <tr> <th>第1号</th> <th>任意</th> <th>計(イ)</th> <th>第3号</th> <th>合計</th> </tr> </thead> <tbody> <tr> <td>577人</td> <td>3人</td> <td>580人</td> <td>143人</td> <td>723人</td> </tr> </tbody> </table> (2)保険料免除者数 <table border="1"> <thead> <tr> <th>法免(ロ)</th> <th>全免(ハ)</th> <th>猶予(ニ)</th> <th>学特(ホ)</th> <th>合計</th> </tr> </thead> <tbody> <tr> <td>69人</td> <td>71人</td> <td>2人</td> <td>43人</td> <td>185人</td> </tr> </tbody> </table> (3)不在者数 3人(ヘ) (4)拠出可能被保険者数 392人(ト) (ト)=(イ)-(ロ)-(ハ)-(ニ)-(ホ)-(ヘ)	第1号	任意	計(イ)	第3号	合計	577人	3人	580人	143人	723人	法免(ロ)	全免(ハ)	猶予(ニ)	学特(ホ)	合計	69人	71人	2人	43人	185人	・住田町の人口の約41%が高齢者であり、高齢者の生活を支えるのが国民年金である。住田町の国民年金受給額は約18億円で、生活保障の重要な役割を担っている。
第1号	任意	計(イ)	第3号	合計																							
577人	3人	580人	143人	723人																							
法免(ロ)	全免(ハ)	猶予(ニ)	学特(ホ)	合計																							
69人	71人	2人	43人	185人																							
3	1	3	老人福祉費	37,462,000円	36,892,430円	敬老行事費 90,396円 記念品贈呈 60人	・各自治公民館が開催する敬老会において、88歳の高齢者に記念品を贈り長寿を祝った。																				
						養護老人ホーム委託料 25,459,974円 入所者 12人	・環境上及び経済的な理由で自宅での生活が困難な高齢者が入居することにより、高齢者の福祉の向上を図った。																				

科 目			予 算 額	決 算 額	予 算 執 行 の 実 績	施 策 の 効 果 等												
款	項	目 内 容																
3	1	3 老人福祉費			老人クラブ運営費補助金 925,200円 <u>会員数 1,528人</u>	・老人クラブ運営費に補助することにより、高齢者の生きがいづくりや健康増進、社会参加活動などの積極的な活動が行われた。												
					高齢者生活福祉センター管理委託料 6,466,836円 <u>利用者数 デイサービス 7,513人</u> <u>居住部門 11人</u>	・在宅の虚弱老人等に対して、介護支援機能及び居住機能の総合的なサービスを効果的かつ効率的に提供することにより、独立して生活することに対する不安の解消を図った。												
					緊急通報装置設置事業 1,422,873円 <u>設置台数 28台</u> <u>うち平成27年度新規台数 2台</u>	・一人暮らしの高齢者や高齢者のみの世帯において、安心した生活ができるよう緊急通報装置を設置し、緊急時における通報体制を整えた。												
					社会福祉法人等による利用者負担軽減措置補助金 542,080円 <u>対象者 40人</u>	・生計困難者に対する利用負担軽減措置を行う社会福祉法人に対し助成をすることで、生計困難者の継続的な利用を図った。												
3	1	5 交通安全対策費	5,867,000円	4,951,919円	交通安全協会各分会活動費補助金 80,000円 住田町交通安全母の会活動費補助金 40,000円	・交通安全活動の中核を担う各分会、交通安全母の会の育成を図った。												
					交通安全思想啓発活動費 2,718,060円	・新入学児童への交通安全啓発物品の配付、まちづくり大会の開催、街頭指導、交通指導車での広報活動などにより、交通安全思想の普及・高揚を図った。												
					交通安全施設設置工事 741,960円	・安全標識施設(根岸地内)の更新と町道世田米駅前線及び同深渡線にカーブミラーを設置し、通行の安全確保による事故防止を図った。												
					交通指導員設置事業 1,282,240円	・定期的な街頭指導と保育園、小中学校での交通安全教室での指導を通じて、交通安全意識の普及・高揚を図った。												
3	1	7 後期高齢者医療費	124,887,000円	124,721,697円	後期高齢者健康診査 524,592円	・75歳以上高齢者の健康診査を実施し、疾患の早期発見に努めた。												
					<table border="1"> <thead> <tr> <th></th> <th>対象者</th> <th>受診数</th> <th>受診率</th> </tr> </thead> <tbody> <tr> <td>一般</td> <td>341人</td> <td>82人</td> <td>24.0%</td> </tr> <tr> <td>歯科</td> <td>64人</td> <td>6人</td> <td>9.4%</td> </tr> </tbody> </table>		対象者	受診数	受診率	一般	341人	82人	24.0%	歯科	64人	6人	9.4%	
	対象者	受診数	受診率															
一般	341人	82人	24.0%															
歯科	64人	6人	9.4%															
3	1	8 老人福祉施設整備費	294,326,000円 (うち繰越明許費 175,328,000円)	294,326,000円	特別養護老人ホーム建設費補助金 294,326,000円	・社会福祉法人鳴瀬会が行う特別養護老人ホームすみた荘の移転改築事業の建物工事費、機械設備工事費、チップボイラー設置工事費及び工事監理費に対し、補助金を交付した。												

科 目			予 算 額	決 算 額	予 算 執 行 の 実 績	施 策 の 効 果 等																																										
款	項	目 内 容																																														
3	2	1	137,360,000円	137,064,294円	出産祝い金 1,800,000円 <u>第3子(30万円) 6件 第4子(50万円) 0件</u>	・第3子以降の出産に祝い金を支給することにより、子育て支援及び出生数の増加に寄与した。																																										
					放課後児童クラブ運営費補助金 3,484,000円	・就学児を持つ働く父母等が、安心して仕事に従事することができ、児童の健全育成に寄与した。																																										
					子育て世帯臨時特例給付金給付事業 1,754,095円 <u>支給決定者 492人</u>	・消費税率引き上げによる子育て世帯への負担緩和を図った。																																										
3	2	2	57,852,000円	57,287,159円	児童手当等支給状況 <table border="1" style="width:100%; border-collapse: collapse;"> <thead> <tr> <th colspan="2">区 分</th> <th>算定基礎 児童数</th> <th>支給額</th> </tr> </thead> <tbody> <tr> <td colspan="2">被用者3歳未満</td> <td>15,000円</td> <td>547人 8,205,000円</td> </tr> <tr> <td colspan="2">非被用者3歳未満</td> <td>15,000円</td> <td>100人 1,500,000円</td> </tr> <tr> <td rowspan="2">被用者3歳以上 小学校修了前</td> <td>第1子、第2子</td> <td>10,000円</td> <td>2,052人 20,520,000円</td> </tr> <tr> <td>第3子以降</td> <td>15,000円</td> <td>449人 6,735,000円</td> </tr> <tr> <td rowspan="2">非被用者3歳以上 小学校修了前</td> <td>第1子、第2子</td> <td>10,000円</td> <td>445人 4,450,000円</td> </tr> <tr> <td>第3子以降</td> <td>15,000円</td> <td>45人 675,000円</td> </tr> <tr> <td colspan="2">被用者小学校修了後中学校修了前</td> <td>10,000円</td> <td>1,107人 11,070,000円</td> </tr> <tr> <td colspan="2">非被用者小学校修了後中学校修了前</td> <td>10,000円</td> <td>237人 2,370,000円</td> </tr> <tr> <td colspan="2">特例給付</td> <td>5,000円</td> <td>48人 240,000円</td> </tr> <tr> <td colspan="2">計</td> <td></td> <td>5,030人 55,765,000円</td> </tr> </tbody> </table>	区 分		算定基礎 児童数	支給額	被用者3歳未満		15,000円	547人 8,205,000円	非被用者3歳未満		15,000円	100人 1,500,000円	被用者3歳以上 小学校修了前	第1子、第2子	10,000円	2,052人 20,520,000円	第3子以降	15,000円	449人 6,735,000円	非被用者3歳以上 小学校修了前	第1子、第2子	10,000円	445人 4,450,000円	第3子以降	15,000円	45人 675,000円	被用者小学校修了後中学校修了前		10,000円	1,107人 11,070,000円	非被用者小学校修了後中学校修了前		10,000円	237人 2,370,000円	特例給付		5,000円	48人 240,000円	計			5,030人 55,765,000円	・児童手当の支給は、次代の社会を担う子どもの健やかな育ちを応援し、若い子育て世帯の経済的負担の軽減など大きな役割を担っている。
					区 分		算定基礎 児童数	支給額																																								
					被用者3歳未満		15,000円	547人 8,205,000円																																								
非被用者3歳未満		15,000円	100人 1,500,000円																																													
被用者3歳以上 小学校修了前	第1子、第2子	10,000円	2,052人 20,520,000円																																													
	第3子以降	15,000円	449人 6,735,000円																																													
非被用者3歳以上 小学校修了前	第1子、第2子	10,000円	445人 4,450,000円																																													
	第3子以降	15,000円	45人 675,000円																																													
被用者小学校修了後中学校修了前		10,000円	1,107人 11,070,000円																																													
非被用者小学校修了後中学校修了前		10,000円	237人 2,370,000円																																													
特例給付		5,000円	48人 240,000円																																													
計			5,030人 55,765,000円																																													
障害児通所給付費等 793,408円 <u>助成対象件数 44件</u>	・放課後等デイサービスなど、障害児の通所に係る福祉サービスの向上を図った。																																															
3	2	3	17,273,000円	16,580,613円	県単子ども、妊産婦医療費給付状況 4,864,672円 <table border="1" style="width:100%; border-collapse: collapse;"> <thead> <tr> <th colspan="2">区 分</th> <th>件数</th> <th>給付額</th> <th>対象者数</th> </tr> </thead> <tbody> <tr> <td>子ども</td> <td>0歳から就学前まで</td> <td>1,964件</td> <td>4,329,096円</td> <td>135人</td> </tr> <tr> <td>妊産婦</td> <td>妊娠5月から出産の翌月まで</td> <td>90件</td> <td>535,576円</td> <td>12人</td> </tr> <tr> <td colspan="2">合 計</td> <td>2,054件</td> <td>4,864,672円</td> <td>147人</td> </tr> </tbody> </table>	区 分		件数	給付額	対象者数	子ども	0歳から就学前まで	1,964件	4,329,096円	135人	妊産婦	妊娠5月から出産の翌月まで	90件	535,576円	12人	合 計		2,054件	4,864,672円	147人	・子ども、妊産婦に対して、医療費の自己負担を助成することにより、医療費負担の軽減と親子の健康増進を図った。																						
					区 分		件数	給付額	対象者数																																							
					子ども	0歳から就学前まで	1,964件	4,329,096円	135人																																							
妊産婦	妊娠5月から出産の翌月まで	90件	535,576円	12人																																												
合 計		2,054件	4,864,672円	147人																																												
ひとり親家庭医療費給付状況 1,679,440円 <table border="1" style="width:100%; border-collapse: collapse;"> <thead> <tr> <th>区分</th> <th>件数</th> <th>給付金額</th> <th>対象者数</th> </tr> </thead> <tbody> <tr> <td>配偶者なし</td> <td>351件</td> <td>890,940円</td> <td>49人</td> </tr> <tr> <td>児童</td> <td>533件</td> <td>788,500円</td> <td>80人</td> </tr> <tr> <td>計</td> <td>884件</td> <td>1,679,440円</td> <td>129人</td> </tr> </tbody> </table>	区分	件数	給付金額	対象者数	配偶者なし	351件	890,940円	49人	児童	533件	788,500円	80人	計	884件	1,679,440円	129人	・ひとり親家庭に対して、医療費の自己負担を助成することにより、医療費負担の軽減とひとり親家庭の支援を図った。																															
区分	件数	給付金額	対象者数																																													
配偶者なし	351件	890,940円	49人																																													
児童	533件	788,500円	80人																																													
計	884件	1,679,440円	129人																																													
町単子育て支援医療費給付状況 7,669,446円 <table border="1" style="width:100%; border-collapse: collapse;"> <tbody> <tr> <td>支給件数</td> <td>2,677件</td> </tr> <tr> <td>給付金額</td> <td>6,150,304円 (窓口申請分のみ)</td> </tr> </tbody> </table>	支給件数	2,677件	給付金額	6,150,304円 (窓口申請分のみ)	・町単の医療費助成の対象を中学生までの就学児童から高校生等までに拡大し、保護者の医療費負担の軽減と子育ての支援を図った。																																											
支給件数	2,677件																																															
給付金額	6,150,304円 (窓口申請分のみ)																																															

科 目				予 算 額	決 算 額	予 算 執 行 の 実 績	施 策 の 効 果 等				
款	項	目	内 容								
3	2	4	保 育 所 費	67,461,000円	63,610,261円	保育所運営費(年間入所延児童数)		・3歳以上児の希望者全員入所及び保育料無料化を実施した他、3歳未満児についても保育料の見直しによる負担軽減をはかり、子育て支援の充実に努めた。			
						施設名	3歳未満児		3歳児	4歳以上児	計
						世田米保育園	260人		207人	474人	941人
						有住保育園	189人		45人	283人	517人
						管外保育所	28人		21人	12人	61人
計	477人	273人	769人	1,519人							
3	2	5	児 童 館 費	2,031,000円	2,000,451円	下有住児童館運営費 2,000,451円 年間延利用人数 1,441人	・児童の遊びと遊びの場を提供し、各種行事を開催するなどして、児童の健全育成に寄与した。				
3	3	1	災 害 救 助 費	9,302,000円	9,159,941円	東日本大震災復興支援団体活動費補助金 6,978,756円	・コミュニティ支援団体邑サポートの活動費に対し助成することで、震災による被災者の生活再建と被災地の復興を図った。				
4	1	1	保 健 衛 生 総 務 費	147,455,000円	144,472,851円	在宅当番医運営費負担金 416,000円	・医科、歯科の休日夜間の救急医療を確保した。				
						住田町食生活改善推進協議会補助金 150,000円	・ライフステージに応じた食育推進を目的に、地域に根差した食育活動のリーダー役として、家庭・学校・地域が一体となった食生活改善活動を進め、メタボリックシンドロームや生活習慣病予防対策の一助となった。また、食いくプロジェクト事業に協力し、住田の食の魅力再発見及び地産地消の促進を図った。				
						地区栄養教室(21会場) 延484人					
						離乳食教室(5回) 延56人					
						小学生のふれあいクッキング(2回) 延60人 食いくプロジェクト事業への協力(5回) 延410人					
住田町地域医療対策事業 72,623円	・住田町地域医療対策協議会を中心とし、地域医療を総合的に協議・検討した。										
気仙広域環境未来都市共同事業体負担金 1,744,000円	・医療・介護・保健・福祉を軸とした地域セーフティネットを構築するため、一般社団法人未来かなえ機構を平成27年4月に設立し、その運営費に充てられた。平成28年4月よりICTを活用した未来かなえネットの運用が開始された。										
精神保健事業	・障がい者地域活動支援センター星雲と町社会福祉協議会の支援を受け、身体・精神・知的の三障害の支援を実施した。仲間と活動をすることによる在宅の障がい者の社会復帰を目指し事業を実施し、参加者にとつての「社会に出る」ための一つのステップ、また精神的な安定を保つためのよりどころになった。										
○障害者支援事業											
・開催回数 18回 延べ 104人											
○自主訓練(模擬店)											
・開催回数 3回 延べ 25人											
○精神保健福祉手帳・公費負担申請											
・手帳申請 13件(内新規4件)											
○自立支援医療(精神通院)申請											
・申請件数 95件(内新規8件)											

科 目			予 算 額	決 算 額	予 算 執 行 の 実 績	施 策 の 効 果 等
款	項	目 内 容				
4	1	1 保健衛生総務費			母子保健事業 4,479,741円 母子健康手帳の交付 25人 妊婦一般委託健康診査 延300枚 妊婦子宮頸がん検診 24人 1歳6ヶ月児健診(年4回) 21人 3歳児健診(年4回) 26人 妊産婦訪問 71人 1歳児相談(年4回) 20人 2歳児相談(年4回) 23人 妊婦歯科健診 8人 幼児フッ素塗布 10人 2歳児フッ素塗布 23人 5歳児相談(年2回) 27人 5歳児歯科健診 27人 乳児一般健康診査 延71枚 乳児相談(年6回) 延120人 乳児訪問 延56人 乳児教室(年2回) 延16人 幼児教室・育児サークル支援事業(10回) 延135人 乳幼児保健センター開放日(22回) 延26組 離乳食実習(年5回) 延22組 乳児ふれあい体験(年2回) 延47組 思春期保健講演会(年1回) 120人	<ul style="list-style-type: none"> 平成21年度から妊婦に受診票14枚と子宮頸がん検診の受診票1枚を交付した。妊婦の健診率は、100%であり、健康管理に役立っている。 就労妊婦が増加してきたことにより、保健師が妊婦と接触する機会が減少しているため、マタニティー通信等で情報を提供しているほか、産前休暇に入った頃に訪問し、できるだけ妊婦と直接顔を合わせる機会を作るようにしている。 1.6歳児健診時う歯率は4.8%と昨年と比較して増加傾向がみられる。3歳児健診時う歯率は34.6%と昨年と比較し減少の傾向がみられる。 乳幼児期から継続した成長発達の状況把握や指導が行われ、また平成22年度から子どもの成長発達全体を指導支援する5歳児相談を実施し、就学に向けての円滑な支援を行った。 平成23年度から5歳児相談で歯科健診を実施し、更なるう歯予防及び治療勧奨につながっている。 乳児健診や乳児相談を実施し、発育・発達の状況を把握することで、早期の適切な対応に努めた。 乳幼児の事業を実施することにより、母親や子ども同士のふれあいの場、仲間づくりの場を提供した。 離乳食実習は、食体験不足や料理作りの苦手な母親の一助となっており、将来を担う子どもたちの健全な味覚形成や生活のリズムの確立につながっている。 思春期保健では、10代の妊婦の妊婦届けがあるなどの妊婦対策のため高校生への思春期保健事業が大切であると考え、性教育を含め生徒の生きる力をつけるための講演会を開催した。
					不妊に悩む方への不妊治療支援事業 595,010円 助成件数 一般 0件 特定 4件	<ul style="list-style-type: none"> 4件と支援の件数は増加している。また、本事業の活用により妊娠に成功したケースがあった。
					療育医療 388,964円 支給認定件数 4件	<ul style="list-style-type: none"> 身体発達が未熟なまま生まれ入院治療の必要な場合に、医療費を公費で負担している。

科 目				予 算 額	決 算 額	予 算 執 行 の 実 績	施 策 の 効 果 等																																																						
款	項	目	内 容																																																										
4	1	2	健康増進費	12,533,000円	12,279,841円	<p>健康教育事業 459,805円</p> <p>○集団健康教育</p> <table border="1"> <tr> <th>区分</th> <th>重点</th> <th>一般</th> <th>計</th> </tr> <tr> <td>回数</td> <td>2回</td> <td>3回</td> <td>5回</td> </tr> <tr> <td>延人数</td> <td>17人</td> <td>228人</td> <td>245人</td> </tr> </table> <p>○健康手帳の交付</p> <table border="1"> <tr> <th>40歳</th> <th>75歳</th> <th>再交付</th> </tr> <tr> <td>66人</td> <td>107人</td> <td>34人</td> </tr> </table>	区分	重点	一般	計	回数	2回	3回	5回	延人数	17人	228人	245人	40歳	75歳	再交付	66人	107人	34人	<p>・集団健康教育は、「脳卒中予防」「緩和ケア」「慢性腎臓病」をテーマに健康講座を実施し、町民の健康管理に役立ててもらうとともに、町民の健康意識の向上を図った。</p> <p>・健康相談時の血圧測定の結果や検診、予防接種の実施状況がわかる健康手帳を交付し、町民の健康管理に関する意識向上に努めた。</p>																																				
区分	重点	一般	計																																																										
回数	2回	3回	5回																																																										
延人数	17人	228人	245人																																																										
40歳	75歳	再交付																																																											
66人	107人	34人																																																											
						<p>健康相談事業 459,805円</p> <p>○健康相談事業実績</p> <table border="1"> <tr> <th>区分</th> <th>重点</th> <th>総合</th> <th>計</th> </tr> <tr> <td>回数</td> <td>21回</td> <td>162回</td> <td>183回</td> </tr> <tr> <td>延人数</td> <td>484人</td> <td>1,492人</td> <td>1,976人</td> </tr> </table>	区分	重点	総合	計	回数	21回	162回	183回	延人数	484人	1,492人	1,976人	<p>・地域に出向いての健康相談や健診の事後指導などを行い、疾病予防・生活習慣の改善に努めた。</p>																																										
区分	重点	総合	計																																																										
回数	21回	162回	183回																																																										
延人数	484人	1,492人	1,976人																																																										
						<p>健康診査事業 10,815,511円</p> <p>○各種検診委託料と受診者数</p> <table border="1"> <thead> <tr> <th>区分</th> <th>委託料</th> <th>H27受診数</th> <th>H26受診数</th> </tr> </thead> <tbody> <tr> <td>若年者健康診査等</td> <td>180,367円</td> <td>17人</td> <td>23人</td> </tr> <tr> <td>前立腺がん検診</td> <td>341,079円</td> <td>188人</td> <td>179人</td> </tr> <tr> <td>胃がん検診</td> <td>1,629,504円</td> <td>328人</td> <td>342人</td> </tr> <tr> <td>大腸がん検診</td> <td>884,520円</td> <td>630人</td> <td>615人</td> </tr> <tr> <td>肺がん検診</td> <td>757,080円</td> <td>370人</td> <td>361人</td> </tr> <tr> <td>子宮頸がん検診</td> <td>1,892,160円</td> <td>438人</td> <td>453人</td> </tr> <tr> <td>乳がん検診</td> <td>2,332,692円</td> <td>491人</td> <td>509人</td> </tr> <tr> <td>一日人間ドック</td> <td>2,505,280円</td> <td>268人</td> <td>280人</td> </tr> <tr> <td>肝炎ウイルス検査</td> <td>58,293円</td> <td>19人</td> <td>14人</td> </tr> <tr> <td>呼吸機能検査</td> <td>234,536円</td> <td>152人</td> <td>154人</td> </tr> <tr> <td>計</td> <td>10,815,511円</td> <td>2,901人</td> <td>2,930人</td> </tr> </tbody> </table> <p>再掲</p> <p>○がん検診推進事業</p> <table border="1"> <tr> <td>・子宮頸がん検診</td> <td>5人 (21.7%)</td> </tr> <tr> <td>・乳がん検診</td> <td>3人 (8.8%)</td> </tr> <tr> <td>・大腸がん検診</td> <td>73人 (28.7%)</td> </tr> </table>	区分	委託料	H27受診数	H26受診数	若年者健康診査等	180,367円	17人	23人	前立腺がん検診	341,079円	188人	179人	胃がん検診	1,629,504円	328人	342人	大腸がん検診	884,520円	630人	615人	肺がん検診	757,080円	370人	361人	子宮頸がん検診	1,892,160円	438人	453人	乳がん検診	2,332,692円	491人	509人	一日人間ドック	2,505,280円	268人	280人	肝炎ウイルス検査	58,293円	19人	14人	呼吸機能検査	234,536円	152人	154人	計	10,815,511円	2,901人	2,930人	・子宮頸がん検診	5人 (21.7%)	・乳がん検診	3人 (8.8%)	・大腸がん検診	73人 (28.7%)	<p>・健康診査を実施し、疾患の早期発見につながった。(胃がん1名、大腸がん4名の発見)</p> <p>・乳がん、子宮がん、大腸がんの検診は、国の施策として任意の年齢の者を対象に無料で実施し、受診促進を図った。</p>
区分	委託料	H27受診数	H26受診数																																																										
若年者健康診査等	180,367円	17人	23人																																																										
前立腺がん検診	341,079円	188人	179人																																																										
胃がん検診	1,629,504円	328人	342人																																																										
大腸がん検診	884,520円	630人	615人																																																										
肺がん検診	757,080円	370人	361人																																																										
子宮頸がん検診	1,892,160円	438人	453人																																																										
乳がん検診	2,332,692円	491人	509人																																																										
一日人間ドック	2,505,280円	268人	280人																																																										
肝炎ウイルス検査	58,293円	19人	14人																																																										
呼吸機能検査	234,536円	152人	154人																																																										
計	10,815,511円	2,901人	2,930人																																																										
・子宮頸がん検診	5人 (21.7%)																																																												
・乳がん検診	3人 (8.8%)																																																												
・大腸がん検診	73人 (28.7%)																																																												

科 目			予 算 額	決 算 額	予 算 執 行 の 実 績	施 策 の 効 果 等																																																																
款	項	目 内 容																																																																				
4	1	2 健康増進費			訪問指導事業 9,352円 ○訪問指導事業実績 <table border="1"> <thead> <tr> <th>区分</th> <th>実人員</th> <th>延人員</th> </tr> </thead> <tbody> <tr> <td>要指導者等</td> <td>108人</td> <td>133人</td> </tr> <tr> <td>個別健康教育</td> <td>39人</td> <td>45人</td> </tr> <tr> <td>閉じこもり予防</td> <td>17人</td> <td>36人</td> </tr> <tr> <td>介護家族者</td> <td>16人</td> <td>24人</td> </tr> <tr> <td>寝たきり者</td> <td>23人</td> <td>24人</td> </tr> <tr> <td>認知症高齢者</td> <td>43人</td> <td>97人</td> </tr> <tr> <td>その他</td> <td>150人</td> <td>248人</td> </tr> <tr> <td>計</td> <td>396人</td> <td>607人</td> </tr> </tbody> </table>	区分	実人員	延人員	要指導者等	108人	133人	個別健康教育	39人	45人	閉じこもり予防	17人	36人	介護家族者	16人	24人	寝たきり者	23人	24人	認知症高齢者	43人	97人	その他	150人	248人	計	396人	607人	・在宅療養に関する指導・助言・連絡調整などを行うことにより、日常生活の向上を図った。																																					
区分	実人員	延人員																																																																				
要指導者等	108人	133人																																																																				
個別健康教育	39人	45人																																																																				
閉じこもり予防	17人	36人																																																																				
介護家族者	16人	24人																																																																				
寝たきり者	23人	24人																																																																				
認知症高齢者	43人	97人																																																																				
その他	150人	248人																																																																				
計	396人	607人																																																																				
4	1	3 予 防 費	12,395,000円	11,027,107円	結核予防 654,156円 ○結核健診受診状況 <table border="1"> <thead> <tr> <th rowspan="2">区分</th> <th rowspan="2">対象数</th> <th rowspan="2">受診数</th> <th rowspan="2">受診率</th> <th colspan="2">要精検者</th> </tr> <tr> <th>実数</th> <th>率</th> </tr> </thead> <tbody> <tr> <td>H26</td> <td>896人</td> <td>688人</td> <td>76.8%</td> <td>26人</td> <td>3.8%</td> </tr> <tr> <td>H27</td> <td>906人</td> <td>673人</td> <td>74.3%</td> <td>21人</td> <td>2.3%</td> </tr> </tbody> </table> 予防接種 4,525,182円 ○定期予防接種実施状況 <table border="1"> <thead> <tr> <th rowspan="2">区分</th> <th colspan="2">平成27年度</th> <th colspan="2">平成26年度</th> </tr> <tr> <th>対象数</th> <th>接種数</th> <th>対象数</th> <th>接種数</th> </tr> </thead> <tbody> <tr> <td>DPT+IPV四混</td> <td>121人</td> <td>88人</td> <td>109人</td> <td>85人</td> </tr> <tr> <td>不活化ポリオ</td> <td>3人</td> <td>1人</td> <td>9人</td> <td>8人</td> </tr> <tr> <td>DT二混</td> <td>35人</td> <td>34人</td> <td>40人</td> <td>40人</td> </tr> <tr> <td>MR二混</td> <td>56人</td> <td>53人</td> <td>68人</td> <td>63人</td> </tr> <tr> <td>BCG</td> <td>22人</td> <td>20人</td> <td>27人</td> <td>21人</td> </tr> <tr> <td>日本脳炎</td> <td>88人</td> <td>82人</td> <td>100人</td> <td>87人</td> </tr> <tr> <td>日本脳炎(特例)</td> <td>89人</td> <td>72人</td> <td>115人</td> <td>80人</td> </tr> </tbody> </table> ※不活化ポリオ及び三種混合の接種数は延べ人数 インフルエンザ予防接種 2,619,340円 <u>65歳以上等接種者 1,731人</u> <u>接種率 70.6%</u> 肺炎球菌ワクチン接種事業 660,000円 <u>接種者数 133人</u> <u>接種率 43.8%</u>	区分	対象数	受診数	受診率	要精検者		実数	率	H26	896人	688人	76.8%	26人	3.8%	H27	906人	673人	74.3%	21人	2.3%	区分	平成27年度		平成26年度		対象数	接種数	対象数	接種数	DPT+IPV四混	121人	88人	109人	85人	不活化ポリオ	3人	1人	9人	8人	DT二混	35人	34人	40人	40人	MR二混	56人	53人	68人	63人	BCG	22人	20人	27人	21人	日本脳炎	88人	82人	100人	87人	日本脳炎(特例)	89人	72人	115人	80人	・結核健診を実施し、り患者の早期発見に努めた。 (結核健診により肺がん2名の患者発見) ・各種予防接種を実施し、感染症の流行防止を図った。 ・日本脳炎は接種勧奨が差し控えられていた1期が平成22年度から再開となり特例措置として実施している。平成25年からは2期(小4で実施)が20歳までの間で接種するよう再開され高1～高3を対象に実施した。
区分	対象数	受診数	受診率	要精検者																																																																		
				実数	率																																																																	
H26	896人	688人	76.8%	26人	3.8%																																																																	
H27	906人	673人	74.3%	21人	2.3%																																																																	
区分	平成27年度		平成26年度																																																																			
	対象数	接種数	対象数	接種数																																																																		
DPT+IPV四混	121人	88人	109人	85人																																																																		
不活化ポリオ	3人	1人	9人	8人																																																																		
DT二混	35人	34人	40人	40人																																																																		
MR二混	56人	53人	68人	63人																																																																		
BCG	22人	20人	27人	21人																																																																		
日本脳炎	88人	82人	100人	87人																																																																		
日本脳炎(特例)	89人	72人	115人	80人																																																																		

科 目				予 算 額	決 算 額	予 算 執 行 の 実 績	施 策 の 効 果 等																
款	項	目	内 容																				
4	1	3	予 防 費			子どもインフルエンザ予防接種 1,171,540円 <table border="1"> <tr> <th>対象数</th> <th>接種数</th> <th>延人数</th> <th>利用率</th> </tr> <tr> <td>509人</td> <td>317人</td> <td>549人</td> <td>62.3%</td> </tr> </table> ロタウイルス胃腸炎予防ワクチン接種 806,070円 <table border="1"> <tr> <th>対象数</th> <th>接種数</th> <th>延人数</th> <th>利用率</th> </tr> <tr> <td>34人</td> <td>28人</td> <td>50人</td> <td>82.4%</td> </tr> </table>	対象数	接種数	延人数	利用率	509人	317人	549人	62.3%	対象数	接種数	延人数	利用率	34人	28人	50人	82.4%	・インフルエンザ予防接種及びロタウイルス胃腸炎予防ワクチン接種は、助成制度がなくなったため、気仙地区2市1町での単独事業で実施した。
対象数	接種数	延人数	利用率																				
509人	317人	549人	62.3%																				
対象数	接種数	延人数	利用率																				
34人	28人	50人	82.4%																				
4	1	4	保 健 活 動 費	540,000円	510,000円	大股地区保健活動費補助金 390,000円 建物借上料 120,000円	・週1回大股地区において医師が診察を行う活動費に対し補助することで、疾病の悪化防止など健康管理の保持増進を図った。																
4	1	5	環 境 衛 生 費	18,041,000円	16,354,399円	町内河川清掃(春・秋2回実施) 647,004円 浄化槽設置整備事業補助金 7,700,000円 5人槽 522,000円× 6基= 3,132,000円 7人槽 571,000円× 8基= 4,568,000円 新エネルギー機器等設置費補助金 2,819,000円 補助件数 45件	・町民総参加の河川清掃を実施し、河川の環境保全と町民の環境美化意識の高揚を図った。 ・浄化槽設置者の負担軽減を行い、生活環境の整備とともに水環境の水質保全を図った。																
4	2	1	塵 芥 処 理 費	96,339,000円	96,339,000円	大船渡地区環境衛生組合負担金 31,323,000円 (事務費 27,903,000円) (建設費 3,420,000円) ○ごみ処理状況 <table border="1"> <tr> <th rowspan="2">処理人口</th> <th rowspan="2">年 間 総収集量</th> <th colspan="3">内訳</th> </tr> <tr> <th>可燃</th> <th>不燃</th> <th>資源</th> </tr> <tr> <td>5,860人</td> <td>1,233トン</td> <td>1,033トン</td> <td>139トン</td> <td>61トン</td> </tr> </table>	処理人口	年 間 総収集量	内訳			可燃	不燃	資源	5,860人	1,233トン	1,033トン	139トン	61トン	・大船渡市と本町における、ごみ処理に関する事務を共同処理するため、一部事務組合に対し経費を負担した。			
処理人口	年 間 総収集量	内訳																					
		可燃	不燃	資源																			
5,860人	1,233トン	1,033トン	139トン	61トン																			
						岩手沿岸南部広域環境組合負担金 65,016,000円 (総務費 24,683,000円) (衛生費 40,333,000円)	・沿岸南部地区の廃棄物を適正に処理するため、一部事務組合に対し経費を負担した。																
4	2	2	し 尿 処 理 費	14,799,000円	14,799,000円	気仙広域連合負担金 14,799,000円 (清掃費 14,041,000円) (し尿処理施設建設費 758,000円) ○し尿処理状況 <table border="1"> <tr> <th>処理人口</th> <th>年間総収集量</th> </tr> <tr> <td>2,655人</td> <td>2,154kl</td> </tr> </table>	処理人口	年間総収集量	2,655人	2,154kl	・気仙2市1町におけるし尿処理に関する事務を共同処理するため、広域連合に対し経費を負担した。												
処理人口	年間総収集量																						
2,655人	2,154kl																						

科 目			予 算 額	決 算 額	予 算 執 行 の 実 績		施 策 の 効 果 等
款	項	目 内 容					
5	1	1 労 働 諸 費	629,000円	629,000円	職業訓練事業運営費補助金 500,000円 気仙地区雇用開発協会負担金 79,000円 合同就職面接会等負担金 50,000円	・建設技術者等を育成するため、基礎的な養成訓練費用として気仙地区職業訓練学校に対し経費を負担した。 ・町内及び管内の就職希望者、U・Iターンの雇用確保を図った。	
6	1	1 農 業 委 員 会 費	7,307,000円	6,993,074円	農業委員会交付金交付事業 3,916,000円	・農業委員会法に基づき農業委員会並びに事務局を設置し、農地法等に関する法令業務を円滑に遂行した。	
					農業者年金業務委託事業 371,748円	・適正受給のための手続きや相談、指導に係る業務を行った。	
6	1	2 農 業 総 務 費	58,593,000円	58,176,980円	農林水産物直売・食材供給施設指定管理料 678,672円	・農林産物直売施設である道の駅種山ヶ原「ぼらん」の運営を指定管理者に委託し、経費節減を図った。	
					農業経営基盤強化資金利子補給費補助金 983,643円	・農家負担の軽減により経営の拡大、安定化を図った。	
6	1	3 農 業 振 興 費	50,747,000円 〔うち繰越明許費 3,500,000円〕	39,637,863円 〔平成28年度繰越額 2,666,000円〕	担い手農業者経営支援対策事業 2,383,848円 個人 3人	・新規就農者の就農にかかる立ち上げ経費に対する財政的支援を行い、経営安定と新規就農者の確保を図った。	
					いわてニューファーマー支援事業 3,000,000円 個人 2人	・経営が不安定な就農直後の所得を確保する給付金を給付し、青年の就農後の定着を図った。	
					農業生産振興事業費補助金 400,000円 ・新技術導入事業 たばこ幹刈機 1機	・生産施設等の導入費に対し補助し、農家の所得向上と経営安定化を図った。	
					葉たばこ黄斑えそ病予防対策事業費補助金 82,000円 対象 10戸 (367a)	・葉たばこの病害虫防除にかかる経費に対し補助し、高品質葉の生産を図った。	
					気仙川内水面資源増殖事業費補助金 300,000円 アユ等放流 2,400kg	・天然魚産卵場造成、天然アユ人工孵化、アユ等の放流などの経費に対し補助し、天然資源の増殖を図った。	
					数量調整円滑化推進事業 79,000円 生産目標数量 1,095t 面積換算 22,100a	・米の生産目標数量調整を適正に行った。	
					経営所得安定対策推進事業費補助金 1,404,000円 加入者数 341戸	・制度への加入を推進し、米や転作物等の生産振興を図った。	
					中山間地域等直接支払交付金 14,323,427円 中山間地域等直接支払推進事業 161,682円 協定数 9集落、1個人 協定面積 94.9ha	・集落協定により、耕作放棄地の解消と発生を防止し、将来にわたって持続的な農業生産活動等を可能とすることにより、農用地のもつ多面的機能の確保を図った。	

科 目				予 算 額	決 算 額	予 算 執 行 の 実 績	施 策 の 効 果 等
款	項	目	内 容				
6	1	3	農 業 振 興 費			環境保全型農業直接支払対策交付金 442,040円 交付先 2団体	・環境保全型農業に取り組む農家の経営安定と、環境保全に効果の高い営農活動の維持増進を図った。
						多面的機能支払交付金負担金 5,690,324円 協定数 7集落 協定面積 106.69ha	・集落との協定により共同活動に対し支援し、耕作放棄地の発生防止と地域資源の適切な保全管理に努め、地域資源を適切に保全管理し農業・農村の持つ多面的機能が維持・発揮されるよう図った。
						鳥獣害防止総合対策事業補助金 854,763円 L= 14,350m	・防護網や電気牧柵の設置費に対し補助し、シカやカモシカ等の鳥獣害による農作物への被害の減少を図った。
						シカ防護網等設置事業費補助金 459,000円 L= 800m	
						シカ防護網等緊急設置事業費補助金 500,000円 L= 2,970m	
						アツモリソウ増殖事業 669,011円 ・株分け増殖に係る試験研究 ・無菌培養増殖に係る試験研究 ・栽培講習会	・試験研究と栽培講習会の実施により、増殖技術の向上と保護意識の高揚を図った。
						すみた産業まつり 300,000円 来場者数 延べ 2,500人	・地元産農畜産物をPRし、地産地消について住民意識の高揚を図った。
						農地中間管理事業 189,601円 集積実績 7件 (3.2ha)	・事業の活用により遊休農地等の担い手農家への集積が図られた。
食いくプロジェクト 5,057,789円 商品開発 3品	・協力隊員を設置し、地域の食材を活用した料理メニューの開発に取り組んだ。また、すみたっ子給食や住田弁当など地産地消の取組や、地域の野菜を活用した商品開発に取り組んだ。						
6	1	4	畜 産 振 興 費	6,459,000円	4,136,930円	岩手県ブロイラー価格安定対策事業費補助金 1経営体 7,074,000羽 2,210,625円	・ブロイラーの価格安定のための対策を実施し、ブロイラー経営者の経営の安定を図った。
						家畜診療業務補助金 800,000円	・東南部農業共済組合が実施する獣医師の定期巡回にかかる費用に対し助成し、家畜の疾病予防対策を推進した。
						家畜衛生対策事業費補助金 273,200円	・放牧牛の衛生対策強化、家畜損傷防止、病害虫防除対策を強化することにより、生産性の向上と経営安定を図った。

科 目				予 算 額	決 算 額	予 算 執 行 の 実 績	施 策 の 効 果 等	
款	項	目	内 容					
6	1	4	畜産振興費			死亡牛処理円滑化事業 処理頭数 17頭	139,731円 ・死亡牛処理に係る経費に対して支援を行うことにより、畜産経営の負担軽減及び死亡牛処理の円滑化が図られた。	
						飼料自給率向上対策事業 実施農家 2頭 実施面積 4.2ha	94,512円 ・畜産農家が行う草地更新を支援することにより、資料自給率の向上が進められた。	
6	1	5	農地費	14,732,000円	13,267,421円	中山間地域総合整備事業(西風・高瀬地区) 事業負担金 町10%、受益者5% 8,933,810円	・西風・高瀬地区の基盤整事業を推進した。	
6	2	1	林業総務費	64,354,000円	63,142,802円	種山ヶ原森林管理作業委託料	3,250,000円 ・種山ヶ原森林公園内の広場や管理車道、遊歩道、登山道の芝刈り・刈払い作業を行い、利用者が気軽に利用できる環境を整備した。	
						種山ヶ原体験交流センター運営事業	6,280,540円 ・森林レクリエーション施設である種山ヶ原体験交流センターの運営を委託し、経費の節減を図った。	
6	2	2	林業振興費	47,550,000円 (うち繰越明許費 3,133,000円)	39,812,049円 (平成28年度繰越額 5,899,000円)	林業振興対策事業費補助金	3,145,829円	・作業道、搬出道の開設により、運材費の削減が図られたと同時に、周辺の森林において搬出間伐等の整備を一体的に実施した。 ・持続可能な森林経営のため、再造林・保育・間伐事業を推進した。
						開発作業道事業(開設)	1,010m	
						ミニ作業道整備事業	480m	
						FSCの森整備事業(再造林)	3.50ha	
						FSCの森整備事業(除間伐)	5.33ha	
						FSCの森整備事業(間伐)	4.75ha	
						FSC森林認証林高齢級間伐事業	5.47ha	
林業振興対策事業費補助金(繰越明許費分)	3,133,000円							
FSCの森整備事業(除間伐)	2.27ha							
FSCの森整備事業(間伐)	16.25ha							
						経営委託推進事業費補助金	59,125円	・森林所有者に代わり森林施業を行う意欲ある者への経営委託を推進した。
						経営委託推進事業(下刈)	2.05ha	
						林業従事者退職金積立金補助金	636,000円	・林業従事者の生活の安定に資するため、経費負担の一部を助成し、就労条件の向上を図った。
						住田町林業振興協議会負担金	500,000円	・町内林業関係者の連携により、森林環境教育の推進、森林空間の利用促進、森林認証制度の普及啓発、住田型林業システムの推進を図り、地域林業の振興を図った。

科 目				予 算 額	決 算 額	予 算 執 行 の 実 績	施 策 の 効 果 等
款	項	目	内 容				
6	2	2	林業振興費			カモシカ食害対策事業 1,104,456円 忌避剤塗布 18.56ha	・幼齢木に忌避剤を塗布し、カモシカによる食害の防止を図った。
						シカ等有害捕獲事業 16,343,024円 捕獲頭数 シカ 867頭 ハクビシン 68頭 カラス等 44頭 クマ 2頭	・町内に生息するニホンジカ、ハクビシン、ツキノワグマ等の恒常的な農林業被害に対し、計画的、効率的な有害捕獲を実施した。
						林業担い手対策事業費補助金 300,000円 補助件数 1件(町外)	・町内林業事業体の行う林業担い手対策事業の経費の一部を負担し、新規林業従事者の確保及び就労の安定化を図った。
						森林認証普及促進事業 931,360円	・FSC森林認証の年次監査を受検したほか、森林認証の普及啓発や認証対象林の拡大など持続可能な森林経営の実践に向け取り組んだ。
						木質燃料燃焼機器設置費補助金 200,000円 補助件数 2台	・ペレットストーブや薪ストーブ等の導入費に対し補助し、その普及を図った。
						森林整備地域活動支援交付金 1,140,000円 協定締結件数 1件 積算基礎森林面積 30.00ha	・一体的かつ計画的な森林施業を進め、森林の多面的機能の発揮を確保するため、森林経営計画の策定に向けた森林所有者の合意形成を図った。
						J-VER制度推進事業 2,707,180円	・カーボン・オフセット関連制度に基づき温室効果ガス排出削減・森林吸収活動を実施し、森林資源の価値の高度化・多様化を図り、得られた収益を将来の森林整備等に還元するため「住田町ふるさとの森林づくり基金積立金」に積立てた。
6	2	3	財産造成費	87,662,000円 (うち繰越明許費 3,500,000円)	85,178,649円	町有林造成事業等委託料 79,475,099円 ・地拵 3.60ha ・搬出間伐 33.30ha ・植栽 12.10ha ・補植 5.00ha ・下刈 98.51ha ・除伐 7.46ha ・忌避剤 98.30ha ・枝打 7.46ha ・素材生産 3,252m ³ ・作業道 540m 森林国営保険料(植栽) 511,208円 作業路・林道補修費 2,998,456円	・優良造林地の造成に努め、森林の有する多面的な機能の維持、増進を図った。 ・林道の草刈りや補修を実施し、維持管理に努めた。

科 目				予 算 額	決 算 額	予 算 執 行 の 実 績	施 策 の 効 果 等
款	項	目	内 容				
7	1	2	商 工 振 興 費	29,808,000円 〔うち繰越明許費 11,500,000円〕	19,396,536円 〔平成28年度繰越額 8,720,000円〕	中小企業資金融資利子補給金(16件) 150,182円 中小企業資金融資保証料負担金(10件) 140,107円	・町内の事業者が指定の融資を受けた際に発生する利子や保証金を町が負担をすることにより、中小企業者の経営安定と商工業の振興を図った。
						住田町商工業指導事業費補助金 3,500,000円 ○経営改善普及事業(普及員による経営指導) 巡回指導 568回 窓口指導 180回 集団指導 5回 (51人) 個別指導 1回 (4人) ○金融斡旋事業 6件	・住田町商工会が町内商工業者の経営の安定化、商工業の振興のための経営相談、講習会、中小企業資金融資の斡旋を行ったことに対して助成を行った。
						新規学卒者雇用促進奨励金 400,000円 支給対象新規学卒者 2人	・新規学卒者を雇用した事業者に奨励金を交付し、新規学卒者の雇用の確保と定着率の向上を図った。
						木いくプロジェクト 5,492,819円	・学校用机・椅子や木製玩具を企画・開発し、町内の林業・木工業者の振興を図った。
						プレミアム商品券発行事業 5,000,000円	・プレミアム付き商品券(住田い町商品券)の発行を商工会に委託し、消費喚起、商工業振興を図った。
						「ふるさと名産品」販売事業 1,500,000円	・住田観光開発(株)へ、ふるさと名産品販売(インターネットによる町特産品販売)を委託し、町産品のPRを行った。
						7	1
住田町観光協会事業費補助金 1,000,000円	・町観光協会が実施した夏まつり、ライトアップ事業等、観光客誘致活動に係る経費に対し助成した。						
種山ヶ原水道施設膜ろ過設備リース料 5,184,000円	・種山の観光関連施設の専用水道に膜ろ過装置を設置し、観光客等に安全な水を供給した。						

科 目			予 算 額	決 算 額	予 算 執 行 の 実 績	施 策 の 効 果 等																																												
款	項	目 内 容																																																
7	1	3 観 光 費			住田町観光協会会費 200,000円	・県内・管内の各種協議会等との連携・協力を図りながら、広域的に住田町の観光地のPR及び観光客の誘致に努めた。																																												
					岩手県観光協会会費 95,000円																																													
					いわて観光キャンペーン推進協議会負担金 148,000円																																													
種山高原観光協会会費 108,000円																																																		
五葉山自然保護協議会会費 20,000円																																																		
釜石線沿線活性化委員会負担金 100,000円																																																		
岩手県「道の駅」連絡会会費 40,000円																																																		
東北「道の駅」連絡会会費 40,000円																																																		
全国「道の駅」連絡会会費 20,000円																																																		
東北「道の駅」スタンプラリー負担金 35,000円																																																		
三陸ジオパーク推進協議会負担金 250,000円																																																		
					地域おこし協力隊設置事業 3,544,592円	・地域おこし協力隊員を設置・任用し、木いくプロジェクトの推進を図った。																																												
					「ふるさと旅行券」発行事業 1,094,147円	・住田町観光協会へ町内ホテル・旅館利用者へのクーポン券(ふるさと旅行券)発行を委託し、宿泊者増と観光施設の利用促進を図った。																																												
8	1	1 道 路 橋 り よ う 総 務 費	35,268,000円	34,596,200円	道路台帳更新業務委託料 1,188,000円	・道路台帳の更新と、町道路線管理台帳の整備により、町道の適切な管理を図った。 ・積算業務を正確かつ迅速に処理し、指導監督や検査などについて適正な対応を図った。																																												
					土木積算システム 1,702,179円																																													
					急傾斜地崩壊対策事業 1,000,000円		・急傾斜地崩壊区域に指定されている大崎地区の安全確保のため、県が実施した土砂崩落防止のための整備費の一部を負担した。																																											
8	1	2 道 路 維 持 費	48,476,000円	46,417,974円	道路除雪業務委託料 17,838,850円		・維持補修工事、除雪などを実施し、適切な町道の維持管理に努めた。																																											
					重機借上料 6,202,430円																																													
					道路維持工事費 1,543,320円																																													
					維持補修用原材料代 2,220,018円																																													
8	1	3 道 路 新 設 改 良 費	76,051,000円	75,997,593円	町道新設改良事業 67,028,393円		・地域住民の暮らしを支えている道路の機能を保全するため、必要な改良・補修を行い、日常生活の利便性の向上を図った。																																											
					<table border="1"> <thead> <tr> <th>路線名</th> <th>工事費</th> <th>委託料</th> <th>用地・補償費</th> <th>計</th> </tr> </thead> <tbody> <tr> <td>高瀬小畑線</td> <td></td> <td>12,798,000円</td> <td></td> <td>12,798,000円</td> </tr> <tr> <td>的場線</td> <td></td> <td>1,231,200円</td> <td></td> <td>1,231,200円</td> </tr> <tr> <td>火石和山線</td> <td></td> <td>3,252,960円</td> <td></td> <td>3,252,960円</td> </tr> <tr> <td>川向4号線</td> <td>改良(L=155m)</td> <td>24,554,880円</td> <td>1,023,113円</td> <td>25,577,993円</td> </tr> <tr> <td>長者洞沢田線</td> <td>修繕</td> <td>8,645,400円</td> <td>254,880円</td> <td>8,900,280円</td> </tr> <tr> <td>桧山線</td> <td>修繕</td> <td>15,267,960円</td> <td></td> <td>15,267,960円</td> </tr> <tr> <td>計</td> <td></td> <td>48,468,240円</td> <td>1,277,993円</td> <td>67,028,393円</td> </tr> </tbody> </table>				路線名	工事費	委託料	用地・補償費	計	高瀬小畑線		12,798,000円		12,798,000円	的場線		1,231,200円		1,231,200円	火石和山線		3,252,960円		3,252,960円	川向4号線	改良(L=155m)	24,554,880円	1,023,113円	25,577,993円	長者洞沢田線	修繕	8,645,400円	254,880円	8,900,280円	桧山線	修繕	15,267,960円		15,267,960円	計		48,468,240円	1,277,993円	67,028,393円		
					路線名			工事費	委託料	用地・補償費	計																																							
					高瀬小畑線			12,798,000円		12,798,000円																																								
					的場線			1,231,200円		1,231,200円																																								
					火石和山線			3,252,960円		3,252,960円																																								
					川向4号線	改良(L=155m)		24,554,880円	1,023,113円	25,577,993円																																								
					長者洞沢田線	修繕		8,645,400円	254,880円	8,900,280円																																								
					桧山線	修繕		15,267,960円		15,267,960円																																								
					計			48,468,240円	1,277,993円	67,028,393円																																								

科 目				予 算 額	決 算 額	予 算 執 行 の 実 績	施 策 の 効 果 等																					
款	項	目	内 容																									
8	1	4	橋りょう維持費	151,139,000円 〔うち繰越明許費 67,000,000円〕	90,831,240円 〔平成28年度繰越額 57,360,000円〕	橋りょう点検委託料(90橋)	14,610,240円	・長寿命化計画に基づき、適切な町道の維持管理に努めた。																				
						<table border="1"> <thead> <tr> <th>路線名</th> <th>工事費</th> <th>委託料</th> <th>その他</th> <th>計</th> </tr> </thead> <tbody> <tr> <td>金成橋外1</td> <td></td> <td>7,128,000円</td> <td></td> <td>7,128,000円</td> </tr> <tr> <td>川口橋</td> <td>L=57.5m</td> <td>49,989,960円</td> <td></td> <td>49,989,960円</td> </tr> <tr> <td>合地沢橋</td> <td>L=12.5m</td> <td>19,103,040円</td> <td></td> <td>19,103,040円</td> </tr> <tr> <td>計</td> <td></td> <td>69,093,000円</td> <td>7,128,000円</td> <td>76,221,000円</td> </tr> </tbody> </table>			路線名	工事費	委託料	その他	計	金成橋外1		7,128,000円		7,128,000円	川口橋	L=57.5m	49,989,960円		49,989,960円	合地沢橋	L=12.5m	19,103,040円		19,103,040円
路線名	工事費	委託料	その他	計																								
金成橋外1		7,128,000円		7,128,000円																								
川口橋	L=57.5m	49,989,960円		49,989,960円																								
合地沢橋	L=12.5m	19,103,040円		19,103,040円																								
計		69,093,000円	7,128,000円	76,221,000円																								
8	3	1	住宅管理費	70,124,000円	68,855,785円	町営住宅修繕料	9,415,299円	・町営住宅の修繕等を行い、住宅管理・維持保全を図った。																				
						害鳥防除業務委託料	1,162,539円																					
						町営住宅敷地借上料	13,649,042円																					
						町営住宅維持修繕工事	6,656,040円																					
						町営住宅解体工事	3,983,040円	・国道340号改良に伴い、町営住宅火石団地の4棟を解体した。																				
8	3	2	住宅対策費	16,751,000円	14,228,000円	住宅リフォーム事業費補助金	4,127,000円	・新築住宅の建設並びに住宅リフォームを行うことにより、居住環境の充実と地域経済の活性化を図った。																				
						補助件数	15件																					
						住宅建築事業費補助金	6,000,000円																					
						補助件数	3件																					
						被災者住宅再建支援事業補助金	2,750,000円	・県内で被災し町内で住宅再建する被災者に対し、住宅再建費用を助成し、被災者の生活再建を支援した。 ・震災で住宅に被害を受けた方に対し改修費用などを助成し、被害があった方の住宅改修等を支援した。																				
						補助件数	3件																					
						生活再建住宅支援事業補助金	1,351,000円																					
						補助件数	5件																					
9	1	1	非常備消防費	35,557,000円	33,674,658円	消防団員報酬	10,718,082円	・災害発生時の対応、訓練及び予防活動に力を注ぎ、町民の安全確保、災害による被害の軽減に努めた。																				
						消防団員厚生会運営費補助金	264,600円																					
						婦人消防協力隊運営費補助金	200,000円	・消防団員の傷病等に対応した福祉の増進と、家庭における防火の中心となる婦人消防協力隊の育成を図った。																				
9	1	2	消防施設費	59,988,000円	57,788,558円	消防屯所整備事業(2棟)	50,203,000円	・消防屯所及び積載車を整備し、有事の際に活用する防災設備の整備を図った。																				
						積載車購入(1台)	7,300,800円																					
9	1	3	常備消防費	147,765,000円	146,805,480円	大船渡地区消防組合分担金	144,423,000円	・大船渡地区消防組合の運営経費を負担し、町民が安心して生活できる環境確保を図った。																				
						耐震診断業務委託	2,382,480円		・新築に必要な手続きとして、住田分署の耐震診断業務を実施した。																			

科 目				予 算 額	決 算 額	予 算 執 行 の 実 績	施 策 の 効 果 等					
款	項	目	内 容									
9	1	5	防 災 対 策 費	9,389,000円	8,931,350円	備蓄品購入 361,432円 防災行政無線維持管理 5,451,663円 防災マップ作成 2,613,600円	・避難所用の備蓄品を購入し、非常時への適応力向上を図った。 ・防災行政無線の維持管理を行い、災害時等の伝達手段の確保を図った。 ・防災マップを作成して全戸配布を行い、町民に危険箇所と避難対策の周知を図った。					
10	1	2	(教育総務費) 事務局費	83,035,000円	82,202,525円	住田高校教育振興事業費補助金 15,597,442円 (教育振興事業 3,000,000円 就学支援:給食費 3,793,426円 就学支援:通学費 8,804,016円)	・住田高校の特色ある学校運営、教育課程の充実等の事業、生徒の給食費、通学費に対する補助を行い、高校の教育振興の充実を図った。					
						奨学資金貸付金 3,000,000円 ○大学生(学資金) 45,000円 × 12ヶ月 × 5人 = 2,700,000円 ○大学生(入学一時金) 300,000円 × 1回 × 1人 = 300,000円	・大学等への向学心旺盛な学生で、経済的な事により修学が困難な町民に対し、学資の貸与を行い、人材の育成に努めた。これまで延べ307人に貸与している。					
10	1	3	教育振興運動費	284,000円	260,960円	教育振興運動事業費補助金 250,000円	・町内5地区の協議会の運営費に対し補助することで、教育振興運動の普及を図った。					
10	2	1	(小学校費) 学校管理費	96,550,000円	94,634,346円	きめ細やかな児童生徒育成支援事業 4,745,506円 学習支援員賃金等 5,676,221円 学校施設等修繕 1,812,761円 (校舎・体育館 1,568,584円 備品 235,764円 教員住宅 8,413円)	・各小学校の児童の実態に即した人的環境を整備し、きめ細やかな指導を図った。 ・各小学校の校舎・備品等の修繕、備品整備を進め、教育環境の充実を図った。					
						備品整備 2,045,971円 <table border="1"> <thead> <tr> <th>学校別</th> <th>図書</th> <th>学校備品</th> <th>計</th> </tr> </thead> <tbody> <tr> <td>世田米小</td> <td>198,783円</td> <td>577,564円</td> <td>776,347円</td> </tr> <tr> <td>有住小</td> <td>199,563円</td> <td>512,241円</td> <td>711,804円</td> </tr> </tbody> </table> ※教職員指導用備品 557,820円		学校別	図書	学校備品	計	世田米小
学校別	図書	学校備品	計									
世田米小	198,783円	577,564円	776,347円									
有住小	199,563円	512,241円	711,804円									
10	3	1	(中学校費) 学校管理費	62,948,000円	54,062,296円 (平成28年度繰越額 6,600,000円)	きめ細やかな児童生徒育成支援事業 5,650,492円 学習支援員賃金等 1,998,784円 学校施設等修繕 1,853,441円 (校舎・体育館 1,649,536円 備品 203,905円)	・各中学校の生徒の実態に即した人的環境整備を図り、きめ細やかな指導を図った。 ・各中学校の校舎・備品等の修繕、備品整備を進め、学校施設設備の充実を図り、教育環境の整備を図った。					
						備品整備 1,347,332円 <table border="1"> <thead> <tr> <th>学校別</th> <th>図書</th> <th>学校備品</th> <th>計</th> </tr> </thead> <tbody> <tr> <td>世田米中</td> <td>209,734円</td> <td>509,056円</td> <td>718,790円</td> </tr> <tr> <td>有住中</td> <td>214,275円</td> <td>414,267円</td> <td>628,542円</td> </tr> </tbody> </table>		学校別	図書	学校備品	計	世田米中
学校別	図書	学校備品	計									
世田米中	209,734円	509,056円	718,790円									
有住中	214,275円	414,267円	628,542円									

科 目				予 算 額	決 算 額	予 算 執 行 の 実 績	施 策 の 効 果 等	
款	項	目	内 容					
10	4	1	教育研究費	23,858,000円 〔うち繰越明許費 2,425,000円〕	20,827,724円	指導主事派遣事業及び研究所運営事業 8,632,703円	・各校校内研究会等への指導主事の派遣や、授業改善または町全体の児童生徒の課題に応じた研究研修などを実施し、児童生徒の学力向上を図った。	
						中学生海外派遣事業 1,740,886円		・交流や異文化体験を通じて、視野の広い人材を育成するため、中学生4名をアメリカ合衆国に派遣した。
10	5	1	社会教育総務費	26,923,000円 〔うち繰越明許費 2,504,000円〕	26,144,310円	社会教育指導員設置事業 社会教育関係団体補助金 1,872,295円 260,000円	・社会教育関係団体の自主活動の促進と併せて、社会教育関係学級・講座などを開設し、学習内容の充実した生涯学習を推進した。	
						青少年劇場の開催 鑑賞者数 215人 291,600円		・町内の小学生を対象に「混成四重唱とあそぼう!!『オペラってなあに?』」を上演し、本物のオペラに触れる貴重な体験の機会を提供した。
						森林環境教育推進事業 2,104,082円 〔森の保育園、種山学習、間伐体験、 木工団地見学、水生生物調査 製鉄体験学習 産金学習 目指せ！森の達人(マイスター)講座(一般向け)〕 受講者数(延べ) 1,376人		・保育園児、小学生、中学生、高校生が森林内での多様な体験活動などを通して、人々の生活や環境と森林との関係について学ぶ機会を提供した。 ・一般向けの森林環境学習「目指せ！森の達人(マイスター)講座」を開設し、大人も楽しみながら自然について学ぶと共に、森林環境学習の指導者を育成する機会を提供した。
						放課後子ども教室推進事業 3,097,039円		・放課後子ども教室を下有住及び上有住地区に設置し、放課後の児童生徒の安全な居場所の確保を図った。
10	5	2	公民館費	22,328,000円	21,655,947円	自治公民館運営費補助金 〔活動費、維持管理費、活動保険料、敬老 事業〕 5,766,720円	・地域づくりの主要な役割を担っている自治公民館の活動を支援し、自主的な生涯学習事業の活動促進を図った。	
						自治公民館連絡協議会補助金 50,000円		
						中央公民館等用図書購入 499,697円	・公民館図書室の蔵書を充実し、町民への読書の普及を図った。	
10	5	3	文化財保護費	2,499,000円	1,876,049円	文化産業まつりの開催 〔郷土芸能まつり 御所湖川村美術館移動美術展 伊達黎明展〕 入場者数 1,321人 644,213円	・児童生徒や一般町民による文化活動の発表や作品の展示により、広く芸術に接する機会を提供し、芸術文化の振興を図った。	
						住田町芸術文化協会補助金 50,000円 住田町郷土芸能団体連絡協議会補助金 50,000円		・文化産業まつりをはじめ町内・気仙地区内の各種行事に積極的に参加し、芸術文化・郷土芸能活動の活性化を図った。

科 目				予 算 額	決 算 額	予 算 執 行 の 実 績	施 策 の 効 果 等								
款	項	目	内 容												
10	5	3	文化財保護費			民俗資料館管理運営事業 460,850円 入館者数 401人（企画展含む）	・「五葉山・昭和の記憶-写真展-」と「手づくりの技展」をテーマとした企画展を開催するなど、地域の民俗資料館としての定着や文化財理解を図った。								
10	6	1	保健体育総務費	6,700,000円	6,537,211円	スポーツ推進委員報酬 250,000円 スポーツ教室講師謝礼 385,000円 住田町体育協会補助金 1,600,000円 夢の教室開催委託料 574,500円	・ニュースポーツの紹介や各スポーツ団体への支援などにより、町民の生涯スポーツの推進を図った。 ・町内小中学校にトップアスリートによる「夢の教室」を開催し、児童生徒の心身の健康と成長を図った。								
						いわて国体に向けたPR等 163,396円	・主管団体であるカップ協会への開催準備事業負担金の交付と広告用クリアファイルの作成により、国体開催の周知を図った。								
10	6	2	体育施設費	110,237,000円	108,606,928円	体育施設維持管理費 10,071,937円 体育施設管理委託料 8,593,800円 土地借上料 2,265,275円	・体育施設の維持・管理を町体育協会等に委託することにより、管理体制の充実を図るとともに、被災地域の利用者等に施設開放することで、後方支援に努めた。								
						社会体育館改修事業 87,668,916円	・屋根、外壁、アリーナ照明等の大規模改修により、施設の安全性と快適性を確保し、スポーツ環境の充実を図った。								
						体育施設利用者数									
				<table border="1"> <thead> <tr> <th>運動公園</th> <th>社会体育館</th> <th>生涯スポーツセンター</th> <th>学校施設</th> </tr> </thead> <tbody> <tr> <td>20,818人</td> <td>9,081人</td> <td>17,673人</td> <td>27,135人</td> </tr> </tbody> </table>				運動公園	社会体育館	生涯スポーツセンター	学校施設	20,818人	9,081人	17,673人	27,135人
運動公園	社会体育館	生涯スポーツセンター	学校施設												
20,818人	9,081人	17,673人	27,135人												
10	6	3	学校給食総務費	102,684,000円	100,966,353円	調理委託料 20,590,700円 炊飯加工委託料 20,816,760円 運搬委託料 7,799,544円 賄材料費 26,795,594円	・地元産農畜産物の活用を図り、安全安心な学校給食の提供に努めた。 ・平成24年度から自前の米飯調理を開始し、町内のほか陸前高田市内の各小中学校に提供した。 ・住田高校の希望者に対し給食を提供し、住高生の教育環境の充実を図った。								
11	2	1	農地、農業用施設災害復旧費	680,000円	677,000円	災害復旧事業費補助金(5件) 677,000円	・豪雨により被害のあった農地、農業用施設を復旧するため、農家、団体への復旧費助成を行い、農業生産の再開に寄与した。								

●国民健康保険特別会計

科 目			予 算 額	決 算 額	予 算 執 行 の 実 績	施 策 の 効 果 等																																																																																																																						
款	項	目 内 容																																																																																																																										
2	1	1 一般被保険者療養給付費	469,000,000円	449,761,977円	1 療養の給付	<p>・昨年度と比較すると、入院に係る件数及び費用額が減少している。</p> <p>・件数 3.5%減</p> <p>・費用額 12.2%減</p>																																																																																																																						
					<table border="1"> <thead> <tr> <th>種別</th> <th>年度</th> <th>件数</th> <th>日数</th> <th>費用額</th> <th>1件当たり費用額</th> </tr> </thead> <tbody> <tr> <td rowspan="3">入院</td> <td>H25</td> <td>516件</td> <td>10,393日</td> <td>257,665,370円</td> <td>499,351円</td> </tr> <tr> <td>H26</td> <td>570件</td> <td>10,899日</td> <td>298,503,030円</td> <td>523,690円</td> </tr> <tr> <td>H27</td> <td>550件</td> <td>10,696日</td> <td>262,218,450円</td> <td>476,761円</td> </tr> <tr> <td rowspan="3">入院外</td> <td>H25</td> <td>12,431件</td> <td>18,495日</td> <td>184,484,830円</td> <td>14,841円</td> </tr> <tr> <td>H26</td> <td>11,970件</td> <td>17,927日</td> <td>185,253,110円</td> <td>15,476円</td> </tr> <tr> <td>H27</td> <td>11,823件</td> <td>17,278日</td> <td>171,948,820円</td> <td>14,544円</td> </tr> <tr> <td rowspan="3">歯科</td> <td>H25</td> <td>2,088件</td> <td>5,637日</td> <td>36,524,600円</td> <td>17,493円</td> </tr> <tr> <td>H26</td> <td>2,001件</td> <td>5,639日</td> <td>37,530,790円</td> <td>18,756円</td> </tr> <tr> <td>H27</td> <td>2,051件</td> <td>5,538日</td> <td>35,423,940円</td> <td>17,272円</td> </tr> <tr> <td rowspan="3">調剤</td> <td>H25</td> <td>7,676件</td> <td>(8,899枚)</td> <td>124,044,430円</td> <td>16,160円</td> </tr> <tr> <td>H26</td> <td>7,460件</td> <td>(8,686枚)</td> <td>117,812,740円</td> <td>15,793円</td> </tr> <tr> <td>H27</td> <td>7,239件</td> <td>(8,381枚)</td> <td>122,116,080円</td> <td>16,869円</td> </tr> <tr> <td rowspan="3">食事療養</td> <td>H25</td> <td>(502件)</td> <td>(29,144回)</td> <td>19,893,214円</td> <td>39,628円</td> </tr> <tr> <td>H26</td> <td>(547件)</td> <td>(29,952回)</td> <td>20,326,686円</td> <td>37,160円</td> </tr> <tr> <td>H27</td> <td>(534件)</td> <td>(29,789回)</td> <td>20,302,716円</td> <td>38,020円</td> </tr> <tr> <td rowspan="3">訪問看護</td> <td>H25</td> <td>14件</td> <td>78日</td> <td>808,550円</td> <td>57,754円</td> </tr> <tr> <td>H26</td> <td>14件</td> <td>64日</td> <td>636,270円</td> <td>45,448円</td> </tr> <tr> <td>H27</td> <td>23件</td> <td>155日</td> <td>1,674,710円</td> <td>72,813円</td> </tr> <tr> <td rowspan="3">計</td> <td>H25</td> <td>22,725件</td> <td>34,603日</td> <td>623,420,994円</td> <td>645,227円</td> </tr> <tr> <td>H26</td> <td>22,015件</td> <td>34,529日</td> <td>660,062,626円</td> <td>656,323円</td> </tr> <tr> <td>H27</td> <td>21,686件</td> <td>33,667日</td> <td>613,684,716円</td> <td>636,279円</td> </tr> </tbody> </table>		種別	年度	件数	日数	費用額	1件当たり費用額	入院	H25	516件	10,393日	257,665,370円	499,351円	H26	570件	10,899日	298,503,030円	523,690円	H27	550件	10,696日	262,218,450円	476,761円	入院外	H25	12,431件	18,495日	184,484,830円	14,841円	H26	11,970件	17,927日	185,253,110円	15,476円	H27	11,823件	17,278日	171,948,820円	14,544円	歯科	H25	2,088件	5,637日	36,524,600円	17,493円	H26	2,001件	5,639日	37,530,790円	18,756円	H27	2,051件	5,538日	35,423,940円	17,272円	調剤	H25	7,676件	(8,899枚)	124,044,430円	16,160円	H26	7,460件	(8,686枚)	117,812,740円	15,793円	H27	7,239件	(8,381枚)	122,116,080円	16,869円	食事療養	H25	(502件)	(29,144回)	19,893,214円	39,628円	H26	(547件)	(29,952回)	20,326,686円	37,160円	H27	(534件)	(29,789回)	20,302,716円	38,020円	訪問看護	H25	14件	78日	808,550円	57,754円	H26	14件	64日	636,270円	45,448円	H27	23件	155日	1,674,710円	72,813円	計	H25	22,725件	34,603日	623,420,994円	645,227円	H26	22,015件	34,529日	660,062,626円	656,323円	H27	21,686件	33,667日	613,684,716円	636,279円
種別	年度	件数	日数	費用額	1件当たり費用額																																																																																																																							
入院	H25	516件	10,393日	257,665,370円	499,351円																																																																																																																							
	H26	570件	10,899日	298,503,030円	523,690円																																																																																																																							
	H27	550件	10,696日	262,218,450円	476,761円																																																																																																																							
入院外	H25	12,431件	18,495日	184,484,830円	14,841円																																																																																																																							
	H26	11,970件	17,927日	185,253,110円	15,476円																																																																																																																							
	H27	11,823件	17,278日	171,948,820円	14,544円																																																																																																																							
歯科	H25	2,088件	5,637日	36,524,600円	17,493円																																																																																																																							
	H26	2,001件	5,639日	37,530,790円	18,756円																																																																																																																							
	H27	2,051件	5,538日	35,423,940円	17,272円																																																																																																																							
調剤	H25	7,676件	(8,899枚)	124,044,430円	16,160円																																																																																																																							
	H26	7,460件	(8,686枚)	117,812,740円	15,793円																																																																																																																							
	H27	7,239件	(8,381枚)	122,116,080円	16,869円																																																																																																																							
食事療養	H25	(502件)	(29,144回)	19,893,214円	39,628円																																																																																																																							
	H26	(547件)	(29,952回)	20,326,686円	37,160円																																																																																																																							
	H27	(534件)	(29,789回)	20,302,716円	38,020円																																																																																																																							
訪問看護	H25	14件	78日	808,550円	57,754円																																																																																																																							
	H26	14件	64日	636,270円	45,448円																																																																																																																							
	H27	23件	155日	1,674,710円	72,813円																																																																																																																							
計	H25	22,725件	34,603日	623,420,994円	645,227円																																																																																																																							
	H26	22,015件	34,529日	660,062,626円	656,323円																																																																																																																							
	H27	21,686件	33,667日	613,684,716円	636,279円																																																																																																																							
					2 保険者負担分																																																																																																																							
					<table border="1"> <thead> <tr> <th>年度</th> <th>支出済額</th> <th>実質保険者負担額</th> <th>診療費返還金</th> <th>震災による一部負担金免除分</th> <th>震災による標準負担額免除分</th> </tr> </thead> <tbody> <tr> <td>H25</td> <td>458,694,715円</td> <td>453,489,518円</td> <td>51,674円</td> <td>5,153,523円</td> <td>-</td> </tr> <tr> <td>H26</td> <td>484,650,076円</td> <td>478,431,412円</td> <td>1,236,728円</td> <td>4,981,936円</td> <td>-</td> </tr> <tr> <td>H27</td> <td>449,761,977円</td> <td>446,068,526円</td> <td>307,301円</td> <td>3,386,150円</td> <td>-</td> </tr> </tbody> </table>	年度	支出済額	実質保険者負担額	診療費返還金	震災による一部負担金免除分	震災による標準負担額免除分	H25	458,694,715円	453,489,518円	51,674円	5,153,523円	-	H26	484,650,076円	478,431,412円	1,236,728円	4,981,936円	-	H27	449,761,977円	446,068,526円	307,301円	3,386,150円	-																																																																																															
年度	支出済額	実質保険者負担額	診療費返還金	震災による一部負担金免除分	震災による標準負担額免除分																																																																																																																							
H25	458,694,715円	453,489,518円	51,674円	5,153,523円	-																																																																																																																							
H26	484,650,076円	478,431,412円	1,236,728円	4,981,936円	-																																																																																																																							
H27	449,761,977円	446,068,526円	307,301円	3,386,150円	-																																																																																																																							
					(※食事療養費の差額支給分を含む)																																																																																																																							

科 目				予 算 額	決 算 額	予 算 執 行 の 実 績	施 策 の 効 果 等																																																																																																						
款	項	目	内 容																																																																																																										
2	1	1	一般被保険者療養給付費			3 世帯数・被保険者数(年度平均) <table border="1" style="margin-top: 10px;"> <thead> <tr> <th>年度</th> <th>世帯数</th> <th>被保険者総数</th> <th>一般被保険者数</th> <th>退職被保険者数</th> </tr> </thead> <tbody> <tr> <td>H25</td> <td>1,040世帯</td> <td>1,766人</td> <td>1,604人</td> <td>162人</td> </tr> <tr> <td>H26</td> <td>1,005世帯</td> <td>1,648人</td> <td>1,509人</td> <td>139人</td> </tr> <tr> <td>H27</td> <td>959世帯</td> <td>1,545人</td> <td>1,457人</td> <td>88人</td> </tr> </tbody> </table>	年度	世帯数	被保険者総数	一般被保険者数	退職被保険者数	H25	1,040世帯	1,766人	1,604人	162人	H26	1,005世帯	1,648人	1,509人	139人	H27	959世帯	1,545人	1,457人	88人																																																																																			
年度	世帯数	被保険者総数	一般被保険者数	退職被保険者数																																																																																																									
H25	1,040世帯	1,766人	1,604人	162人																																																																																																									
H26	1,005世帯	1,648人	1,509人	139人																																																																																																									
H27	959世帯	1,545人	1,457人	88人																																																																																																									
2	1	2	退職被保険者等療養給付費	26,450,000円	21,908,853円	1 療養の給付 <table border="1" style="margin-top: 10px;"> <thead> <tr> <th>種別</th> <th>年度</th> <th>件数</th> <th>日数</th> <th>費用額</th> <th>1件当たり費用額</th> </tr> </thead> <tbody> <tr> <td rowspan="3">入院</td> <td>H25</td> <td>29件</td> <td>305日</td> <td>14,327,430円</td> <td>494,049円</td> </tr> <tr> <td>H26</td> <td>33件</td> <td>395日</td> <td>21,234,380円</td> <td>643,466円</td> </tr> <tr> <td>H27</td> <td>9件</td> <td>73日</td> <td>5,015,210円</td> <td>557,246円</td> </tr> <tr> <td rowspan="3">入院外</td> <td>H25</td> <td>1,349件</td> <td>2,132日</td> <td>26,595,010円</td> <td>19,715円</td> </tr> <tr> <td>H26</td> <td>1,177件</td> <td>1,879日</td> <td>24,984,010円</td> <td>21,227円</td> </tr> <tr> <td>H27</td> <td>746件</td> <td>1,178日</td> <td>16,185,360円</td> <td>21,696円</td> </tr> <tr> <td rowspan="3">歯科</td> <td>H25</td> <td>278件</td> <td>791日</td> <td>5,150,950円</td> <td>18,529円</td> </tr> <tr> <td>H26</td> <td>262件</td> <td>782日</td> <td>4,777,910円</td> <td>18,236円</td> </tr> <tr> <td>H27</td> <td>116件</td> <td>348日</td> <td>2,098,110円</td> <td>18,087円</td> </tr> <tr> <td rowspan="3">調剤</td> <td>H25</td> <td>910件</td> <td>(1,093枚)</td> <td>13,142,830円</td> <td>14,443円</td> </tr> <tr> <td>H26</td> <td>726件</td> <td>(834枚)</td> <td>11,165,130円</td> <td>15,379円</td> </tr> <tr> <td>H27</td> <td>425件</td> <td>(480枚)</td> <td>7,333,230円</td> <td>17,255円</td> </tr> <tr> <td rowspan="3">食事療養</td> <td>H25</td> <td>(27件)</td> <td>(675回)</td> <td>377,004円</td> <td>13,963円</td> </tr> <tr> <td>H26</td> <td>(33件)</td> <td>(946回)</td> <td>635,058円</td> <td>19,244円</td> </tr> <tr> <td>H27</td> <td>(9件)</td> <td>(183回)</td> <td>125,384円</td> <td>13,932円</td> </tr> <tr> <td rowspan="3">計</td> <td>H25</td> <td>2,566件</td> <td>3,228日</td> <td>59,593,224円</td> <td>560,699円</td> </tr> <tr> <td>H26</td> <td>2,198件</td> <td>3,056日</td> <td>62,796,488円</td> <td>717,552円</td> </tr> <tr> <td>H27</td> <td>1,296件</td> <td>1,599日</td> <td>30,757,294円</td> <td>628,216円</td> </tr> </tbody> </table>	種別	年度	件数	日数	費用額	1件当たり費用額	入院	H25	29件	305日	14,327,430円	494,049円	H26	33件	395日	21,234,380円	643,466円	H27	9件	73日	5,015,210円	557,246円	入院外	H25	1,349件	2,132日	26,595,010円	19,715円	H26	1,177件	1,879日	24,984,010円	21,227円	H27	746件	1,178日	16,185,360円	21,696円	歯科	H25	278件	791日	5,150,950円	18,529円	H26	262件	782日	4,777,910円	18,236円	H27	116件	348日	2,098,110円	18,087円	調剤	H25	910件	(1,093枚)	13,142,830円	14,443円	H26	726件	(834枚)	11,165,130円	15,379円	H27	425件	(480枚)	7,333,230円	17,255円	食事療養	H25	(27件)	(675回)	377,004円	13,963円	H26	(33件)	(946回)	635,058円	19,244円	H27	(9件)	(183回)	125,384円	13,932円	計	H25	2,566件	3,228日	59,593,224円	560,699円	H26	2,198件	3,056日	62,796,488円	717,552円	H27	1,296件	1,599日	30,757,294円	628,216円	・制度終了に伴う対象者の減少により、件数及び費用額ともに大幅に減少している。 ・件数 41.0%減 ・費用額 51.0%減
種別	年度	件数	日数	費用額	1件当たり費用額																																																																																																								
入院	H25	29件	305日	14,327,430円	494,049円																																																																																																								
	H26	33件	395日	21,234,380円	643,466円																																																																																																								
	H27	9件	73日	5,015,210円	557,246円																																																																																																								
入院外	H25	1,349件	2,132日	26,595,010円	19,715円																																																																																																								
	H26	1,177件	1,879日	24,984,010円	21,227円																																																																																																								
	H27	746件	1,178日	16,185,360円	21,696円																																																																																																								
歯科	H25	278件	791日	5,150,950円	18,529円																																																																																																								
	H26	262件	782日	4,777,910円	18,236円																																																																																																								
	H27	116件	348日	2,098,110円	18,087円																																																																																																								
調剤	H25	910件	(1,093枚)	13,142,830円	14,443円																																																																																																								
	H26	726件	(834枚)	11,165,130円	15,379円																																																																																																								
	H27	425件	(480枚)	7,333,230円	17,255円																																																																																																								
食事療養	H25	(27件)	(675回)	377,004円	13,963円																																																																																																								
	H26	(33件)	(946回)	635,058円	19,244円																																																																																																								
	H27	(9件)	(183回)	125,384円	13,932円																																																																																																								
計	H25	2,566件	3,228日	59,593,224円	560,699円																																																																																																								
	H26	2,198件	3,056日	62,796,488円	717,552円																																																																																																								
	H27	1,296件	1,599日	30,757,294円	628,216円																																																																																																								

科 目			予 算 額	決 算 額	予 算 執 行 の 実 績	施 策 の 効 果 等																																																																																																																						
款	項	目 内 容																																																																																																																										
2	1	2 退職被保険者等療養給付費			2 保険者負担分																																																																																																																							
					<table border="1"> <thead> <tr> <th>年度</th> <th>支出済額</th> <th>実質保険者負担額</th> <th>診療費返還金</th> <th>震災による一部負担金免除分</th> <th>震災による標準負担額免除分</th> </tr> </thead> <tbody> <tr> <td>H25</td> <td>42,502,277円</td> <td>42,487,367円</td> <td>-</td> <td>14,910円</td> <td>-</td> </tr> <tr> <td>H26</td> <td>44,022,823円</td> <td>43,927,549円</td> <td>-</td> <td>95,274円</td> <td>-</td> </tr> <tr> <td>H27</td> <td>21,908,853円</td> <td>21,523,191円</td> <td>-</td> <td>385,662円</td> <td>-</td> </tr> </tbody> </table>	年度	支出済額	実質保険者負担額	診療費返還金	震災による一部負担金免除分	震災による標準負担額免除分	H25	42,502,277円	42,487,367円	-	14,910円	-	H26	44,022,823円	43,927,549円	-	95,274円	-	H27	21,908,853円	21,523,191円	-	385,662円	-																																																																																															
年度	支出済額	実質保険者負担額	診療費返還金	震災による一部負担金免除分	震災による標準負担額免除分																																																																																																																							
H25	42,502,277円	42,487,367円	-	14,910円	-																																																																																																																							
H26	44,022,823円	43,927,549円	-	95,274円	-																																																																																																																							
H27	21,908,853円	21,523,191円	-	385,662円	-																																																																																																																							
					(※食事療養費の差額支給分を含む)																																																																																																																							
2	1	3 一般被保険者療養費	2,650,000円	2,560,344円	1 療 養 費																																																																																																																							
					<table border="1"> <thead> <tr> <th>種別</th> <th>年度</th> <th>件数</th> <th>費用額</th> <th>保険者実支出額</th> <th>保険者負担額</th> <th>指定公費負担医療費</th> <th>一部負担額</th> </tr> </thead> <tbody> <tr> <td rowspan="3">診療費</td> <td>H25</td> <td>9件</td> <td>64,030円</td> <td>51,149円</td> <td>51,149円</td> <td>-</td> <td>12,881円</td> </tr> <tr> <td>H26</td> <td>22件</td> <td>217,380円</td> <td>156,796円</td> <td>154,481円</td> <td>2,315円</td> <td>60,584円</td> </tr> <tr> <td>H27</td> <td>28件</td> <td>203,150円</td> <td>145,894円</td> <td>145,894円</td> <td>円</td> <td>57,256円</td> </tr> <tr> <td rowspan="3">柔道整復</td> <td>H25</td> <td>435件</td> <td>2,681,822円</td> <td>1,977,249円</td> <td>1,976,264円</td> <td>99,000円</td> <td>606,558円</td> </tr> <tr> <td>H26</td> <td>383件</td> <td>2,441,499円</td> <td>1,780,475円</td> <td>1,780,475円</td> <td>63,519円</td> <td>597,505円</td> </tr> <tr> <td>H27</td> <td>339件</td> <td>2,315,220円</td> <td>1,804,991円</td> <td>1,721,838円</td> <td>73,344円</td> <td>520,038円</td> </tr> <tr> <td rowspan="3">補装具</td> <td>H25</td> <td>12件</td> <td>861,233円</td> <td>610,933円</td> <td>606,896円</td> <td>4,037円</td> <td>250,300円</td> </tr> <tr> <td>H26</td> <td>12件</td> <td>481,307円</td> <td>359,013円</td> <td>351,096円</td> <td>7,917円</td> <td>122,294円</td> </tr> <tr> <td>H27</td> <td>17件</td> <td>617,346円</td> <td>384,646円</td> <td>454,713円</td> <td>19,698円</td> <td>142,935円</td> </tr> <tr> <td rowspan="3">サウハーリジマ・ツキユ</td> <td>H25</td> <td>24件</td> <td>330,660円</td> <td>240,663円</td> <td>236,062円</td> <td>4,601円</td> <td>89,997円</td> </tr> <tr> <td>H26</td> <td>24件</td> <td>362,805円</td> <td>269,667円</td> <td>261,815円</td> <td>7,852円</td> <td>93,138円</td> </tr> <tr> <td>H27</td> <td>26件</td> <td>305,735円</td> <td>224,813円</td> <td>219,413円</td> <td>5,400円</td> <td>80,922円</td> </tr> <tr> <td rowspan="3">計</td> <td>H25</td> <td>480件</td> <td>3,937,745円</td> <td>2,879,994円</td> <td>2,870,371円</td> <td>107,638円</td> <td>959,736円</td> </tr> <tr> <td>H26</td> <td>441件</td> <td>3,502,991円</td> <td>2,565,951円</td> <td>2,547,867円</td> <td>81,603円</td> <td>873,521円</td> </tr> <tr> <td>H27</td> <td>410件</td> <td>3,441,451円</td> <td>2,560,344円</td> <td>2,541,858円</td> <td>98,442円</td> <td>801,151円</td> </tr> </tbody> </table>	種別	年度	件数	費用額	保険者実支出額	保険者負担額	指定公費負担医療費	一部負担額	診療費	H25	9件	64,030円	51,149円	51,149円	-	12,881円	H26	22件	217,380円	156,796円	154,481円	2,315円	60,584円	H27	28件	203,150円	145,894円	145,894円	円	57,256円	柔道整復	H25	435件	2,681,822円	1,977,249円	1,976,264円	99,000円	606,558円	H26	383件	2,441,499円	1,780,475円	1,780,475円	63,519円	597,505円	H27	339件	2,315,220円	1,804,991円	1,721,838円	73,344円	520,038円	補装具	H25	12件	861,233円	610,933円	606,896円	4,037円	250,300円	H26	12件	481,307円	359,013円	351,096円	7,917円	122,294円	H27	17件	617,346円	384,646円	454,713円	19,698円	142,935円	サウハーリジマ・ツキユ	H25	24件	330,660円	240,663円	236,062円	4,601円	89,997円	H26	24件	362,805円	269,667円	261,815円	7,852円	93,138円	H27	26件	305,735円	224,813円	219,413円	5,400円	80,922円	計	H25	480件	3,937,745円	2,879,994円	2,870,371円	107,638円	959,736円	H26	441件	3,502,991円	2,565,951円	2,547,867円	81,603円	873,521円	H27	410件	3,441,451円	2,560,344円	2,541,858円	98,442円	801,151円	
種別	年度	件数	費用額	保険者実支出額	保険者負担額	指定公費負担医療費	一部負担額																																																																																																																					
診療費	H25	9件	64,030円	51,149円	51,149円	-	12,881円																																																																																																																					
	H26	22件	217,380円	156,796円	154,481円	2,315円	60,584円																																																																																																																					
	H27	28件	203,150円	145,894円	145,894円	円	57,256円																																																																																																																					
柔道整復	H25	435件	2,681,822円	1,977,249円	1,976,264円	99,000円	606,558円																																																																																																																					
	H26	383件	2,441,499円	1,780,475円	1,780,475円	63,519円	597,505円																																																																																																																					
	H27	339件	2,315,220円	1,804,991円	1,721,838円	73,344円	520,038円																																																																																																																					
補装具	H25	12件	861,233円	610,933円	606,896円	4,037円	250,300円																																																																																																																					
	H26	12件	481,307円	359,013円	351,096円	7,917円	122,294円																																																																																																																					
	H27	17件	617,346円	384,646円	454,713円	19,698円	142,935円																																																																																																																					
サウハーリジマ・ツキユ	H25	24件	330,660円	240,663円	236,062円	4,601円	89,997円																																																																																																																					
	H26	24件	362,805円	269,667円	261,815円	7,852円	93,138円																																																																																																																					
	H27	26件	305,735円	224,813円	219,413円	5,400円	80,922円																																																																																																																					
計	H25	480件	3,937,745円	2,879,994円	2,870,371円	107,638円	959,736円																																																																																																																					
	H26	441件	3,502,991円	2,565,951円	2,547,867円	81,603円	873,521円																																																																																																																					
	H27	410件	3,441,451円	2,560,344円	2,541,858円	98,442円	801,151円																																																																																																																					
					2 還付申請による一部負担金等免除額																																																																																																																							
					<table border="1"> <thead> <tr> <th>年度</th> <th>震災による一部負担金免除分</th> <th>震災による標準負担額免除分</th> <th>計</th> </tr> </thead> <tbody> <tr> <td>H25</td> <td>4,806円</td> <td>-</td> <td>4,806円</td> </tr> <tr> <td>H26</td> <td>-</td> <td>-</td> <td>-</td> </tr> <tr> <td>H27</td> <td>-</td> <td>-</td> <td>-</td> </tr> </tbody> </table>	年度	震災による一部負担金免除分	震災による標準負担額免除分	計	H25	4,806円	-	4,806円	H26	-	-	-	H27	-	-	-																																																																																																							
年度	震災による一部負担金免除分	震災による標準負担額免除分	計																																																																																																																									
H25	4,806円	-	4,806円																																																																																																																									
H26	-	-	-																																																																																																																									
H27	-	-	-																																																																																																																									

科 目				予 算 額	決 算 額	予 算 執 行 の 実 績	施 策 の 効 果 等																																																																																						
款	項	目	内 容																																																																																										
2	1	4	退職被保険者等療養費	300,000円	185,798円	療 養 費																																																																																							
				<table border="1"> <thead> <tr> <th>種別</th> <th>年度</th> <th>件数</th> <th>費用額</th> <th>保険者負担額</th> <th>一部負担額</th> </tr> </thead> <tbody> <tr> <td rowspan="3">診療費</td> <td>H25</td> <td>1件</td> <td>2,900円</td> <td>2,030円</td> <td>870円</td> </tr> <tr> <td>H26</td> <td>2件</td> <td>2,490円</td> <td>2,490円</td> <td>-</td> </tr> <tr> <td>H27</td> <td>1件</td> <td>円</td> <td>1,420円</td> <td>-1,420円</td> </tr> <tr> <td rowspan="3">柔道整復</td> <td>H25</td> <td>26件</td> <td>174,430円</td> <td>122,098円</td> <td>52,332円</td> </tr> <tr> <td>H26</td> <td>31件</td> <td>248,608円</td> <td>174,022円</td> <td>74,586円</td> </tr> <tr> <td>H27</td> <td>22件</td> <td>218,955円</td> <td>153,266円</td> <td>65,689円</td> </tr> <tr> <td rowspan="3">補装具</td> <td>H25</td> <td>-</td> <td>-</td> <td>-</td> <td>-</td> </tr> <tr> <td>H26</td> <td>1件</td> <td>25,990円</td> <td>18,193円</td> <td>7,797円</td> </tr> <tr> <td>H27</td> <td>2件</td> <td>44,447円</td> <td>31,112円</td> <td>13,335円</td> </tr> <tr> <td rowspan="3">サウハリー・ハリジマ・ツキユ</td> <td>H25</td> <td>-</td> <td>-</td> <td>-</td> <td>-</td> </tr> <tr> <td>H26</td> <td>-</td> <td>-</td> <td>-</td> <td>-</td> </tr> <tr> <td>H27</td> <td>-</td> <td>-</td> <td>-</td> <td>-</td> </tr> <tr> <td rowspan="3">計</td> <td>H25</td> <td>27件</td> <td>177,330円</td> <td>124,128円</td> <td>53,202円</td> </tr> <tr> <td>H26</td> <td>34件</td> <td>277,088円</td> <td>194,705円</td> <td>82,383円</td> </tr> <tr> <td>H27</td> <td>25件</td> <td>263,402円</td> <td>185,798円</td> <td>77,604円</td> </tr> </tbody> </table>				種別	年度	件数	費用額	保険者負担額	一部負担額	診療費	H25	1件	2,900円	2,030円	870円	H26	2件	2,490円	2,490円	-	H27	1件	円	1,420円	-1,420円	柔道整復	H25	26件	174,430円	122,098円	52,332円	H26	31件	248,608円	174,022円	74,586円	H27	22件	218,955円	153,266円	65,689円	補装具	H25	-	-	-	-	H26	1件	25,990円	18,193円	7,797円	H27	2件	44,447円	31,112円	13,335円	サウハリー・ハリジマ・ツキユ	H25	-	-	-	-	H26	-	-	-	-	H27	-	-	-	-	計	H25	27件	177,330円	124,128円	53,202円	H26	34件	277,088円	194,705円	82,383円	H27	25件	263,402円	185,798円	77,604円
種別	年度	件数	費用額	保険者負担額	一部負担額																																																																																								
診療費	H25	1件	2,900円	2,030円	870円																																																																																								
	H26	2件	2,490円	2,490円	-																																																																																								
	H27	1件	円	1,420円	-1,420円																																																																																								
柔道整復	H25	26件	174,430円	122,098円	52,332円																																																																																								
	H26	31件	248,608円	174,022円	74,586円																																																																																								
	H27	22件	218,955円	153,266円	65,689円																																																																																								
補装具	H25	-	-	-	-																																																																																								
	H26	1件	25,990円	18,193円	7,797円																																																																																								
	H27	2件	44,447円	31,112円	13,335円																																																																																								
サウハリー・ハリジマ・ツキユ	H25	-	-	-	-																																																																																								
	H26	-	-	-	-																																																																																								
	H27	-	-	-	-																																																																																								
計	H25	27件	177,330円	124,128円	53,202円																																																																																								
	H26	34件	277,088円	194,705円	82,383円																																																																																								
	H27	25件	263,402円	185,798円	77,604円																																																																																								
2	2	1	一般被保険者高額療養費	74,946,000円	68,876,549円	高額療養費支給額																																																																																							
				<table border="1"> <thead> <tr> <th>年度</th> <th>件数</th> <th>高額療養費</th> <th>1件当たりの支給額</th> </tr> </thead> <tbody> <tr> <td>H25</td> <td>979件</td> <td>60,397,379円</td> <td>61,693円</td> </tr> <tr> <td>H26</td> <td>1,033件</td> <td>72,069,663円</td> <td>69,767円</td> </tr> <tr> <td>H27</td> <td>1,087件</td> <td>68,876,549円</td> <td>63,364円</td> </tr> </tbody> </table>				年度	件数	高額療養費	1件当たりの支給額	H25	979件	60,397,379円	61,693円	H26	1,033件	72,069,663円	69,767円	H27	1,087件	68,876,549円	63,364円																																																																						
年度	件数	高額療養費	1件当たりの支給額																																																																																										
H25	979件	60,397,379円	61,693円																																																																																										
H26	1,033件	72,069,663円	69,767円																																																																																										
H27	1,087件	68,876,549円	63,364円																																																																																										
2	2	2	退職被保険者等高額療養費	5,560,000円	2,767,702円	高額療養費支給額																																																																																							
				<table border="1"> <thead> <tr> <th>年度</th> <th>件数</th> <th>高額療養費</th> <th>1件当たりの支給額</th> </tr> </thead> <tbody> <tr> <td>H25</td> <td>96件</td> <td>6,066,833円</td> <td>63,196円</td> </tr> <tr> <td>H26</td> <td>87件</td> <td>7,502,981円</td> <td>86,241円</td> </tr> <tr> <td>H27</td> <td>45件</td> <td>2,767,702円</td> <td>61,504円</td> </tr> </tbody> </table>				年度	件数	高額療養費	1件当たりの支給額	H25	96件	6,066,833円	63,196円	H26	87件	7,502,981円	86,241円	H27	45件	2,767,702円	61,504円																																																																						
年度	件数	高額療養費	1件当たりの支給額																																																																																										
H25	96件	6,066,833円	63,196円																																																																																										
H26	87件	7,502,981円	86,241円																																																																																										
H27	45件	2,767,702円	61,504円																																																																																										

科 目				予 算 額	決 算 額	予 算 執 行 の 実 績	施 策 の 効 果 等												
款	項	目	内 容																
2	4	1	出産育児一時金	2,100,000円	2,100,000円	出産育児一時金の給付 <table border="1"> <thead> <tr> <th>年度</th> <th>件数</th> <th>給付費</th> </tr> </thead> <tbody> <tr> <td>H25</td> <td>2件</td> <td>840,000円</td> </tr> <tr> <td>H26</td> <td>3件</td> <td>1,260,000円</td> </tr> <tr> <td>H27</td> <td>5件</td> <td>2,100,000円</td> </tr> </tbody> </table>	年度	件数	給付費	H25	2件	840,000円	H26	3件	1,260,000円	H27	5件	2,100,000円	
年度	件数	給付費																	
H25	2件	840,000円																	
H26	3件	1,260,000円																	
H27	5件	2,100,000円																	
2	5	1	葬 祭 費	600,000円	540,000円	葬祭費の給付 <table border="1"> <thead> <tr> <th>年度</th> <th>件数</th> <th>給付費</th> </tr> </thead> <tbody> <tr> <td>H25</td> <td>14件</td> <td>420,000円</td> </tr> <tr> <td>H26</td> <td>18件</td> <td>540,000円</td> </tr> <tr> <td>H27</td> <td>18件</td> <td>540,000円</td> </tr> </tbody> </table>	年度	件数	給付費	H25	14件	420,000円	H26	18件	540,000円	H27	18件	540,000円	
年度	件数	給付費																	
H25	14件	420,000円																	
H26	18件	540,000円																	
H27	18件	540,000円																	
8	1	1	特定健康診査等 事業費	5,827,000円	5,534,916円	特定健康診査業務 5,369,115円 <table border="1"> <tbody> <tr> <td>特定健康診査</td> <td>363人</td> </tr> <tr> <td>一日人間ドック</td> <td>154人</td> </tr> <tr> <td>(受診率)</td> <td>41.3%</td> </tr> <tr> <td>特定保健指導 (動機付け指導)</td> <td>16人</td> </tr> <tr> <td>(利用者数)</td> <td>(積極的指導) 6人</td> </tr> </tbody> </table>	特定健康診査	363人	一日人間ドック	154人	(受診率)	41.3%	特定保健指導 (動機付け指導)	16人	(利用者数)	(積極的指導) 6人	・40歳から74歳までの国保加入者を対象として健康診査を継続しているが、その受診率は減少の傾向にあることからその向上に取り組んだ。昨年度より若干受診率低下はあるが、40%以上を維持している。		
特定健康診査	363人																		
一日人間ドック	154人																		
(受診率)	41.3%																		
特定保健指導 (動機付け指導)	16人																		
(利用者数)	(積極的指導) 6人																		

●簡易水道事業特別会計

科 目				予 算 額	決 算 額	予 算 執 行 の 実 績	施 策 の 効 果 等												
款	項	目	内 容																
1	1	1	維持管理費	50,477,000円	45,221,521円	消費税及び地方消費税 5,632,500円 維持管理委託料 5,377,320円 修繕料 4,161,430円 給水工事費 3,427,920円 水質検査手数料 3,000,240円 その他(人件費、需用費等) 23,622,111円 ○給水件数(平成28年3月末現在) <table border="1" style="margin-left: 20px;"> <thead> <tr> <th>水道別</th> <th>件数</th> </tr> </thead> <tbody> <tr> <td>世田米地区簡易水道</td> <td>875件</td> </tr> <tr> <td>下有住地区簡易水道</td> <td>449件</td> </tr> <tr> <td>上有住地区簡易水道</td> <td>258件</td> </tr> <tr> <td>五葉地区簡易水道</td> <td>64件</td> </tr> <tr> <td>計</td> <td>1,646件</td> </tr> </tbody> </table>	水道別	件数	世田米地区簡易水道	875件	下有住地区簡易水道	449件	上有住地区簡易水道	258件	五葉地区簡易水道	64件	計	1,646件	・施設の維持管理を行い、安全で安定した飲料水の供給を図った。
水道別	件数																		
世田米地区簡易水道	875件																		
下有住地区簡易水道	449件																		
上有住地区簡易水道	258件																		
五葉地区簡易水道	64件																		
計	1,646件																		

●下水道事業特別会計

科 目				予 算 額	決 算 額	予 算 執 行 の 実 績	施 策 の 効 果 等						
款	項	目	内 容										
1	1	1	維持管理費	30,070,000円	28,104,400円	浄化センター維持管理委託料 7,560,000円 汚泥処理関係業務委託料 2,384,242円 電気代 3,673,994円 修繕料 1,293,580円 その他(人件費、需用費、他委託等) 13,192,584円 ○接続率(平成28年3月末現在) <table border="1" style="margin-left: 20px;"> <thead> <tr> <th>処理区域内人口</th> <th>接続人口</th> <th>接続率</th> </tr> </thead> <tbody> <tr> <td>1,922人</td> <td>1,613人</td> <td>83.9%</td> </tr> </tbody> </table>	処理区域内人口	接続人口	接続率	1,922人	1,613人	83.9%	・浄化センター及びマンホールポンプ等管渠の維持管理を行い、適正な汚水処理による公共用水域の環境保全を図った。
処理区域内人口	接続人口	接続率											
1,922人	1,613人	83.9%											

●介護保険特別会計(保険事業勘定)

科 目				予 算 額	決 算 額	予 算 執 行 の 実 績	施 策 の 効 果 等																																												
款	項	目	内 容																																																
1	3	1	認 定 調 査 費	2,281,000円	2,131,883円	主治医意見書作成料 1,964,520円 認定調査委託料 58,615円 ○要介護認定者数 <table border="1"> <tr> <td>介 護 度</td> <td>要支援1</td> <td>要支援2</td> <td>要介護1</td> <td>要介護2</td> <td>要介護3</td> <td>要介護4</td> <td>要介護5</td> <td>計</td> </tr> <tr> <td>認定者数</td> <td>31人</td> <td>51人</td> <td>105人</td> <td>96人</td> <td>75人</td> <td>72人</td> <td>50人</td> <td>480人</td> </tr> </table> ※平成28年3月末現在	介 護 度	要支援1	要支援2	要介護1	要介護2	要介護3	要介護4	要介護5	計	認定者数	31人	51人	105人	96人	75人	72人	50人	480人	・遠方の施設入所者にかかる要介護認定のための調査について、入所先近辺の事業所に委託し実施した。 ○申請別件数 <table border="1"> <tr> <td>新規</td> <td>更新</td> <td>変更</td> </tr> <tr> <td>102件</td> <td>282件</td> <td>45件</td> </tr> </table>	新規	更新	変更	102件	282件	45件																				
介 護 度	要支援1	要支援2	要介護1	要介護2	要介護3	要介護4	要介護5	計																																											
認定者数	31人	51人	105人	96人	75人	72人	50人	480人																																											
新規	更新	変更																																																	
102件	282件	45件																																																	
1	4	1	介 護 認 定 審 査 会 費	3,721,000円	3,721,000円	広域連合負担金(介護認定審査会分) 3,721,000円 認定審査依頼件数 429件	・介護認定の公平化・公正化を図るため、認定審査会は気仙広域連合で実施・運営し、その経費の一部を負担した。																																												
2	1	1	介 護 給 付 費	742,228,000円	712,080,349円	介護サービス費 <table border="1"> <thead> <tr> <th>区分</th> <th>負担額</th> <th>月平均</th> </tr> </thead> <tbody> <tr> <td>居宅介護サービス費</td> <td>352,099,310円</td> <td>29,341,609円</td> </tr> <tr> <td>施設介護サービス費</td> <td>263,652,532円</td> <td>21,971,044円</td> </tr> <tr> <td>居宅介護福祉用具購入費</td> <td>588,577円</td> <td>49,048円</td> </tr> <tr> <td>居宅介護住宅改修費</td> <td>539,587円</td> <td>44,966円</td> </tr> <tr> <td>居宅介護サービス計画費</td> <td>50,995,340円</td> <td>4,249,612円</td> </tr> <tr> <td>地域密着型介護サービス費</td> <td>44,205,003円</td> <td>3,683,750円</td> </tr> <tr> <td>計</td> <td>712,080,349円</td> <td>59,340,029円</td> </tr> </tbody> </table>	区分	負担額	月平均	居宅介護サービス費	352,099,310円	29,341,609円	施設介護サービス費	263,652,532円	21,971,044円	居宅介護福祉用具購入費	588,577円	49,048円	居宅介護住宅改修費	539,587円	44,966円	居宅介護サービス計画費	50,995,340円	4,249,612円	地域密着型介護サービス費	44,205,003円	3,683,750円	計	712,080,349円	59,340,029円	・サービス計画に基づいて、高齢者等利用者が必要とする介護サービスを提供し、利用者はもとより介護する家族に休息と安心を与えた。 ○介護(支援)サービス受給者件数 <table border="1"> <thead> <tr> <th>区分</th> <th>件数</th> </tr> </thead> <tbody> <tr> <td>居 宅</td> <td>11,323件</td> </tr> <tr> <td>施 設</td> <td>1,070件</td> </tr> <tr> <td>地域密着型</td> <td>184件</td> </tr> <tr> <td>計</td> <td>12,577件</td> </tr> </tbody> </table>	区分	件数	居 宅	11,323件	施 設	1,070件	地域密着型	184件	計	12,577件										
区分	負担額	月平均																																																	
居宅介護サービス費	352,099,310円	29,341,609円																																																	
施設介護サービス費	263,652,532円	21,971,044円																																																	
居宅介護福祉用具購入費	588,577円	49,048円																																																	
居宅介護住宅改修費	539,587円	44,966円																																																	
居宅介護サービス計画費	50,995,340円	4,249,612円																																																	
地域密着型介護サービス費	44,205,003円	3,683,750円																																																	
計	712,080,349円	59,340,029円																																																	
区分	件数																																																		
居 宅	11,323件																																																		
施 設	1,070件																																																		
地域密着型	184件																																																		
計	12,577件																																																		
2	1	2	介 護 予 防 給 付 費	23,298,000円	22,263,361円	介護予防サービス費 <table border="1"> <thead> <tr> <th>区分</th> <th>負担額</th> <th>月平均</th> </tr> </thead> <tbody> <tr> <td>介護予防サービス費</td> <td>18,938,523円</td> <td>1,578,210円</td> </tr> <tr> <td>介護予防福祉用具購入費</td> <td>159,714円</td> <td>13,310円</td> </tr> <tr> <td>介護予防住宅改修費</td> <td>150,944円</td> <td>12,579円</td> </tr> <tr> <td>介護予防サービス計画費</td> <td>3,014,180円</td> <td>251,182円</td> </tr> <tr> <td>計</td> <td>22,263,361円</td> <td>1,855,281円</td> </tr> </tbody> </table>	区分	負担額	月平均	介護予防サービス費	18,938,523円	1,578,210円	介護予防福祉用具購入費	159,714円	13,310円	介護予防住宅改修費	150,944円	12,579円	介護予防サービス計画費	3,014,180円	251,182円	計	22,263,361円	1,855,281円	○種類別利用件数 <table border="1"> <thead> <tr> <th>区分</th> <th>件数</th> </tr> </thead> <tbody> <tr> <td>訪問介護</td> <td>1,410件</td> </tr> <tr> <td>訪問入浴</td> <td>225件</td> </tr> <tr> <td>訪問看護</td> <td>233件</td> </tr> <tr> <td>訪問リハビリ</td> <td>194件</td> </tr> <tr> <td>通所介護</td> <td>2,518件</td> </tr> <tr> <td>通所リハビリ</td> <td>199件</td> </tr> <tr> <td>短期入所</td> <td>656件</td> </tr> <tr> <td>住宅改修</td> <td>12件</td> </tr> <tr> <td>福祉用具購入</td> <td>37件</td> </tr> <tr> <td>福祉用具貸与</td> <td>1,998件</td> </tr> <tr> <td>居宅介護(介護予防)支援</td> <td>3,791件</td> </tr> <tr> <td>認知症対応型共同生活</td> <td>184件</td> </tr> </tbody> </table>	区分	件数	訪問介護	1,410件	訪問入浴	225件	訪問看護	233件	訪問リハビリ	194件	通所介護	2,518件	通所リハビリ	199件	短期入所	656件	住宅改修	12件	福祉用具購入	37件	福祉用具貸与	1,998件	居宅介護(介護予防)支援	3,791件	認知症対応型共同生活	184件
区分	負担額	月平均																																																	
介護予防サービス費	18,938,523円	1,578,210円																																																	
介護予防福祉用具購入費	159,714円	13,310円																																																	
介護予防住宅改修費	150,944円	12,579円																																																	
介護予防サービス計画費	3,014,180円	251,182円																																																	
計	22,263,361円	1,855,281円																																																	
区分	件数																																																		
訪問介護	1,410件																																																		
訪問入浴	225件																																																		
訪問看護	233件																																																		
訪問リハビリ	194件																																																		
通所介護	2,518件																																																		
通所リハビリ	199件																																																		
短期入所	656件																																																		
住宅改修	12件																																																		
福祉用具購入	37件																																																		
福祉用具貸与	1,998件																																																		
居宅介護(介護予防)支援	3,791件																																																		
認知症対応型共同生活	184件																																																		

科 目			予 算 額	決 算 額	予 算 執 行 の 実 績	施 策 の 効 果 等
款	項	目 内 容				
2	1	3 高 額 介 護 サ ー ビ ス 費 等	16,170,000円	15,855,951円	高額介護サービス費(償還払分) 14,416,694円 1,413件(1件当たり平均 10,203円) 高額医療合算介護サービス費 1,122,001円 41件(1件当たり平均 27,366円)	・高額介護(介護予防)サービス費を支給し、利用者の経済的負担を緩和した。 ・各種医療保険と介護保険にかかる自己負担額が上限額を超えた場合にその額を支給し、利用者の経済的負担を緩和した。
2	1	5 特定入所者介護 サ ー ビ ス 費 等	21,799,000円	21,074,010円	特定入所者介護サービス費 21,074,010円 延べ 806人(月平均 1,756,168円)	・特養、老健、療養型の施設サービス利用の負担限度額を設定し、低所得利用者の経済的負担を緩和した。
5	1	1 包 括 的 支 援 事 業 ・ 任 意 事 業	16,132,000円	15,220,026円	総合相談事業 2,389,387円 相談件数 787件 訪問件数 731件	・他職種による要援護高齢者やその家族に対する総合的な相談支援を行い、在宅での自立し安心した生活の実現を図り、「地域包括ケア」の実現に努めた。
					生活支援員設置事業 1,483,396円	・生活支援コーディネーターを設置し、会議への参加等を通じて高齢者のサービスの体制整備を図った。
					認知症地域支援推進員設置事業 631,680円 認知症カフェ設置運営事業 450,720円 設置 1ヶ所 (1回平均 20人)	・認知症地域支援推進員を配置し、認知症の方が地域で暮らし続けられるよう、認知症の普及啓発等を行った。また、世田米地区に1ヶ所設置した認知症カフェの支援を行い、認知症の方に限らず、相談できる場を確保できるよう努めた。
					任意事業 2,338,812円 家族介護支援事業 ・家族介護用品給付事業 利用者数 96人 利用枚数 683枚 ・家族介護交流会 開催 3回 (43人参加) 地域介護予防活動支援事業 ・配食サービス事業 6人/月 (延756食)	・オムツ等日常的に必要な介護用品の給付券を交付し、購入費用の負担軽減を図った。 ・家族介護交流会と併せ認知症介護講座を開催し、在宅介護を継続するための意欲の維持と精神的なケアに努めた。 ・要介護者の方で、独居及び高齢者世帯の方の介護保険外の自立支援サービスとして、配食サービスを実施し在宅福祉の充実を図った。

科 目				予 算 額	決 算 額	予 算 執 行 の 実 績	施 策 の 効 果 等																											
款	項	目	内 容																															
5	2	1	介護予防・生活支援サービス事業	16,132,000円	15,220,026円	介護予防・生活支援サービス費 <table border="1"> <thead> <tr> <th>区分</th> <th>内 訳</th> <th>負担額</th> <th>月平均</th> </tr> </thead> <tbody> <tr> <td>訪問型サービス費</td> <td>現行相当</td> <td>3,124,602円</td> <td>260,384円</td> </tr> <tr> <td rowspan="2">通所型サービス費</td> <td>現行相当</td> <td>3,263,959円</td> <td>271,997円</td> </tr> <tr> <td>リハビリサロン</td> <td>487,872円</td> <td>40,656円</td> </tr> <tr> <td>生活支援サービス費</td> <td>配食サービス</td> <td>709,320円</td> <td>59,110円</td> </tr> <tr> <td>介護予防ケアマネジメント費</td> <td></td> <td>116,100円</td> <td>9,675円</td> </tr> <tr> <td colspan="2">計</td> <td>7,701,853円</td> <td>641,822円</td> </tr> </tbody> </table>	区分	内 訳	負担額	月平均	訪問型サービス費	現行相当	3,124,602円	260,384円	通所型サービス費	現行相当	3,263,959円	271,997円	リハビリサロン	487,872円	40,656円	生活支援サービス費	配食サービス	709,320円	59,110円	介護予防ケアマネジメント費		116,100円	9,675円	計		7,701,853円	641,822円	・介護保険法の改正に伴い、平成27年4月より実施。生活支援サービスは要支援者と事業対象者に対して配食サービスを提供した。また、総合事業のみを利用する方に介護予防ケアマネジメントを行い、適切なサービス提供を図った。
区分	内 訳	負担額	月平均																															
訪問型サービス費	現行相当	3,124,602円	260,384円																															
通所型サービス費	現行相当	3,263,959円	271,997円																															
	リハビリサロン	487,872円	40,656円																															
生活支援サービス費	配食サービス	709,320円	59,110円																															
介護予防ケアマネジメント費		116,100円	9,675円																															
計		7,701,853円	641,822円																															
5	3	1	一般介護予防事業	3,870,000円	3,742,197円	地域ミニデイサービス事業 3,742,197円 (会場数 21会場 開催数 延162回 参加人数 1,492人 (実人員352人) 協力員数 449人)	・地域ミニデイサービスでは、体操やレクリエーションを通して、地域に暮らす高齢者の心身機能の維持、向上を図った。また併せて血圧測定を実施し、健康維持の意識付けや、参加者個々の状態の把握のほか、参加者からの情報による地域状況の把握につながっている。																											

●介護保険特別会計(サービス勘定)

科 目				予 算 額	決 算 額	予 算 執 行 の 実 績	施 策 の 効 果 等
款	項	目	内 容				
1	1	1	介護予防事業費	2,441,000円	2,415,300円	介護予防支援事業 2,415,300円 ケアマネジメント業務委託 新規 14件 継続 651件	・委託事業所との学習会やプラン検討の結果、軽度者に対する適切な予防プランとサービスの提供につながった。

●後期高齢者医療特別会計

科 目				予 算 額	決 算 額	予 算 執 行 の 実 績	施 策 の 効 果 等
款	項	目	内 容				
2	1	1	後期高齢者医療 広域連合納付金	69,138,000円	68,489,104円	岩手県後期高齢者医療広域連合納付金 40,600,600円 保険基盤安定負担金 27,888,504円	・広域連合が賦課決定した保険料を徴収し、納付金として納付した。

引上げ分の地方消費税交付金(社会保障財源化分)が充てられる社会保障4経費その他社会保障施策に要した経費
(平成27年度 決算)

(歳入) ・地方消費税交付金(社会保障財源化分) 105,512 千円

(歳出) ・社会保障4経費その他社会保障施策に要した経費 1,212,011 千円

【社会保障4経費その他社会保障施策に要した経費】 (単位:千円)

事業名		経費	財源内訳				
			特定財源			一般財源	
			国県支出金	町債	その他	地方消費税交付金(社会保障財源化分)	その他
社会福祉	障害者福祉事業	241,091	174,001	0	972	11,506	54,612
	高齢者福祉事業	331,218	616	294,200	4,663	5,523	26,216
	児童福祉事業	266,139	54,921	6,800	10,433	33,759	160,226
	母子福祉事業	6,850	3,447	0	0	592	2,811
	小計	845,298	232,985	301,000	16,068	51,380	243,865
社会保険	介護保険事業	147,017	1,268	0	0	25,364	120,385
	国民健康保険事業	64,124	30,095	0	0	5,922	28,107
	後期高齢者医療事業	124,722	20,917	0	473	17,983	85,349
	小計	335,863	52,280	0	473	49,269	233,841
保健衛生	医療提供体制確保事業	2,561	0	0	0	446	2,115
	母子保健事業	4,982	213	0	163	802	3,804
	健康増進事業	12,280	420	0	2,049	1,707	8,104
	予防事業	11,027	62	0	0	1,908	9,057
	小計	30,850	695	0	2,212	4,863	23,080
合計		1,212,011	285,960	301,000	18,753	105,512	500,786