

令和 4 年度

歳入歳出決算にかかる主要な施策の成果及び予算執行実績報告書

住 田 町

歳入決算の状況

(単位:千円、%)

区 分	令和4年度						令和3年度			
	決算額	構成比	前年度比較		充当区分		決算額	構成比	前年度比較	
			金額	増減率	特定財源	一般財源			金額	増減率
1 町 税	661,352	12.5	151,554	29.7		661,352	509,798	8.9	△ 4,394	△ 0.9
2 地 方 譲 与 税	83,460	1.6	10,336	14.1		83,460	73,124	1.3	1,341	1.9
3 利 子 割 交 付 金	127	0.0	△ 121	△ 48.8		127	248	0.0	△ 64	△ 20.5
4 配 当 割 交 付 金	995	0.0	△ 234	△ 19.0		995	1,229	0.0	375	43.9
5 株 式 等 譲 渡 所 得 割 交 付 金	753	0.0	△ 670	△ 47.1		753	1,423	0.0	428	43.0
6 法 人 事 業 税 交 付 金	7,544	0.2	603	8.7		7,544	6,941	0.1	2,820	-
7 地 方 消 費 税 交 付 金	126,557	2.4	△ 2,168	△ 1.7		126,557	128,725	2.3	2,736	2.2
8 環 境 性 能 割 交 付 金	2,443	0.1	343	16.3		2,443	2,100	0.0	△ 1	0.0
9 地 方 特 例 交 付 金	1,804	0.0	△ 8,722	△ 82.9		1,804	10,526	0.2	7,336	230.0
10 地 方 交 付 税	2,718,768	51.5	△ 195,519	△ 6.7		2,718,768	2,914,287	50.7	261,742	9.9
11 交 通 安 全 対 策 特 別 交 付 金	501	0.0	26	5.5		501	475	0.0	△ 273	△ 36.5
12 分 担 金 及 び 負 担 金	5,515	0.1	△ 3,264	△ 37.2	5,415	100	8,779	0.2	△ 5,780	△ 39.7
13 使 用 料 及 び 手 数 料	90,718	1.7	△ 5,814	△ 6.0	75,022	15,696	96,532	1.7	3,006	3.2
14 国 庫 支 出 金	473,595	9.0	△ 57,131	△ 10.8	290,178	183,417	530,726	9.2	△ 548,540	△ 50.8
15 県 支 出 金	231,109	4.4	△ 410,959	△ 64.0	229,657	1,452	642,068	11.2	384,823	149.6
16 財 産 収 入	65,115	1.2	△ 2,100	△ 3.1	21,903	43,212	67,215	1.2	△ 12,113	△ 15.3
17 寄 附 金	32,604	0.6	△ 30,507	△ 48.3	32,381	223	63,111	1.1	25,782	69.1
18 繰 入 金	203,176	3.9	115,239	131.0	203,126	50	87,937	1.5	△ 113,725	△ 56.4
19 繰 越 金	226,400	4.3	63,863	39.3		226,400	162,537	2.8	73,852	83.3
20 諸 収 入	86,585	1.6	△ 33,573	△ 27.9	79,439	7,146	120,158	2.1	41,158	52.1
21 町 債	256,649	4.9	△ 60,882	△ 19.2	229,300	27,349	317,531	5.5	△ 305,522	△ 49.0
計	5,275,770	100.0	△ 469,700	△ 8.2	1,166,421	4,109,349	5,745,470	100.0	△ 185,013	△ 3.1
自 主 財 源	1,371,465	26.0	255,398	22.9	417,286	954,179	1,116,067	19.4	7,786	0.7
依 存 財 源	3,904,305	74.0	△ 725,098	△ 15.7	749,135	3,155,170	4,629,403	80.6	△ 192,799	△ 4.0

《地方財政状況調査に準拠》

歳出（目的別）決算の状況

(単位:千円、%)

区 分	令和4年度				令和3年度			
	決算額	構成比	前年度比較		決算額	構成比	前年度比較	
			金額	増減率			金額	増減率
1 議会費	67,966	1.3	1,028	1.5	66,938	1.2	△ 1,541	△ 2.3
2 総務費	1,328,409	25.6	102,928	8.4	1,225,481	22.2	△ 258,437	△ 17.4
3 民生費	1,172,747	22.6	24,849	2.2	1,147,898	20.8	52,763	4.8
4 衛生費	410,043	7.9	△ 24,043	△ 5.5	434,086	7.9	51,385	13.4
5 労働費	629	0.0	0	0.0	629	0.0	0	0.0
6 農林業費	308,559	6.0	△ 398,503	△ 56.4	707,062	12.8	383,525	118.5
7 商工費	227,520	4.4	67,860	42.5	159,660	2.9	△ 55,234	△ 25.7
8 土木費	328,187	6.3	6,690	2.1	321,497	5.8	△ 197,360	△ 38.0
9 消防費	230,507	4.5	△ 49,914	△ 17.8	280,421	5.1	39,566	16.4
10 教育費	442,211	8.5	△ 9,968	△ 2.2	452,179	8.2	△ 299,024	△ 39.8
11 災害復旧費	2	0.0	△ 118	△ 98.3	120	0.0	△ 9,302	△ 98.7
12 公債費	670,964	12.9	△ 52,135	△ 7.2	723,099	13.1	44,783	6.6
13 諸支出金	0	0.0	0	0.0	0	0.0	0	0.0
計	5,187,744	100.0	△ 331,326	△ 6.0	5,519,070	100.0	△ 248,876	△ 4.3

《地方財政状況調査に準拠》

歳出（性質別）決算の状況

(単位:千円、%)

区 分	令 和 4 年 度				令 和 3 年 度			
	決 算 額	構 成 比	前年度比較		決 算 額	構 成 比	前年度比較	
			金 額	増減率			金 額	増減率
人 件 費	944,386	18.2	△ 28,043	△ 2.9	972,429	17.6	△ 790	△ 0.1
物 件 費	948,917	18.3	132,044	16.2	816,873	14.8	△ 56,575	△ 6.5
維 持 補 修 費	59,868	1.1	△ 15,288	△ 20.3	75,156	1.4	△ 37,080	△ 33.0
扶 助 費	434,783	8.4	△ 46,008	△ 9.6	480,791	8.7	87,379	22.2
補 助 費 等	694,777	13.4	△ 356,151	△ 33.9	1,050,928	19.0	△ 272,143	△ 20.6
普 通 建 設 事 業 費	508,953	9.8	13,081	2.6	495,872	9.0	△ 236,443	△ 32.3
補 助 事 業 費	149,911	2.9	27,531	22.5	122,380	2.2	△ 71,814	△ 37.0
単 独 事 業 費	359,042	6.9	△ 14,450	△ 3.9	373,492	6.8	△ 164,629	△ 30.6
災 害 復 旧 事 業 費	2	0.0	△ 118	△ 98.3	120	0.0	△ 9,302	△ 98.7
公 債 費	670,964	12.9	△ 52,135	△ 7.2	723,099	13.1	44,783	6.6
積 立 金	471,615	9.1	32,526	7.4	439,089	8.0	169,062	62.6
投 資 及 び 出 資 金	111,839	2.2	1,997	0.0	109,842	2.0	70,119	0.0
貸 付 金	6,145	0.1	△ 1,095	△ 15.1	7,240	0.1	△ 540	△ 6.9
繰 出 金	335,495	6.5	△ 12,136	△ 3.5	347,631	6.3	△ 7,346	△ 2.1
計	5,187,744	100.0	△ 331,326	△ 6.0	5,519,070	100.0	△ 248,876	△ 4.3

《地方財政状況調査に準拠》

歳出の目的別性質別内訳

(単位:千円)

性質別 目的別	人件費	物件費	維持 補修費	扶助費	補助費等	普通建設 事業費	災害復旧 事業費	公債費	積立金	投資 及び 資金	貸付金	繰出金	計
1 議会費	64,157	2,980			829								67,966
2 総務費	321,248	315,318	6,536		24,840	189,421			466,652		4,000	394	1,328,409
3 民生費	200,372	91,014	801	432,171	112,118	1,170						335,101	1,172,747
4 衛生費	54,246	49,773	16	291	221,568	6,114				78,035			410,043
5 労働費					629								629
6 農林業費	97,938	91,297	3,271		63,080	48,010			4,963				308,559
7 商工費	12,580	116,187	553		20,962	77,238							227,520
8 土木費	18,142	44,986	40,303		37,562	153,390				33,804			328,187
9 消防費	9,053	12,643	3,133		180,005	25,673							230,507
10 教育費	166,650	224,719	5,255	2,321	33,184	7,937					2,145		442,211
11 災害復旧費							2						2
12 公債費								670,964					670,964
13 諸支出金													
計	944,386	948,917	59,868	434,783	694,777	508,953	2	670,964	471,615	111,839	6,145	335,495	5,187,744

《地方財政状況調査に準拠》

歳出(目的別)の財源内訳

(単位:千円)

区 分		財 源 内 訳									
		国庫支出金	県支出金	使用料 手数料	分担金 負担金 寄附金	財産収入	繰入金	諸収入	繰越金	町 債	一般財源等
1 議 会 費	(14,011) 67,966										67,966
2 総 務 費	(273,842) 1,328,409	14,320	17,358	33,308	23,038	21,849	132,200	17,861		10,200	1,058,275
3 民 生 費	(241,754) 1,172,747	201,563	137,801	4,271	3,369		70,926	17,097		8,200	729,520
4 衛 生 費	(84,527) 410,043	30,389	2,708	1,522	17			4,111		11,600	359,696
5 労 働 費	(130) 629										629
6 農 林 業 費	(63,607) 308,559	1,871	69,409	996	10,630			5,706		1,800	218,147
7 商 工 費	(46,902) 227,520		36		242	54		2,289		92,700	132,199
8 土 木 費	(67,653) 328,187	28,218	20	18,628				3,921		62,600	214,800
9 消 防 費	(47,517) 230,507		132					300		24,200	205,875
10 教 育 費	(91,159) 442,211	13,817	2,193	729	500			28,154		18,000	378,818
11 災 害 復 旧 費	2										2
12 公 債 費	(138,315) 670,964			15,568							655,396
13 諸 支 出 金											
計	(1,069,417) 5,187,744	290,178	229,657	75,022	37,796	21,903	203,126	79,439		229,300	4,021,323

※()書きは住民一人当たり額(令和5年3月31日現在住民基本台帳人口4,851人、単位:円)

《地方財政状況調査に準拠》

歳出(性質別)の財源内訳

(単位:千円)

区 分		財 源 内 訳									
		国庫支出金	県支出金	使用料 手数料	分担金 負担金 寄附金	財産収入	繰入金	諸収入	繰越金	町債	一般財源等
性 質 別	決 算 額										
1 人 件 費	(194,679) 944,386	9,226	11,558	110				2,169			921,323
2 物 件 費	(195,613) 948,917	40,143	22,987	29,903	995	18,264	74,009	39,411		15,841	707,364
3 維 持 補 修 費	(12,341) 59,868	1,827		1,930	40			161			55,910
4 扶 助 費	(89,627) 434,783	185,347	76,375	4,271	2,198			15,527		8,200	142,865
5 補 助 費 等	(143,223) 694,777	19,122	42,759	925	8,507		95	6,647		43,650	573,072
6 普通建設事業費	(104,917) 508,953	29,038	28,382	22,315	6,460		129,022	6,560		161,609	125,567
7 災害復旧事業費	2										2
8 公 債 費	(138,315) 670,964			15,568							655,396
9 積 立 金	(97,220) 471,615				19,596	3,639		4,964			443,416
10 投資及び出資金	(23,055) 111,839										111,839
11 貸 付 金	(1,267) 6,145							4,000			2,145
12 繰 出 金	(69,160) 335,495	5,475	47,596								282,424
計	(1,069,417) 5,187,744	290,178	229,657	75,022	37,796	21,903	203,126	79,439		229,300	4,021,323

※()書きは住民一人当たり額(令和5年3月31日現在住民基本台帳人口4,851人、単位:円)

《地方財政状況調査に準拠》

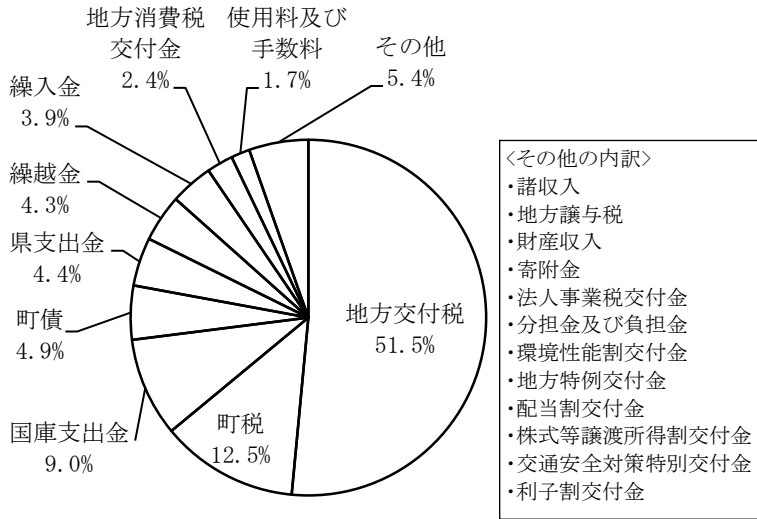
決 算 規 模 の 推 移

(単位:千円)

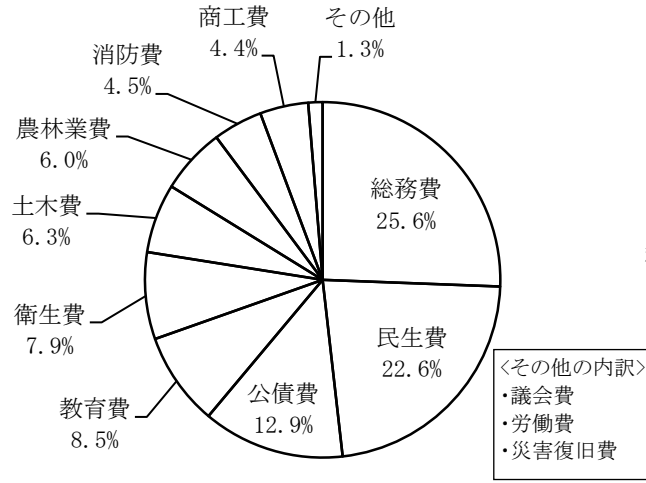
区 分		決 算 規 模						
		28年度	29年度	30年度	元年度	2年度	3年度	4年度
歳 入	一 般 会 計	4,973,068	5,161,079	4,834,919	4,678,747	5,930,483	5,745,470	5,275,770
	国民健康保険特別会計	916,504	854,722	755,255	745,702	691,098	737,440	773,396
	簡易水道事業特別会計	170,459	188,081	195,072	379,708	-	-	-
	下水道事業特別会計	80,672	90,488	79,768	100,500	-	-	-
	介護保険特別会計 (保険事業勘定)	878,700	920,280	968,541	983,809	1,028,865	997,073	1,000,537
	介護保険特別会計 (介護サービス事業勘定)	2,993	3,281	3,343	3,558	4,036	2,807	3,019
	後期高齢者医療特別会計	71,878	72,415	72,413	72,104	76,853	73,869	77,237
	繰入繰出重複額	△ 309,431	△ 313,228	△ 344,067	△ 358,201	△ 394,655	△ 305,400	△ 283,192
合 計		6,784,843	6,977,118	6,565,244	6,605,927	7,336,680	7,251,259	6,846,767
歳 出	一 般 会 計	4,755,581	4,865,877	4,693,186	4,590,062	5,767,945	5,519,070	5,187,744
	国民健康保険特別会計	857,124	784,909	700,294	696,760	618,996	668,725	698,884
	簡易水道事業特別会計	170,372	188,066	176,041	180,075	-	-	-
	下水道事業特別会計	78,041	88,813	77,835	78,953	-	-	-
	介護保険特別会計 (保険事業勘定)	862,137	906,453	936,315	959,319	1,009,210	967,839	960,784
	介護保険特別会計 (介護サービス事業勘定)	1,368	1,841	1,626	1,290	3,756	2,225	2,156
	後期高齢者医療特別会計	71,742	72,305	72,145	71,547	76,314	73,338	76,602
	繰入繰出重複額	△ 309,431	△ 313,228	△ 344,067	△ 358,201	△ 394,655	△ 305,400	△ 283,192
合 計		6,486,934	6,595,036	6,313,375	6,219,805	7,081,566	6,925,797	6,642,978
歳入歳出差引額		297,909	382,082	251,869	386,122	255,114	325,462	203,789

※簡易水道事業特別会計及び下水道事業特別会計は、R元年度で廃止し、R2年度より地方公営企業法を適用。

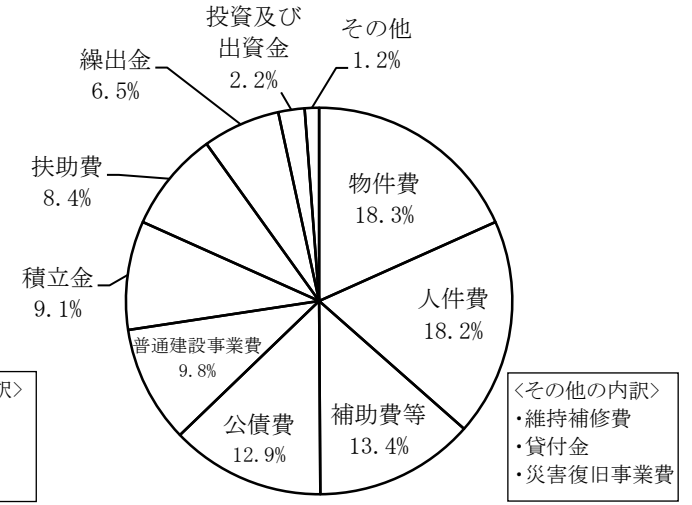
歳入の内訳



目的別歳出内訳



性質別歳出内訳



目的別歳出割合の推移

(単位: %)

年度	議会費	総務費	民生費	衛生費	農林業費	土木費	消防費	教育費	公債費	その他	総計
30年度	1.5	21.4	22.1	7.3	5.8	8.0	6.6	9.7	15.3	2.3	4,693,186千円
元年度	1.6	20.0	22.3	7.4	6.1	8.2	6.2	10.7	15.4	2.1	4,590,062千円
2年度	1.2	25.7	19.0	6.6	5.6	9.0	4.2	13.0	11.8	3.9	5,767,946千円
3年度	1.2	22.2	20.8	7.9	12.8	5.8	5.1	8.2	13.1	2.9	5,519,070千円
4年度	1.3	25.6	22.6	7.9	6.0	6.3	4.5	8.5	12.9	4.4	5,187,744千円

*その他は商工費・災害復旧費・労働費

●一般会計

科 目				予 算 現 額	支 出 済 額	予 算 執 行 の 実 績	施 策 の 効 果 等												
款	項	目	内 容																
2	1	1	一 般 管 理 費	295,515,000円 〔うち繰越明許費 4,147,000円〕	292,103,981円	職員研修旅費等 575,356円 <table border="1"> <thead> <tr> <th>研 修 先</th> <th>参加延人数</th> <th>延日数</th> </tr> </thead> <tbody> <tr> <td>市町村職員研修協議会</td> <td>50人</td> <td>124日</td> </tr> <tr> <td>市町村アカデミー</td> <td>2人</td> <td>4日</td> </tr> <tr> <td>専門職員研修</td> <td>-</td> <td>-</td> </tr> </tbody> </table> 人事評価制度支援業務委託 2,827,000円	研 修 先	参加延人数	延日数	市町村職員研修協議会	50人	124日	市町村アカデミー	2人	4日	専門職員研修	-	-	・新型コロナウイルス感染症の拡大以降、対面研修が減少したが、オンラインでの研修受講や感染症対策を講じた研修へ参加した。各種研修への参加を通じ職員としての資質と公務遂行能力の向上を図った。 ・公平、公正な人事評価制度の運営を行うための研修や会議を開催し、制度の定着および適正な運用を図った。
研 修 先	参加延人数	延日数																	
市町村職員研修協議会	50人	124日																	
市町村アカデミー	2人	4日																	
専門職員研修	-	-																	
2	1	2	文 書 広 報 費	2,658,000円	2,561,088円	広報すみたの発行 2,561,088円	・町内外に、行政情報、町の出来事、取り組み等を発信し周知を図った。 【町内】 全世帯、道の駅種山ヶ原、まち家世田米駅、ホテル、コンビニ3カ所(世帯以外は各10部) 【町外】 すみた大好き大使 54人、関係機関 24ヶ所												
2	1	5	財 産 管 理 費	11,327,000円	11,012,653円	生活道路整備事業費補助金 2,069,000円	・住民が行う生活道路の整備に対し補助を行い、生活環境の改善を図った。												
2	1	6	企 画 費	197,177,000円 〔うち繰越明許費 110,124,000円〕	187,959,124円 〔令和5年度繰越額 1,105,000円〕	情報化推進事業 36,821,393円 回線使用 2,479,165円 機器保守等 2,747,800円 内部情報システム 5,213,028円 備品購入費 12,602,722円 自治体DX推進事業 6,969,160円 協働推進事業 686,000円 みんなでできる町づくり事業費補助金 591,000円 補助件数 2件 (継続のみ) 住民活動支援交付金 95,000円 交付件数 1件	・業務システムのクラウド運用により、災害等の有事における業務の継続性を確保した。 ・インターネット接続用仮想デスクトップ環境を構築し、職員の業務効率化と庁内ネットワークのセキュリティ強化を図った。 ・行政手続を申請から事務処理までオンラインで完結させるための環境を構築した。 ・地方公共団体情報システムの標準化・共通化に向け、現行システム文字環境の整備を行った。 ・住民活動団体への活動費支援により、町民による地域の課題解決等事業を推進した。 ・まちづくり応援寄附金を寄附者の指定団体に交付することにより、住民活動団体の活動を支援した。												

科 目				予 算 現 額	支 出 済 額	予 算 執 行 の 実 績	施 策 の 効 果 等	
款	項	目	内 容					
2	1	6	企 画 費			中心地域・中心商店街活性化事業	250,655円	・調和のとれた魅力ある町づくりを推進するため、有識者や町職員等で構成する住田町地域デザイン会議を1回開催し、昭和橋架替事業の進捗状況等の報告や仕事と学び複合施設の活用について意見交換を行った。
						住民交流拠点施設管理事業	7,438,136円	・指定管理者制度により民間のノウハウを活かした施設管理運営を行った。 ・公衆無線LAN設備の増設を行い、環境整備を行った。
						指定管理	6,500,000円	
						公衆無線LAN環境整備工事	792,000円	
						空き家対策事業	935,000円	・空き家バンクの運営、物件登録(13件)、相談対応(65件)を行い、移住希望者の住まい探しの支援を行うことにより、移住者の確保を推進した。
						空き家・空き地等情報バンク運営業務委託	935,000円	
空き家活用住宅整備事業	13,481,600円	・空き家を入居予定者のニーズを取り入れながら改修設計を行うことで、住宅への愛着を持ってもらい、定住環境を整えた。						
空き家活用住宅改修工事	13,481,600円							
2	1	8	防 犯 対 策 費	4,784,000円	4,709,796円	仕事・学びの場創出事業	9,092,598円	・町内外の人材が活用できる場として、オンライン環境を備えたサテライトオフィスやワーキングスペースの整備、及び周知のためのパンフレット作成等を行った。
						仕事・学びの場創出事業(明許)	105,486,456円	
						ふるさと納税促進事業	1,832,314円	
						クレジット決済等手数料	315,221円	・自主財源を確保するため、民間のポータルサイトを活用しふるさと納税の促進を図った。 ふるさと納税による寄附金 22,563,000円 延べ寄附者 個人 1,099人
						ポータルサイト利用料	1,517,093円	
2	1	8	防 犯 対 策 費	4,784,000円	4,709,796円	防犯灯維持管理	4,407,795円	・防犯灯の新規設置及び修繕対応等の維持管理により、住民生活の安全と犯罪の被害防止を図った。 ・町内各地区防犯協会及び気仙地区防犯協会連合会の活動の充実を図った。
						設置数	9基	
						各地区防犯協会補助金	80,000円	
						気仙地区防犯協会連合会負担金	149,850円	

科 目				予 算 現 額	支 出 済 額	予 算 執 行 の 実 績		施 策 の 効 果 等																												
款	項	目	内 容																																	
2	1	10	地域情報通信 推 進 費	401,355,000円 (うち繰越明許費) 16,478,000円	400,241,383円	地域情報通信基盤整備事業 修繕 回線使用 建物借上 電柱等使用 地域情報通信基盤施設工事 地域情報通信基盤施設工事(明許) 備品購入 基金積立金	353,079,564円 3,352,800円 18,643,444円 6,122,160円 4,488,440円 58,015,100円 5,478,000円 3,367,100円 243,417,000円	・地域情報通信基盤整備事業の実施により、加入者へ安定したサービス提供を図った。 ・防災告知サーバーの移転を行い、継続したサービス提供に支障が発生しないよう対処した。	有線テレビジョン放送事業 自主放送運営 有線テレビジョン放送施設共同利用 有線テレビジョン放送施設工事(明許)	47,161,819円 27,830,000円 8,133,374円 11,000,000円	・自主放送の実施により、町民に町の動きや行政情報を周知を図った。 ・有線テレビジョン放送施設の共同利用により、テレビ難視聴の解消を継続した。																									
2	3	1	戸籍住民基本 台 帳 費	56,618,000円 (うち繰越明許費) 1,908,000円	55,849,163円	住民情報システム 窓口証明システム 戸籍総合システム 住民基本台帳ネットワークシステム 個人番号カード管理システム 戸籍総合システム改修委託 住民情報システム改修委託(明許)	10,510,368円 1,258,440円 9,228,480円 1,740,720円 209,000円 6,516,840円 1,907,400円	・住民基本台帳ネットワークシステム及び住民情報システムの活用により、住民基本台帳事務の効率化と正確性の確保を図った。 ・戸籍の電算化により、迅速な証明書発行等による住民サービスの向上のほか、戸籍事務の効率化と正確性の確保を図った。	諸証明書発行業務委託事業	204,336円	・上有住郵便局に諸証明書の発行業務を委託することにより、地域住民の利便性の向上を図った。																									
						○諸証明書発行件数 (有料分)	<table border="1"> <thead> <tr> <th>発行場所</th> <th>戸籍</th> <th>住民票等</th> <th>印鑑登録</th> <th>税</th> <th>計</th> </tr> </thead> <tbody> <tr> <td>本庁</td> <td>2,353</td> <td>1,756</td> <td>1,104</td> <td>1,012</td> <td>6,225</td> </tr> <tr> <td>上有住郵便局</td> <td>12</td> <td>50</td> <td>54</td> <td>0</td> <td>116</td> </tr> <tr> <td>計</td> <td>2,365</td> <td>1,806</td> <td>1,158</td> <td>1,012</td> <td>6,341</td> </tr> </tbody> </table>						発行場所	戸籍	住民票等	印鑑登録	税	計	本庁	2,353	1,756	1,104	1,012	6,225	上有住郵便局	12	50	54	0	116	計	2,365	1,806	1,158	1,012	6,341
発行場所	戸籍	住民票等	印鑑登録	税	計																															
本庁	2,353	1,756	1,104	1,012	6,225																															
上有住郵便局	12	50	54	0	116																															
計	2,365	1,806	1,158	1,012	6,341																															
2	5	1	統 計 調 査 費	4,524,000円	4,238,318円	就業構造基本調査 経済センサス 学校基本調査 住宅土地統計調査単位区設定	7,310円 3,374円 8,973円 37,140円	・行政施策の基礎数値として活用するため、国の各種統計調査を実施した。																												

科 目				予 算 現 額	支 出 済 額	予 算 執 行 の 実 績	施 策 の 効 果 等
款	項	目	内 容				
3	1	1	社会福祉総務費 (うち繰越明許費 6,250,000円)	507,608,000円	494,004,438円	高齢者権利擁護等推進事業 985,722円 町民後見人フォローアップ講座 15人	・町民後見人の資質向上及びモチベーション維持を目的としてフォローアップ講座を実施したほか、成年後見制度周知番組を住田テレビで放映し、制度の普及を図った。 ・地域福祉の中心かつ重要な役割を担っている社会福祉協議会に補助金を交付し地域福祉の向上を図った。
						住田町社会福祉協議会運営費補助金 14,869,000円	
						地域生活支援事業 8,640,648円 (相談支援機能強化事業 767,000円 相談支援事業 2,254,000円 日常生活用具給付等事業 2,418,778円 手話奉仕員養成研修事業 127,000円 地域活動支援センター事業 3,006,870円 生活訓練等事業 20,000円 日中一時支援事業 47,000円)	・障害者総合支援法に基づき、障がい者を総合的に支援する体制をつくり、各種事業を行うことにより、障がい者の自立促進と福祉の向上を図った。
						障害者自立支援給付 障害福祉サービス費等 212,578,711円 助成対象件数 1,724件 相談支援給付費等 3,427,160円 助成対象件数 175件 補装具費 989,607円 助成対象件数 10件 新高額障害福祉サービス費 6,136円 助成対象件数 2件 給付費等支払業務委託 115,891円	・障害者総合支援法に基づき、生活上又は療養上必要な介護や、身体的又は社会的なリハビリテーションや就労につながる支援を行う等、障がい者の総合的な支援と福祉の向上を図った。
						障害者医療費給付等 7,138,767円 助成対象者 4人(更生医療) 助成対象者 4人(療育介護医療)	・障害者総合支援法に基づき、障がい者に対して更生が見込まれる医療に支援を行い、障がい者の医療の向上を図った。
						在宅重度身体障害者介護手当支給事業 対象者 1人 99,600円	・在宅の重度障がい者と同居して、常時その介護に従事している者の負担の軽減を図った。
						家族介護者手当支給事業 1,225,000円 対象延べ件数 42件	・重度要介護者を在宅介護する家族に対し、手当を支給することにより支援した。

科 目				予 算 現 額	支 出 済 額	予 算 執 行 の 実 績	施 策 の 効 果 等																																			
款	項	目	内 容																																							
3	1	1	社会福祉総務費			重度心身障害者医療費助成事業 20,433,901円 <table border="1"> <tr> <th>区分</th> <th>件数</th> <th>給付金</th> <th>対象者数</th> </tr> <tr> <td>一般</td> <td>1,315件</td> <td>12,812,883円</td> <td>72人</td> </tr> <tr> <td>後期高齢</td> <td>1,235件</td> <td>7,410,208円</td> <td>73人</td> </tr> <tr> <td>合計</td> <td>2,550件</td> <td>20,223,091円</td> <td>145人</td> </tr> </table>	区分	件数	給付金	対象者数	一般	1,315件	12,812,883円	72人	後期高齢	1,235件	7,410,208円	73人	合計	2,550件	20,223,091円	145人	<ul style="list-style-type: none"> ・障がい者の医療費の自己負担に対し助成することにより、経済的負担の軽減と福祉の向上を図った。 ・町内に住民登録されてる全世帯に対して1世帯当たり25,000円支給し電気料金等の物価の高騰に対する支援をした。 ・電気、ガス、食料品等の高騰により家計への負担が増加した住民税非課税世帯等に対して給付金を給付し、生活を支援した。 ・新型コロナウイルス感染症の影響により日常生活に困難を強いられている方々を支援するため、住民税非課税世帯等に対して給付金を給付し、生活を支援した。 ・新型コロナウイルス感染症の影響により日常生活に困難を強いられている方々を支援するため、住民税非課税世帯等に対して給付金を給付し、生活を支援した。 ・燃料費をはじめとするエネルギー及び食料品等の高騰により介護保険サービス事業所及び障害者福祉サービス事業所の運営に影響が及んでいることから、その負担軽減のために支援金を支給した。 																			
						区分	件数	給付金	対象者数																																	
						一般	1,315件	12,812,883円	72人																																	
						後期高齢	1,235件	7,410,208円	73人																																	
						合計	2,550件	20,223,091円	145人																																	
						電気料金等物価高騰対応分給付金給付事業 207世帯 50,595,483円	価格高騰緊急支援給付金給付事業 640世帯 32,804,615円	住民税非課税世帯に対する臨時特別給付金給付事業 68世帯 7,291,081円	住民税非課税世帯に対する臨時特別給付金給付事業(明許) 28世帯 2,826,680円	介護サービス事業所等物価高騰対策支援金 13事業所 3,200,000円																																
3	1	2	国民年金費	50,000円	31,868円	国民年金事業状況 1 被保険者状況(令和5年3月末現在) <table border="1"> <tr> <th>(1)被保険者数</th> <th>第1号</th> <th>任意</th> <th>小計(イ)</th> <th>第3号</th> <th>合計</th> </tr> <tr> <td></td> <td>357人</td> <td>5人</td> <td>362人</td> <td>84人</td> <td>446人</td> </tr> <tr> <th>(2)保険料免除者数</th> <th>法免</th> <th>全免</th> <th>猶予</th> <th>学特</th> <th>合計(ロ)</th> </tr> <tr> <td></td> <td>57人</td> <td>49人</td> <td>9人</td> <td>26人</td> <td>141人</td> </tr> <tr> <th>(3)不在者数</th> <td colspan="5">人(ハ)</td> </tr> <tr> <th>(4)拠出可能被保険者数</th> <td colspan="5">221人(イ)-(ロ)-(ハ)</td> </tr> </table> 2 収納状況 ・収納率 91.2% (前年度比1.0%増) ・保険料納付月数 2,117月 ・住田町の人口の約47.4%が高齢者であり、高齢者の生活を支えるのが国民年金である。住田町の国民年金受給額は、生活保障の重要な役割を担っている。	(1)被保険者数	第1号	任意	小計(イ)	第3号	合計		357人	5人	362人	84人	446人	(2)保険料免除者数	法免	全免	猶予	学特	合計(ロ)		57人	49人	9人	26人	141人	(3)不在者数	人(ハ)					(4)拠出可能被保険者数	221人(イ)-(ロ)-(ハ)				
(1)被保険者数	第1号	任意	小計(イ)	第3号	合計																																					
	357人	5人	362人	84人	446人																																					
(2)保険料免除者数	法免	全免	猶予	学特	合計(ロ)																																					
	57人	49人	9人	26人	141人																																					
(3)不在者数	人(ハ)																																									
(4)拠出可能被保険者数	221人(イ)-(ロ)-(ハ)																																									
3	1	3	老人福祉費	25,455,000円	24,632,915円	100歳長寿者祝金 400,000円 対象者 4人 敬老行事記念品 162,710円 対象者 82人	<ul style="list-style-type: none"> ・100歳を迎えた高齢者に祝金を贈り長寿を祝った。 ・各自治公民館が開催する敬老会において、88歳の高齢者に記念品を贈り長寿を祝った。 																																			

科 目				予 算 現 額	支 出 済 額	予 算 執 行 の 実 績	施 策 の 効 果 等	
款	項	目	内 容					
3	1	3	老人福祉費			老人保護措置 入所者 7人	14,824,896円	・環境上及び経済上の理由で自宅での生活が困難な高齢者を養護老人ホーム等に入居させることにより、高齢者の福祉の向上を図った。
						老人クラブ補助金 会員数 1,300人	813,700円	・老人クラブ運営費に補助することにより、高齢者の生きがいづくりや健康増進、社会参加活動等の積極的な活動が行われた。
						高齢者生活福祉センター 指定管理 利用者数 デイサービス 7,471人 居住部門 4人	5,394,597円	・在宅の虚弱老人等に対して、介護支援機能及び居住機能の総合的なサービスを効果的かつ効率的に提供することにより、独立して生活することに対する不安の解消を図った。
						緊急通報体制整備事業 緊急通報装置設置台数 23台	1,162,612円	・一人暮らしの高齢者や高齢者のみの世帯において、安心した生活ができるよう緊急通報装置を設置し、緊急時における通報体制を整えた。
						社会福祉法人等利用者負担軽減措置補助金 対象者 19人	246,862円	・生計困難者に対して利用者負担額軽減措置を行う社会福祉法人に助成を行うことで、介護サービスを継続して受けられるよう配慮した。
3	1	5	交通対策費	24,741,000円	24,347,349円	交通安全協会各分会活動費補助金	60,000円	・交通安全活動の中核を担う各分会に活動費補助を行い、町内の交通安全活動の活性化を図った。 ・新入学児童への交通安全啓発物品の配付、街頭指導、等により、交通安全思想の普及・高揚を図った。
						気仙地区交通安全協会運営費補助金	135,000円	
						交通安全思想啓発活動費	88,426円	
						交通安全施設設置 区画線工 1式	770,000円	・世田米中学校前の区画線工を行い、通行の安全確保による事故防止を図った。
交通指導員設置事業 交通指導員 7名	539,040円	・定期的な街頭指導と小中学校での交通安全教室での指導を通じて、交通安全意識の普及・高揚を図った。						
交通対策事業	22,754,883円	・住民の生活路線を確保するため、住田町役場一上有住間及び八日町一遠野駅間、役場一中井間で町営バスを運行した。						
コミュニティバス運行	19,604,875円							
バス待合所管理	381,600円							
○輸送人員 川口上有住線 延10,482人 八日町遠野線 延4,045人 役場中井線 延417人								

科 目				予 算 現 額	支 出 済 額	予 算 執 行 の 実 績	施 策 の 効 果 等																																										
款	項	目	内 容																																														
3	1	7	後 期 高 齢 者 医 療 費	118,687,000円	116,227,460円	岩手県後期高齢者医療広域連合負担金 81,727,000円 (療養給付費分 77,427,000円 事務費分 4,300,000円) 後期高齢者健康診査 727,056円 後期高齢者歯科健康診査 54,814円 <table border="1"> <thead> <tr> <th></th> <th>対象者</th> <th>受診数</th> <th>受診率</th> </tr> </thead> <tbody> <tr> <td>一般</td> <td>1,158人</td> <td>170人</td> <td>14.7%</td> </tr> <tr> <td>歯科</td> <td>52人</td> <td>13人</td> <td>25.0%</td> </tr> </tbody> </table>		対象者	受診数	受診率	一般	1,158人	170人	14.7%	歯科	52人	13人	25.0%	<ul style="list-style-type: none"> ・人口割、後期高齢人口割による負担金の拠出を行い、後期高齢者医療保険制度の安定運営を図った。 ・75歳以上高齢者の健康診査を実施し、疾患の早期発見に努めた。(令和3年度から後期高齢者健康診査の除外対象基準が変更となったため、対象者数が大幅に変動) 																														
	対象者	受診数	受診率																																														
一般	1,158人	170人	14.7%																																														
歯科	52人	13人	25.0%																																														
3	2	1	児 童 福 祉 総 務 費	231,957,000円	229,326,337円	出産祝い金 900,000円 第3子(30万円) 3件	<ul style="list-style-type: none"> ・第3子以降の出産に祝い金を支給することにより、子育て支援及び出生数の増加に寄与した。 																																										
						放課後児童クラブ運営費補助金 15,646,700円 うち、放課後児童支援員等処遇改善臨時特例事業分 480,700円	<ul style="list-style-type: none"> ・就学児を持つ働く父母等が、安心して仕事に従事することができ、児童の健全育成に寄与した。 ・放課後児童支援員等の賃金改善が図られた。 																																										
						子育て世帯への臨時特別支援金事業 27,953,859円 464人	<ul style="list-style-type: none"> ・新型コロナウイルス感染症の影響を踏まえ、子育て世帯に対する支援を行った。 																																										
						低所得子育て世帯生活支援特別給付金事業 1,525,550円 30人	<ul style="list-style-type: none"> ・新型コロナウイルス感染症の影響を踏まえ、子育て世帯に対する支援を行った。 																																										
3	2	2	児 童 措 置 費	43,721,000円	43,556,795円	児童手当等 <table border="1"> <thead> <tr> <th colspan="2">区 分</th> <th>児童数</th> <th>支給額</th> </tr> </thead> <tbody> <tr> <td colspan="2">被用者3歳未満</td> <td>450人</td> <td>6,750,000円</td> </tr> <tr> <td colspan="2">非被用者3歳未満</td> <td>38人</td> <td>570,000円</td> </tr> <tr> <td rowspan="2">被用者3歳以上 小学校修了前</td> <td>第1子、第2子</td> <td>10,000円</td> <td>1,573人</td> </tr> <tr> <td>第3子以降</td> <td>15,000円</td> <td>283人</td> </tr> <tr> <td rowspan="2">非被用者3歳以上 小学校修了前</td> <td>第1子、第2子</td> <td>10,000円</td> <td>184人</td> </tr> <tr> <td>第3子以降</td> <td>15,000円</td> <td>62人</td> </tr> <tr> <td colspan="2">被用者小学校修了後中学校修了前</td> <td>10,000円</td> <td>815人</td> </tr> <tr> <td colspan="2">非被用者小学校修了後中学校修了前</td> <td>10,000円</td> <td>160人</td> </tr> <tr> <td colspan="2">特例給付</td> <td>5,000円</td> <td>24人</td> </tr> <tr> <td colspan="2">計</td> <td>3,589人</td> <td>39,935,000円</td> </tr> </tbody> </table>	区 分		児童数	支給額	被用者3歳未満		450人	6,750,000円	非被用者3歳未満		38人	570,000円	被用者3歳以上 小学校修了前	第1子、第2子	10,000円	1,573人	第3子以降	15,000円	283人	非被用者3歳以上 小学校修了前	第1子、第2子	10,000円	184人	第3子以降	15,000円	62人	被用者小学校修了後中学校修了前		10,000円	815人	非被用者小学校修了後中学校修了前		10,000円	160人	特例給付		5,000円	24人	計		3,589人	39,935,000円	<ul style="list-style-type: none"> ・児童手当の支給は、次世代の社会を担う子どものすこやかな育ちを応援し、子育て世帯の経済的負担の軽減等大きな役割を担っている。
区 分		児童数	支給額																																														
被用者3歳未満		450人	6,750,000円																																														
非被用者3歳未満		38人	570,000円																																														
被用者3歳以上 小学校修了前	第1子、第2子	10,000円	1,573人																																														
	第3子以降	15,000円	283人																																														
非被用者3歳以上 小学校修了前	第1子、第2子	10,000円	184人																																														
	第3子以降	15,000円	62人																																														
被用者小学校修了後中学校修了前		10,000円	815人																																														
非被用者小学校修了後中学校修了前		10,000円	160人																																														
特例給付		5,000円	24人																																														
計		3,589人	39,935,000円																																														

科 目				予 算 現 額	支 出 済 額	予 算 執 行 の 実 績	施 策 の 効 果 等																																				
款	項	目	内 容																																								
3	2	2	児 童 措 置 費			障害児通所給付費 2,578,020円 助成対象件数 12件 特例障害児通所給付費等 288,400円 助成対象件数 20件 障害児相談支援給付費 362,980円 助成対象件数 16件	・放課後等デイサービス等、障害児の通所にかかる福祉サービスの向上を図った。																																				
3	2	3	母 子 福 祉 費	13,874,000円	13,674,028円	県単子ども、妊産婦医療費給付 <table border="1"> <thead> <tr> <th colspan="2">区 分</th> <th>件数</th> <th>給付額</th> <th>対象者数</th> </tr> </thead> <tbody> <tr> <td>子ども</td> <td>0歳から就学前まで</td> <td>814件</td> <td>2,161,585円</td> <td>179人</td> </tr> <tr> <td>妊産婦</td> <td>妊娠5月から出産の翌月まで</td> <td>23件</td> <td>284,587円</td> <td>4人</td> </tr> <tr> <td colspan="2">合 計</td> <td>837件</td> <td>2,446,172円</td> <td>183人</td> </tr> </tbody> </table> ひとり親家庭医療費給付 <table border="1"> <thead> <tr> <th>区分</th> <th>件数</th> <th>給付金額</th> <th>対象者数</th> </tr> </thead> <tbody> <tr> <td>配偶者なし</td> <td>244件</td> <td>708,480円</td> <td>33人</td> </tr> <tr> <td>児童</td> <td>391件</td> <td>644,703円</td> <td>47人</td> </tr> <tr> <td>計</td> <td>635件</td> <td>1,353,183円</td> <td>80人</td> </tr> </tbody> </table> 町単子育て支援医療費給付 8,418,069円 支給件数 5,090件	区 分		件数	給付額	対象者数	子ども	0歳から就学前まで	814件	2,161,585円	179人	妊産婦	妊娠5月から出産の翌月まで	23件	284,587円	4人	合 計		837件	2,446,172円	183人	区分	件数	給付金額	対象者数	配偶者なし	244件	708,480円	33人	児童	391件	644,703円	47人	計	635件	1,353,183円	80人	・子ども、妊産婦に対して、医療費の自己負担を助成することにより、医療費負担の軽減と母子の健康増進を図った。 ・ひとり親家庭に対して、医療費の自己負担を助成することにより、医療費負担の軽減とひとり親家庭の支援を図った。 ・平成27年8月診療分より、対象を中学生までの就学児童から高校生等までに拡大し、保護者の医療費負担の軽減と子育ての支援を図っている。
区 分		件数	給付額	対象者数																																							
子ども	0歳から就学前まで	814件	2,161,585円	179人																																							
妊産婦	妊娠5月から出産の翌月まで	23件	284,587円	4人																																							
合 計		837件	2,446,172円	183人																																							
区分	件数	給付金額	対象者数																																								
配偶者なし	244件	708,480円	33人																																								
児童	391件	644,703円	47人																																								
計	635件	1,353,183円	80人																																								
3	2	4	保 育 所 費	33,882,000円	33,277,703円	保育所運営費(令和5年3月31日現在) <table border="1"> <thead> <tr> <th>施設名</th> <th>3歳未満児</th> <th>3歳児</th> <th>4歳以上児</th> <th>計</th> </tr> </thead> <tbody> <tr> <td>世田米保育園</td> <td>27人</td> <td>15人</td> <td>28人</td> <td>70人</td> </tr> <tr> <td>有住保育園</td> <td>12人</td> <td>8人</td> <td>15人</td> <td>35人</td> </tr> <tr> <td>管外保育所</td> <td>1人</td> <td>人</td> <td>人</td> <td>1人</td> </tr> <tr> <td>計</td> <td>40人</td> <td>23人</td> <td>43人</td> <td>106人</td> </tr> </tbody> </table>	施設名	3歳未満児	3歳児	4歳以上児	計	世田米保育園	27人	15人	28人	70人	有住保育園	12人	8人	15人	35人	管外保育所	1人	人	人	1人	計	40人	23人	43人	106人	・平成27年度より継続して、3歳以上児の希望者全員入所及び保育料無料化を実施したほか、主に保護者の共働き等を理由とした「家庭保育に欠ける世帯」については、全日にわたる土曜保育を運用を継続した。 ・3歳未満児の入園希望増加や途中入所にも柔軟に対応し、保護者の希望と児童の成長に寄り添いながら、子育て支援の充実を図った。											
施設名	3歳未満児	3歳児	4歳以上児	計																																							
世田米保育園	27人	15人	28人	70人																																							
有住保育園	12人	8人	15人	35人																																							
管外保育所	1人	人	人	1人																																							
計	40人	23人	43人	106人																																							
3	3	1	災 害 救 助 費	76,647,000円 (うち繰越明許費 76,637,000円)	70,935,799円	応急仮設住宅解体等工事(明許) 70,925,800円	・地元の意向や課題を整理した上で、跡地の利活用に向け、中上仮設住宅や旧下有住小学校第二校舎等の解体工事を行った。																																				

科 目				予 算 現 額	支 出 済 額	予 算 執 行 の 実 績	施 策 の 効 果 等
款	項	目	内 容				
4	1	1	保健衛生総務費	208,210,000円	205,581,144円	<p>在宅当番医運営費負担金 411,000円 市町村医師養成事業負担金 370,043円</p> <p>未来かなえ機構負担金 2,064,000円 登録者数 2,284人</p>	<p>・医科、歯科の休日夜間の救急医療を確保した。 ・深刻な医師不足と地域偏在の解消を図るため市町村医師養成修学資金に活用された。 ・医療・介護・保健・福祉を軸とした地域セーフティネットを構築するため、一般社団法人未来かなえ機構を平成27年4月に設立し、その運営費に充てられた。平成28年4月よりICTを活用した未来かなえネットの運用をしている。</p>
						<p>住田町食生活改善推進協議会補助金 150,000円 地区栄養教室(9回) 延158人 小学生の食育教室(2回) 延51人</p> <p>保健医療介護連携体制構築事業費補助金 11,623,767円</p>	<p>・町保健福祉活動の重点目標である糖尿病重症化予防や高齢者の低栄養、フレイル予防等をテーマに、新型コロナウイルス感染症の流行状況をみながら、講話や実習等による食育活動を展開し、町民に広く普及啓発を行った。また、小学生を対象に食育教室を実施し、将来健康的な生活を営むことが出来るよう、子どもの頃からの生活習慣病予防を図った。 ・医療資源の少ない本町において、町民に安心を与え、地域医療を守り、保健医療介護連携体制の構築のため一般社団法人未来かなえ機構が平成31年4月に開設した訪問看護ステーション事業に対して運営費の補助を行った。</p>
						<p>精神保健事業</p> <ul style="list-style-type: none"> ○障害者支援事業 <ul style="list-style-type: none"> ・開催回数 20回 延94人 ○自主訓練(模擬店) <ul style="list-style-type: none"> ・新型コロナウイルス感染症拡大防止のため中止 ○精神保健福祉手帳・公費負担申請 <ul style="list-style-type: none"> ・手帳申請 21件(内新規8件) ○自立支援医療(精神通院)申請 <ul style="list-style-type: none"> ・申請件数 92件(内新規5件) 	<p>・障がい者地域活動支援センター星雲と町社会福祉協議会の支援を受け、身体・精神・知的の三障害の支援を実施した。仲間と活動をすることによる在宅の障がい者の社会復帰を目指し事業を実施し、参加者にとっての「社会に出る」ための一つのステップ、また精神的な安定を保つためのよりどころになった。</p>

科 目				予 算 現 額	支 出 済 額	予 算 執 行 の 実 績	施 策 の 効 果 等
款	項	目	内 容				
4	1	1	保健衛生総務費			<p>母子保健事業 4,444,403円</p> <p>母子健康手帳の交付 11人</p> <p>妊婦一般委託健康診査 延126枚</p> <p>妊婦子宮頸がん検診 9人</p> <p>妊婦歯科健診 6人</p> <p>産婦健康診査(産後2週間) 1人</p> <p>産婦健康診査(産後1か月) 10人</p> <p>妊産婦訪問 18人</p> <p>新生児聴覚検査 10人</p> <p>乳児一般健康診査 延38枚</p> <p>乳児相談(年5回) 延51人</p> <p>乳児訪問 延21人</p> <p>1歳児相談(年3回) 10人</p> <p>1歳6ヶ月児健診(年4回) 15人</p> <p>幼児フッ素塗布 8人</p> <p>2歳児相談(年4回) 18人</p> <p>2歳児フッ素塗布 18人</p> <p>3歳児健診(年4回) 25人</p> <p>5歳児相談(年2回) 22人</p> <p>5歳児歯科健診 22人</p> <p>離乳食実習(年3回) 延8組</p> <p>乳幼児の集い(年3回) 延24組</p> <p>思春期保健事業(中学生) 24人</p> <p>思春期保健事業(高校生) 25人</p>	<p>・妊娠届けは、概ね妊娠11週以内の早期の届出であり、妊婦健診を受けることで妊婦の健康管理に役立っている。</p> <p>・就労妊婦が増加してきたことにより、保健師が妊婦と接触する機会が減少しているため、休暇に入った頃に訪問し、できるだけ妊婦と直接顔を合わせる機会を作るようにしている。また、いーはとーぶシステムを活用し、県内産科医療機関と連携を図りながら支援を行っている。</p> <p>・産婦健康診査は、産後うつ予防や新生児の虐待予防を目的として令和元年度より助成を実施。</p> <p>・新生児聴覚検査は、生まれつきの聴覚障がいに対しての早期発見を目的として令和元年度より助成を実施。</p> <p>・乳児健診や乳児相談を実施し、発育・発達状況を把握することで、早期の適切な対応に努めた。</p> <p>・健診う歯率は、1歳6か月児健診から3歳児健診までの間にむし歯になる子が多い傾向にあり、1歳6か月児健診後に個別にフッ素塗布を受ける機会を設けている。</p> <p>・乳幼児期から継続した成長発達の状況把握や指導を行い、また平成22年度から子どもの成長発達全体を指導支援する5歳児相談を実施すること、円滑な就学に向けての支援を行った。</p> <p>・離乳食実習は、食体験不足や料理作りの苦手な母親の一助となり子どもたちの健全な味覚形成や生活のリズムの確立につながっている。</p> <p>・乳幼児の事業を実施することにより、母親や子ども同士のふれあいの場、仲間づくりの場を提供した。</p> <p>・思春期保健事業では、中学3年生に対し乳児ふれあい体験、住田高校3年生に対し講演会を実施。生徒の反応から”母性・父性の育成”や”自ら心身の健康づくりを図るように支援する”といった事業目的が達成できているものと考える。</p>

科 目				予 算 現 額	支 出 済 額	予 算 執 行 の 実 績	施 策 の 効 果 等																																																
款	項	目	内 容																																																				
4	1	2	健康増進費	12,267,000円	11,723,579円	<p>健康教育事業 411,890円</p> <p>○集団健康教育</p> <table border="1"> <thead> <tr> <th>区分</th> <th>重点</th> <th>一般</th> <th>計</th> </tr> </thead> <tbody> <tr> <td>回数</td> <td>0回</td> <td>3回</td> <td>3回</td> </tr> <tr> <td>延人数</td> <td>0人</td> <td>47人</td> <td>47人</td> </tr> </tbody> </table> <p>健康チャレンジ事業(4回×2地区) 延べ83人</p> <p>○健康手帳の交付</p> <table border="1"> <thead> <tr> <th>40歳</th> <th>75歳</th> <th>再交付</th> </tr> </thead> <tbody> <tr> <td>48人</td> <td>103人</td> <td>25人</td> </tr> </tbody> </table>	区分	重点	一般	計	回数	0回	3回	3回	延人数	0人	47人	47人	40歳	75歳	再交付	48人	103人	25人	<p>・体組成測定により自分のカラダの見える化を図り、自己の健康意識アップ及び行動変容を促す健康チャレンジ事業を実施し、健康のための食習慣改善と運動習慣の改善による健康づくりを進め、「自分の健康は自分でつくる」健康セルフケアの推進を図った。</p> <p>・新型コロナウイルス感染症対策にて集団での実施を個別相談や指導に変更して実施した。</p> <p>・測定の結果や検診、予防接種の実施状況が分かるよう健康手帳を配布し、町民の健康管理に役立てるよう、意識向上に努めた。特に、健康手帳があまり活用される機会が少なかった40歳代に対し、電子版のダウンロードを周知したことで、年齢層に応じた意識向上を図ることができた。</p>																														
区分	重点	一般	計																																																				
回数	0回	3回	3回																																																				
延人数	0人	47人	47人																																																				
40歳	75歳	再交付																																																					
48人	103人	25人																																																					
						<p>健康相談事業 800,370円</p> <p>○健康相談事業実績</p> <table border="1"> <thead> <tr> <th>区分</th> <th>重点</th> <th>総合</th> <th>計</th> </tr> </thead> <tbody> <tr> <td>回数</td> <td>8回</td> <td>13回</td> <td>21回</td> </tr> <tr> <td>延人数</td> <td>169人</td> <td>21人</td> <td>190人</td> </tr> </tbody> </table>	区分	重点	総合	計	回数	8回	13回	21回	延人数	169人	21人	190人	<p>・重点健康教育とは、特定の項目(高血圧、脂質異常、糖尿病、女性の健康、骨粗鬆症など)に対する相談である。相談会(健康チャレンジ事業、人間ドックや健診の指導会)の開催にあたっては、昨年度に引き続き、人数を制限しながらの実施となったが、健康に関する正しい知識の普及、実践のアドバイスが行えた。</p>																																				
区分	重点	総合	計																																																				
回数	8回	13回	21回																																																				
延人数	169人	21人	190人																																																				
						<p>健康診査事業 10,498,820円</p> <p>○各種検診委託料と受診者数</p> <table border="1"> <thead> <tr> <th>区分</th> <th>委託料</th> <th>R4受診数</th> <th>R3受診数</th> </tr> </thead> <tbody> <tr> <td>若年者健康診査等</td> <td>126,588円</td> <td>10人</td> <td>15人</td> </tr> <tr> <td>前立腺がん検診</td> <td>347,754円</td> <td>185人</td> <td>162人</td> </tr> <tr> <td>胃がん検診</td> <td>1,614,910円</td> <td>277人</td> <td>297人</td> </tr> <tr> <td>大腸がん検診</td> <td>796,510円</td> <td>557人</td> <td>539人</td> </tr> <tr> <td>肺がん検診</td> <td>596,860円</td> <td>298人</td> <td>287人</td> </tr> <tr> <td>子宮頸がん検診</td> <td>1,910,700円</td> <td>386人</td> <td>381人</td> </tr> <tr> <td>乳がん検診</td> <td>2,236,850円</td> <td>465人</td> <td>496人</td> </tr> <tr> <td>一日人間ドック</td> <td>2,172,420円</td> <td>283人</td> <td>275人</td> </tr> <tr> <td>肝炎ウイルス検査</td> <td>13,024円</td> <td>4人</td> <td>8人</td> </tr> <tr> <td>呼吸機能検査</td> <td></td> <td></td> <td></td> </tr> <tr> <td>計</td> <td>9,815,616円</td> <td>2,465人</td> <td>2,460人</td> </tr> </tbody> </table>	区分	委託料	R4受診数	R3受診数	若年者健康診査等	126,588円	10人	15人	前立腺がん検診	347,754円	185人	162人	胃がん検診	1,614,910円	277人	297人	大腸がん検診	796,510円	557人	539人	肺がん検診	596,860円	298人	287人	子宮頸がん検診	1,910,700円	386人	381人	乳がん検診	2,236,850円	465人	496人	一日人間ドック	2,172,420円	283人	275人	肝炎ウイルス検査	13,024円	4人	8人	呼吸機能検査				計	9,815,616円	2,465人	2,460人	<p>・健康診査を実施し、疾患の早期発見に努めた。(がん検診における患者発見は3件)</p> <p>・乳がん検診・子宮頸がん検診・胃がん検診、大腸がん検診ではシーリングはがきでの受診勧奨を実施した結果、各種健診の診率が上昇したが、胃がん検診のみ減少傾向にある。胃がん検診の受診率低下は、バリウムに対するネガティブな印象が要因と分析している。</p> <p>・呼吸機能検査は、新型コロナウイルス感染症防止のため中止している。</p> <p>・がん検診推進事業は、対象者が5人未満のため実施なしとした。</p>
区分	委託料	R4受診数	R3受診数																																																				
若年者健康診査等	126,588円	10人	15人																																																				
前立腺がん検診	347,754円	185人	162人																																																				
胃がん検診	1,614,910円	277人	297人																																																				
大腸がん検診	796,510円	557人	539人																																																				
肺がん検診	596,860円	298人	287人																																																				
子宮頸がん検診	1,910,700円	386人	381人																																																				
乳がん検診	2,236,850円	465人	496人																																																				
一日人間ドック	2,172,420円	283人	275人																																																				
肝炎ウイルス検査	13,024円	4人	8人																																																				
呼吸機能検査																																																							
計	9,815,616円	2,465人	2,460人																																																				

科 目				予 算 現 額	支 出 済 額	予 算 執 行 の 実 績	施 策 の 効 果 等																																																																																									
款	項	目	内 容																																																																																													
4	1	2	健康増進費			訪問指導事業 13,090円 ○訪問指導事業実績 <table border="1"> <thead> <tr> <th>区分</th> <th>実人員</th> <th>延人員</th> </tr> </thead> <tbody> <tr> <td>要指導者等</td> <td>88人</td> <td>112人</td> </tr> <tr> <td>個別健康教育</td> <td>0人</td> <td>0人</td> </tr> <tr> <td>閉じこもり予防</td> <td>25人</td> <td>54人</td> </tr> <tr> <td>介護家族者</td> <td>10人</td> <td>18人</td> </tr> <tr> <td>寝たきり者</td> <td>46人</td> <td>62人</td> </tr> <tr> <td>認知症高齢者</td> <td>24人</td> <td>32人</td> </tr> <tr> <td>その他</td> <td>64人</td> <td>91人</td> </tr> <tr> <td>計</td> <td>257人</td> <td>369人</td> </tr> </tbody> </table>	区分	実人員	延人員	要指導者等	88人	112人	個別健康教育	0人	0人	閉じこもり予防	25人	54人	介護家族者	10人	18人	寝たきり者	46人	62人	認知症高齢者	24人	32人	その他	64人	91人	計	257人	369人	・在宅療養に関する指導・助言・連絡調整等を行うことにより、日常生活の向上を図った。新型コロナウイルス感染症の流行中であり、可能な限りは短時間での訪問に切り替えつつも個別での相談を行った。時には電話での相談も行った。全体では訪問件数は昨年比実人員34人、延べ人員34人増加した。集団での相談や保健指導を個別や訪問指導に変更して実施したためのものと思われる。																																																														
区分	実人員	延人員																																																																																														
要指導者等	88人	112人																																																																																														
個別健康教育	0人	0人																																																																																														
閉じこもり予防	25人	54人																																																																																														
介護家族者	10人	18人																																																																																														
寝たきり者	46人	62人																																																																																														
認知症高齢者	24人	32人																																																																																														
その他	64人	91人																																																																																														
計	257人	369人																																																																																														
4	1	3	予 防 費	70,270,000円	62,300,263円	結核予防 574,200円 ○結核健診受診状況 <table border="1"> <thead> <tr> <th rowspan="2">区分</th> <th rowspan="2">対象数</th> <th rowspan="2">受診数</th> <th rowspan="2">受診率</th> <th colspan="2">要精検者</th> </tr> <tr> <th>実数</th> <th>率</th> </tr> </thead> <tbody> <tr> <td>R3</td> <td>777人</td> <td>601人</td> <td>77.3%</td> <td>20人</td> <td>2.6%</td> </tr> <tr> <td>R4</td> <td>775人</td> <td>580人</td> <td>74.8%</td> <td>14人</td> <td>1.8%</td> </tr> </tbody> </table> 予防接種 5,576,500円 ○定期予防接種実施状況 <table border="1"> <thead> <tr> <th rowspan="2">区分</th> <th colspan="2">令和3年度</th> <th colspan="2">令和4年度</th> </tr> <tr> <th>対象数</th> <th>接種数</th> <th>対象数</th> <th>接種数</th> </tr> </thead> <tbody> <tr> <td>口タ</td> <td>20人</td> <td>18人</td> <td>12</td> <td>12</td> </tr> <tr> <td>DPT+IPV四混</td> <td>82人</td> <td>71人</td> <td>76人</td> <td>60人</td> </tr> <tr> <td>不活化ポリオ</td> <td>0人</td> <td>0人</td> <td>0人</td> <td>0人</td> </tr> <tr> <td>DT二混</td> <td>33人</td> <td>28人</td> <td>29人</td> <td>22人</td> </tr> <tr> <td>MR二混</td> <td>47人</td> <td>43人</td> <td>34人</td> <td>33人</td> </tr> <tr> <td>BCG</td> <td>21人</td> <td>15人</td> <td>18人</td> <td>16人</td> </tr> <tr> <td>日本脳炎</td> <td>101人</td> <td>49人</td> <td>171人</td> <td>130人</td> </tr> <tr> <td>日本脳炎(特例)</td> <td>37人</td> <td>1人</td> <td>46人</td> <td>5人</td> </tr> <tr> <td>B型肝炎</td> <td>84人</td> <td>52人</td> <td>63人</td> <td>39人</td> </tr> <tr> <td>ヒブ</td> <td>39人</td> <td>37人</td> <td>29人</td> <td>28人</td> </tr> <tr> <td>小児肺炎球菌</td> <td>36人</td> <td>34人</td> <td>27人</td> <td>27人</td> </tr> <tr> <td>水痘</td> <td>33人</td> <td>29人</td> <td>27人</td> <td>25人</td> </tr> </tbody> </table> ※不活化ポリオ及び四種混合の接種数は延べ人数 インフルエンザ予防接種 3,935,552円 65歳以上等接種者 1,759人 接種率 74.4%	区分	対象数	受診数	受診率	要精検者		実数	率	R3	777人	601人	77.3%	20人	2.6%	R4	775人	580人	74.8%	14人	1.8%	区分	令和3年度		令和4年度		対象数	接種数	対象数	接種数	口タ	20人	18人	12	12	DPT+IPV四混	82人	71人	76人	60人	不活化ポリオ	0人	0人	0人	0人	DT二混	33人	28人	29人	22人	MR二混	47人	43人	34人	33人	BCG	21人	15人	18人	16人	日本脳炎	101人	49人	171人	130人	日本脳炎(特例)	37人	1人	46人	5人	B型肝炎	84人	52人	63人	39人	ヒブ	39人	37人	29人	28人	小児肺炎球菌	36人	34人	27人	27人	水痘	33人	29人	27人	25人	・結核健診を実施し、患者の早期発見に努めた。 ・各種予防接種を実施し、感染症の流行防止を図った。 ・日本脳炎は接種勧奨が差し控えられていた1期が平成22年度から再開となり特例措置として実施している。また、平成25年からは2期(小4で実施)が20歳までの間で接種するよう再開され、接種の必要性をあらためて周知し、早期に接種していただくよう勧奨を行った。
区分	対象数	受診数	受診率	要精検者																																																																																												
				実数	率																																																																																											
R3	777人	601人	77.3%	20人	2.6%																																																																																											
R4	775人	580人	74.8%	14人	1.8%																																																																																											
区分	令和3年度		令和4年度																																																																																													
	対象数	接種数	対象数	接種数																																																																																												
口タ	20人	18人	12	12																																																																																												
DPT+IPV四混	82人	71人	76人	60人																																																																																												
不活化ポリオ	0人	0人	0人	0人																																																																																												
DT二混	33人	28人	29人	22人																																																																																												
MR二混	47人	43人	34人	33人																																																																																												
BCG	21人	15人	18人	16人																																																																																												
日本脳炎	101人	49人	171人	130人																																																																																												
日本脳炎(特例)	37人	1人	46人	5人																																																																																												
B型肝炎	84人	52人	63人	39人																																																																																												
ヒブ	39人	37人	29人	28人																																																																																												
小児肺炎球菌	36人	34人	27人	27人																																																																																												
水痘	33人	29人	27人	25人																																																																																												

科 目				予 算 現 額	支 出 済 額	予 算 執 行 の 実 績	施 策 の 効 果 等																																																																																			
款	項	目	内 容																																																																																							
4	1	3	予 防 費			肺炎球菌ワクチン接種 448,780円 接種者数 87人 接種率 43.9% 風しんの追加的対策 99,296円 【抗体検査】 対象者数222人中、実施人数14人(6.3%) うち、陰性(抗体なし)6人(42.9%) 【予防接種】 対象者数6人中、実施人数3人(50.0%)	・風しん流行に対する国の対策として、令和元年度から3年間、定期接種の機会がなかった世代(昭和37年4月2日から昭和54年4月1日生まれの男性)の抗体検査・予防接種を無料実施。令和3年度は、まだ抗体検査を行っていない対象者に対して、勧奨通知を郵送した。また、クーポン券を紛失した方に対しては、クーポン券を再発行した。																																																																																			
						子どもインフルエンザ予防接種 797,520円 <table border="1"> <tr> <th>対象数</th> <th>接種数</th> <th>延人数</th> <th>利用率</th> </tr> <tr> <td>369人</td> <td>227人</td> <td>389人</td> <td>61.5%</td> </tr> </table> 新型コロナウイルスワクチン接種体制確保事業 6,592,659円 新型コロナウイルスワクチン接種対策事業 24,553,707円 ○接種者数、接種率(令和4年度末現在) <table border="1"> <thead> <tr> <th rowspan="2">年齢</th> <th rowspan="2">対象者数</th> <th colspan="5">接種済者数(人)</th> </tr> <tr> <th>1回目</th> <th>2回目</th> <th>3回目</th> <th>4回目</th> <th>5回目</th> </tr> </thead> <tbody> <tr> <td>65歳以上</td> <td>2,297</td> <td>2,213</td> <td>2,207</td> <td>2,180</td> <td>2,134</td> <td>1,947</td> </tr> <tr> <td>12-64歳</td> <td>2,305</td> <td>2,095</td> <td>2,087</td> <td>1,966</td> <td>1,654</td> <td>563</td> </tr> <tr> <td>5-11歳</td> <td>161</td> <td>60</td> <td>57</td> <td>36</td> <td>-</td> <td>-</td> </tr> <tr> <td>計</td> <td>4,763</td> <td>4,368</td> <td>4,351</td> <td>4,182</td> <td>3,788</td> <td>2,510</td> </tr> </tbody> </table> <table border="1"> <thead> <tr> <th rowspan="2">年齢</th> <th colspan="5">接種率</th> </tr> <tr> <th>1回目</th> <th>2回目</th> <th>3回目</th> <th>4回目</th> <th>5回目</th> </tr> </thead> <tbody> <tr> <td>65歳以上</td> <td>96.3%</td> <td>96.1%</td> <td>94.9%</td> <td>92.9%</td> <td>84.8%</td> </tr> <tr> <td>12-64歳</td> <td>90.9%</td> <td>90.5%</td> <td>85.3%</td> <td>71.8%</td> <td>24.4%</td> </tr> <tr> <td>5-11歳</td> <td>37.3%</td> <td>35.4%</td> <td>-</td> <td>-</td> <td>-</td> </tr> <tr> <td>計</td> <td>91.7%</td> <td>91.3%</td> <td>90.9%</td> <td>87.9%</td> <td>58.5%</td> </tr> </tbody> </table>	対象数	接種数	延人数	利用率	369人	227人	389人	61.5%	年齢	対象者数	接種済者数(人)					1回目	2回目	3回目	4回目	5回目	65歳以上	2,297	2,213	2,207	2,180	2,134	1,947	12-64歳	2,305	2,095	2,087	1,966	1,654	563	5-11歳	161	60	57	36	-	-	計	4,763	4,368	4,351	4,182	3,788	2,510	年齢	接種率					1回目	2回目	3回目	4回目	5回目	65歳以上	96.3%	96.1%	94.9%	92.9%	84.8%	12-64歳	90.9%	90.5%	85.3%	71.8%	24.4%	5-11歳	37.3%	35.4%	-	-	-	計	91.7%	91.3%	90.9%	87.9%	58.5%	・インフルエンザ予防接種は、助成制度がなくなったため、気仙地区2市1町での単独事業で実施した。 ・新型コロナウイルスワクチン接種のために必要な体制を確保し、接種を実施した。
対象数	接種数	延人数	利用率																																																																																							
369人	227人	389人	61.5%																																																																																							
年齢	対象者数	接種済者数(人)																																																																																								
		1回目	2回目	3回目	4回目	5回目																																																																																				
65歳以上	2,297	2,213	2,207	2,180	2,134	1,947																																																																																				
12-64歳	2,305	2,095	2,087	1,966	1,654	563																																																																																				
5-11歳	161	60	57	36	-	-																																																																																				
計	4,763	4,368	4,351	4,182	3,788	2,510																																																																																				
年齢	接種率																																																																																									
	1回目	2回目	3回目	4回目	5回目																																																																																					
65歳以上	96.3%	96.1%	94.9%	92.9%	84.8%																																																																																					
12-64歳	90.9%	90.5%	85.3%	71.8%	24.4%																																																																																					
5-11歳	37.3%	35.4%	-	-	-																																																																																					
計	91.7%	91.3%	90.9%	87.9%	58.5%																																																																																					

科 目				予 算 現 額	支 出 済 額	予 算 執 行 の 実 績	施 策 の 効 果 等													
款	項	目	内 容																	
4	1	4	環 境 衛 生 費	7,292,000円	7,091,528円	町内河川清掃(春実施) 330,330円	・町民総参加の河川清掃を実施し、河川等の環境保全と町民の環境美化意識の高揚を図った。 ・給水区域外の住民における、飲料水整備費用の負担軽減を行い、安全で安定的な飲料水確保を図った。 ・浄化槽設置者の負担軽減を行い、生活環境の整備とともに水環境の水質保全を図った。													
						飲料水施設整備費補助金 600,000円														
						浄化槽設置整備事業費補助金 5,514,000円 5人槽 522,000円 × 4基 = 2,088,000円 7人槽 571,000円 × 6基 = 3,426,000円														
4	2	1	塵 芥 処 理 費	117,088,000円	117,088,000円	大船渡地区環境衛生組合負担金 32,591,000円 (事務費 29,281,000円 建設費 3,310,000円) ○ごみ処理状況	・大船渡市と本町におけるごみ処理に関する事務を共同処理するため、一部事務組合に対し経費を負担した。 <table border="1"> <thead> <tr> <th rowspan="2">処理人口</th> <th rowspan="2">年 間 総収集量</th> <th colspan="3">内 訳</th> </tr> <tr> <th>可燃</th> <th>不燃</th> <th>資源</th> </tr> </thead> <tbody> <tr> <td>4,851人</td> <td>1,110トン</td> <td>924トン</td> <td>126トン</td> <td>60トン</td> </tr> </tbody> </table> ※ごみ排出量(速報値)より	処理人口	年 間 総収集量	内 訳			可燃	不燃	資源	4,851人	1,110トン	924トン	126トン	60トン
						処理人口				年 間 総収集量	内 訳									
可燃	不燃	資源																		
4,851人	1,110トン	924トン	126トン	60トン																
岩手沿岸南部広域環境組合負担金 84,497,000円 (総務費 24,643,000円 衛生費 59,854,000円)	・沿岸南部地区の廃棄物を適正に処理するため、一部事務組合に対し、経費を負担した。																			
4	2	2	し 尿 処 理 費	17,605,000円	17,605,000円	気仙広域連合負担金 17,605,000円 (清掃費 17,412,000円 し尿処理施設建設費 193,000円) ○し尿処理状況	・気仙2市1町におけるし尿処理に関する事務を共同処理するため、広域連合に対し経費を負担した。 <table border="1"> <thead> <tr> <th>処理人口</th> <th>年間総収集量</th> </tr> </thead> <tbody> <tr> <td>1,977人</td> <td>1,988kl</td> </tr> </tbody> </table> ※公共施設状況調査より	処理人口	年間総収集量	1,977人	1,988kl									
処理人口	年間総収集量																			
1,977人	1,988kl																			
5	1	1	労 働 諸 費	629,000円	629,000円	気仙地区雇用開発協会負担金 79,000円 合同就職面接会等負担金 50,000円 職業訓練事業運営費補助金 500,000円	・建設技術者等を育成するため、基礎的な養成訓練費用として気仙地区職業訓練学校に対し経費を負担した。 ・町内及び管内の就職希望者、U・イターンの雇用確保を図った。													
6	1	1	農 業 委 員 会 費	8,776,000円	8,734,580円	農業委員会交付金交付事業 7,180,000円	・農業委員会法に基づき農業委員会及び事務局を設置し、農地法等に関する法令業務を円滑に遂行した。													

科 目				予 算 現 額	支 出 済 額	予 算 執 行 の 実 績	施 策 の 効 果 等
款	項	目	内 容				
6	1	1	農 業 委 員 会 費			農業者年金業務委託事業 499,529円	・適正受給のための手続きや相談、指導にかかる業務を行った。
6	1	2	農 業 総 務 費	53,375,000円	52,119,296円	農業近代化資金利子補給費補助金 1,066,727円 1件	・利子負担の軽減により、経営の拡大、安定化を図った。
						農業経営基盤強化資金利子補給費補助金 18,955円 法人 2件	・利子負担の軽減により、経営の拡大、安定化を図った。
						農林水産物直売・食材供給施設 指定管理 691,240円	・指定管理者制度により、民間のノウハウを活かした施設管理運営を行った。
6	1	3	農 業 振 興 費	71,671,000円	70,953,058円	農業生産振興事業費補助金 54,546円 2件	・町内生産者の農産物出荷経費の一部を助成し、生産者の経費負担軽減と所得確保を図った。 ・葉たばこ黄斑えそ病予防対策に対して補助を行い、良質葉の生産と、葉たばこ農家の経営の安定を図った。
						集落営農推進農林業振興会活動費補助金 979,000円 18件	・集落が一体となって取り組む活動の経費に対し補助し、集落営農の推進を図った。
						気仙川内水面資源増殖事業費補助金 300,000円 アユ等放流 1,350kg	・天然魚産卵場造成、天然アユ人工孵化、アユ等の放流等の経費に対し補助し、天然資源の増殖を図った。
						飼料用米生産拡大事業費補助金 4,976,000円 対象面積 19.8ha	・事業の活用により、本町における飼料用米の生産拡大を図った。
						経営所得安定対策等推進事業費補助金 877,000円 加入者数 71戸	・制度への加入を推進し、米や転作作物等の生産振興を図った。
						いわてニューファーマー支援事業交付金 6,000,000円 個人 4人	・経営が不安定な就農直後の所得を確保する交付金を交付し、就農後の定着を図った。
						中山間地域等直接支払交付金 13,000,971円 協定数 8集落、1個人 協定面積 85.2ha	・耕作放棄地の発生防止及び持続可能な農業生産活動等を計画した集落協定の締結により、農用地の持つ多面的機能の確保を図った。
環境保全型農業直接支払対策交付金 316,800円 交付先 2団体	・環境保全型農業に取り組む農家の経営安定と、環境保全に効果の高い営農活動の維持増進を図った。						

科 目				予 算 現 額	支 出 済 額	予 算 執 行 の 実 績	施 策 の 効 果 等
款	項	目	内 容				
6	1	3	農 業 振 興 費			多面的機能支払交付金 6,152,088円 協定数 10集落 協定面積 127.36ha	・集落との協定により共同活動に対し支援し、耕作放棄地の発生防止と地域資源の適切な保全管理に努め、農業・農村の持つ多面的機能が維持・発揮されるよう図った。
						シカ防護網等緊急設置事業費補助金 437,000円 L= 500m	・防護網や電気牧柵の設置費に対し補助し、シカやカモシカ等の鳥獣害による農作物への被害の減少を図った。
						アツモリソウ増殖事業 4,113,079円 ・無菌培養増殖にかかる試験研究 ・株分け増殖にかかる研修会	・試験研究と研修会の実施により、増殖技術の向上と保護意識の高揚を図った。
						農地中間管理事業 1,453,431円 集積実績 3件 (9.8ha)	・事業の活用により遊休農地等の担い手農家への集積が図られた。
						地域おこし協力隊(ストロベリープロジェクト) 4,070,015円	・協力隊員1名を任用し、いちご農家の後継者育成に取り組んだ。
						地域おこし協力隊(農を繋ぐプロジェクト) 3,164,556円	・協力隊員1名を任用し、中山間地域における農業承継のモデル構築に取り組んだ。
6	1	4	畜 産 振 興 費	5,137,000円	4,769,455円	岩手県ブロイラー価格安定対策事業費補助金 1経営体 8,378,000羽 2,618,125円 家畜診療業務補助金 800,000円 畜産振興対策事業費補助金 585,000円 11件 生産基盤確保事業費補助金 270,000円 27頭	・ブロイラーの価格安定のための対策を実施し、ブロイラー経営者の経営の安定を図った。 ・岩手県農業共済組合が実施する獣医師の定期巡回にかかる費用に対し助成し、家畜の疾病予防対策を推進した。 ・家畜伝染病等対策の強化による品質向上、安全性の確保が図られた。 ・優良雌牛の導入により生産基盤の確保、収益性の向上が図られた。
6	1	5	農 地 費	2,135,000円	1,628,544円	農道西風窪田線支障木伐採搬出業務委託 902,000円	・倒木の恐れのある樹木を撤去することにより農道の安全確保および電力線、通信線の切断を未然の防止が図られた。

科 目				予 算 現 額	支 出 済 額	予 算 執 行 の 実 績		施 策 の 効 果 等	
款	項	目	内 容						
6	2	1	林業総務費	53,834,000円	53,214,837円	種山ヶ原森林公園管理	3,519,560円	・種山ヶ原森林公園の安全かつ快適な利用を目的に、広場、管理車道、遊歩道、登山道の芝刈り、除草等作業を行い、良好な状態を維持した。	
						種山ヶ原体験交流センター 管理委託	2,463,000円	・森林体験交流施設である種山ヶ原体験交流センターの施設管理業務を委託し、利用者の利便性を図った。	
6	2	2	林業振興費	71,125,000円	70,484,172円	森林・山村多面的機能発揮対策交付金事業費補助金 ・1団体、森林整備3.60ha	90,750円	・地域住民が森林所有者等と協力して実施する森林の保全管理等の促進を図るため、それらに要する経費に対して助成し、意欲的な活動を支援した。	
						林業振興対策事業補助金 ・ミニ作業道整備	896,000円 1,280m	・持続可能な私有林経営のため、作業道の開設や、再造林、下刈、枝打ち、間伐等の森林整備事業の実施を支援した。	
						FSCの森整備事業費補助金 ・再造林	7,269,760円 8.07ha		
						・下刈	9.01ha		
						・獣害防止施設等整備	1.71ha		
						・除間伐	7.93ha		
						・枝打ち	5.85ha		
						・間伐	4.75ha		
						カモシカ食害対策事業 ・私有林 9.29ha	1,114,170円	・私有林の再造林を促進するため、幼齢木への忌避剤散布を行い、カモシカによる食害の防止、軽減を図った。	
						シカ等有害捕獲事業 捕獲頭数	14,483,600円	・有害鳥獣による農林業被害等を防止、軽減するため、被害防止計画に基づく有害鳥獣捕獲を実施し、個体数の適正化に努めた。	
						・シカ 981頭	・ハクビシン 71頭		
						・カラス等 28羽	・イノシシ 19頭		
						・アナグマ 28頭	・へい死体 -		
						・ツキノワグマ 6頭			
						狩猟免許等取得補助金 補助件数 1件	179,700円	・有害鳥獣による農林業被害等を防止、軽減するため、有害捕獲に従事しようとする者の狩猟免許取得等経費に対して助成し、捕獲従事者の確保に努めた。	
						鳥獣捕獲活動支援補助金 補助人数 延べ772人	1,158,000円	・有害鳥獣による農林業被害等を防止、軽減するため、鳥獣被害対策実施隊が行う指定管理鳥獣捕獲事業に対して助成し、個体数の適正化に努めた。	

科 目				予 算 現 額	支 出 済 額	予 算 執 行 の 実 績	施 策 の 効 果 等
款	項	目	内 容				
6	2	2	林業振興費			森林病虫害等対策事業 9,670,661円 処理本数 ・松くい虫被害木 156本 ・ナラ枯れ被害木 3本	・アカマツ林等の良好な景観及び町民の財産を保護するため、松くい虫及びナラ枯れ被害木を伐倒・くん蒸処理し、森林病虫害の防除に努めた。
						FSC森林管理認証継続審査費用負担金 706,088円	・町内の森林が引き続き適切に管理されることを目指し、FSC森林管理認証を継続取得するため、認証機関による継続審査費用のうち町有林分を負担。
						木質燃料燃焼機器設置費補助金 200,000円 補助件数 2件	・化石燃料使用量の削減と林地残材の燃料利用の推進のため、ペレットストーブや薪ストーブ等の導入費に対し補助し、その普及を図った。
						J-VER制度推進事業 5,084,420円 ・ふるさとの森林づくり基金積立金 4,963,420円 88件 857t-co2 ・オフセット・クレジット紹介手数料 121,000円 68件 220t-co2	・町有林整備により創出したカーボン・オフセット・クレジットを企業等に販売することで、森林資源の価値の高度化・多様化を図るとともに、得られた収益を将来の森林整備に還元するため「住田町ふるさとの森林づくり基金」に積立てた。 ・クレジット購入の社会貢献的性質に鑑み、県内企業の購入を後押しする岩手銀行(株)と連携した取組みを展開。紹介を受けた企業による購入の増加に寄与した。
						森林経営管理制度事業 28,292,000円 ・森林所有者意向調査 3,366,000円 275人(1,443筆、1,297ha) ・森林資源解析 23,166,000円 計測5,000ha、解析3,800ha ・林地台帳システム更新 1,760,000円	・森林経営管理制度の推進に向け、下有住地区において森林所有者に対する森林経営意向調査及び航空レーザー測量による森林資源情報の取得、解析を実施し、基礎情報の収集を進めた。 ・森林所有者や境界のより正確な情報を私有林整備等に活用するため、令和2年4月から令和4年3月までの異動情報を反映し、林地台帳の精度を向上させた。

科 目				予 算 現 額	支 出 済 額	予 算 執 行 の 実 績	施 策 の 効 果 等
款	項	目	内 容				
6	2	3	財 産 造 成 費	51,530,000円	51,347,350円	町有林造成事業等 45,492,446円 ・地拵 5.25ha ・植栽 8.39ha ・下刈 19.92ha ・忌避剤 11.68ha ・ツリーシェルター 6.38ha ・森林保険保険料 883,744円 植栽7.76ha、除間伐29.03ha ・林道等補修費 4,525,130円 林道9路線、作業道3か所 ・除間伐 29.03ha ・枝打 10.78ha ・補植 - ・搬出間伐 6.47ha ・素材生産 388m ³	・森林の有する多面的機能の増進及び高品質な木材を生み出すため、下刈や忌避剤散布、除間伐等の施策を実施し、町有林の適正な管理に努めた。 ・気象災害等の復旧費用に充てるため、施策を行った林分を対象に森林保険に加入した。 ・森林施策を円滑に推進するため、林道・作業道の補修や草刈りを実施し、事業者等の安全性を確保した。
7	1	2	商 工 振 興 費	145,354,000円	123,592,486円 (令和5年度繰越額 20,000,000円)	ふるさと納税返礼品 4,110,232円 1,293個 中小企業資金融資利子補給金 76,463円 8件 中小企業資金融資信用保証料負担金 60,612円 5件 商工業指導事業費補助金 3,256,849円 ○経営改善普及事業(普及員による経営指導) 巡回指導 230回 窓口指導 259回 集団指導 4回 (23人) 個別指導 8回 (4人) ○金融斡旋事業 3件 起業奨励金 6,600,000円 6件 若者職場定着奨励金 100,000円 1人 木工館 指定管理 3,554,000円 地域おこし協力隊(特産品開発) 811,049円	・ふるさと納税返礼品として町内の特産品を贈り、普及拡大を図った。 ・町内の事業者が指定の融資を受けた際に発生する利子や保証金を町が負担をすることにより、中小企業者の経営安定と商工業の振興を図った。 ・住田町商工会が町内商工業者の経営の安定化、商工業の振興のための経営相談、講習会、中小企業資金融資の斡旋を行ったことに対して助成を行った。 ・新たな事業の創出を促進し、産業の活性化を図った。 ・町内事業所への若者の就業及び職場定着の促進を図った。 ・指定管理者制度により、民間のノウハウを活かした施設管理運営を行った。 ・協力隊員1名を任用し、地域資源を活用したオリジナル商品の企画立案・調査研究・商品開発を行った。

科 目				予 算 現 額	支 出 済 額	予 算 執 行 の 実 績	施 策 の 効 果 等
款	項	目	内 容				
7	1	2	商 工 振 興 費			新型コロナウイルス感染症対策事業 101,064,623円 ・使って応援住田チケット発行等業務 90,388,147円 14,814セット(すみチケ+) ・新規需要獲得基礎調査業務委託 1,999,800円 町内ヒアリング 8件 ・住田町原油価格・物価高騰緊急経済対策支援 63事業所 8,350,000円	・町内で利用できるプレミアム付き商品券を発行し、新型コロナウイルス感染症により大きな影響を受けた町内の幅広い業種の事業者に対する支援を行った。 ・農畜産業振興に必要な基礎情報を収集と、町内事業者の実態を把握するためヒアリング調査を行い、今後の施策展開や目指すべき姿へのロードマップを作成した。 ・新型コロナウイルス感染症の影響が長期化する中、原油・物価高騰の影響を受ける中小企業者に対して、経費の上昇分を支援し、地域経済の維持を図った。
7	1	3	観 光 費	100,788,000円	100,599,690円	道の駅種山ヶ原 管理委託 3,113,281円 広域連携インバウンド対策事業 655,600円	・道の駅トイレの管理を委託し来訪者の利便性向上を図った。 ・大船渡・住田定住自立圏共生ビジョンに基づき、より多くの外国人観光客誘客促進につなげるため、専門家による受入体制整備に係る現状分析及び指導を行った。
						種山ヶ原水道施設専用水道膜ろ過施設設置工事 69,850,000円	・種山観光関連施設の専用水道に設置している膜ろ過装置の老朽化に伴い、装置の更新工事を行い、3月より新施設に切り替え観光客等に安全な水を供給した。
						滝観洞周辺施設整備 12,452,000円 ・滝観洞観光センター受付施設地盤調査業務委託 2,534,400円 ・滝観洞観光センター受付棟新築工事修正設計業務委託 2,530,000円 ・滝観洞観光センター受付棟解体工事 7,387,600円	・令和2年度にまとめた滝観洞周辺施設の整備計画に基づき、解体工事を行うとともに、新たな受付棟の基本設計等をまとめた。
						種山ヶ原水道施設膜ろ過ユニット 4,620,000円	・膜ろ過装置の更新工事に伴い、旧施設を稼働させ水の確保を行い、3月に新施設へ切り替えを行った。
						住田町観光協会事業費補助金 1,000,000円 住田町観光協会体制強化支援事業補助金 4,000,000円	・町観光協会による観光商品の開発事業等、観光客誘致活動にかかる経費に対し助成した。 ・観光協会職員の人件費に対して助成し、観光協会の体制強化と観光振興を図った。

科 目				予 算 現 額	支 出 済 額	予 算 執 行 の 実 績		施 策 の 効 果 等																																												
款	項	目	内 容																																																	
8	1	1	道路橋りょう 総務費	41,466,000円	40,436,378円	道路台帳 1,760,000円		・道路台帳の更新により、町道の適切な管理を図った。																																												
						土木積算システム 616,990円		・積算業務を正確かつ迅速に処理し、指導監督や検査等について適正な対応を図った。																																												
						建設測量総合システム 55,000円		・工事図面のデジタル化により、図面データの共有、修正や編集作業の効率化を図った。																																												
8	1	2	道路維持費	66,166,000円	65,956,820円	道路除雪 24,017,045円		・維持補修工事、除雪等を実施し、適切な町道の維持管理に努めた。																																												
						重機借上 8,751,245円																																														
						道路維持 24,895,970円																																														
8	1	3	道路新設改良費	83,211,000円	83,149,203円	町道新設改良 83,149,203円		・地域住民の暮らしを支えている道路の機能を保全するため、必要な改良・補修を行い、日常生活の利便性の向上を図った。																																												
						<table border="1"> <thead> <tr> <th>路線名</th> <th>内容</th> <th>工事費</th> <th>委託料</th> <th>その他</th> <th>計</th> </tr> </thead> <tbody> <tr> <td>新切新田線</td> <td>補修L=186m、調査L=870m</td> <td>21,660,100円</td> <td>979,000円</td> <td></td> <td>22,639,100円</td> </tr> <tr> <td>役場前線他5路線</td> <td>歩行空間整備 1式</td> <td>5,940,000円</td> <td></td> <td></td> <td>5,940,000円</td> </tr> <tr> <td>小台線</td> <td>用地・補償 1式</td> <td></td> <td></td> <td>3,389,103円</td> <td>3,389,103円</td> </tr> <tr> <td>小府金野々前線</td> <td>改良L=160m</td> <td></td> <td>13,167,000円</td> <td></td> <td>13,167,000円</td> </tr> <tr> <td>役場前線</td> <td>改良L=140m</td> <td></td> <td>8,316,000円</td> <td>29,698,000円</td> <td>38,014,000円</td> </tr> <tr> <td>計</td> <td></td> <td>27,600,100円</td> <td>22,462,000円</td> <td>33,087,103円</td> <td>83,149,203円</td> </tr> </tbody> </table>					路線名	内容	工事費	委託料	その他	計	新切新田線	補修L=186m、調査L=870m	21,660,100円	979,000円		22,639,100円	役場前線他5路線	歩行空間整備 1式	5,940,000円			5,940,000円	小台線	用地・補償 1式			3,389,103円	3,389,103円	小府金野々前線	改良L=160m		13,167,000円		13,167,000円	役場前線	改良L=140m		8,316,000円	29,698,000円	38,014,000円	計		27,600,100円	22,462,000円	33,087,103円	83,149,203円
路線名	内容	工事費	委託料	その他	計																																															
新切新田線	補修L=186m、調査L=870m	21,660,100円	979,000円		22,639,100円																																															
役場前線他5路線	歩行空間整備 1式	5,940,000円			5,940,000円																																															
小台線	用地・補償 1式			3,389,103円	3,389,103円																																															
小府金野々前線	改良L=160m		13,167,000円		13,167,000円																																															
役場前線	改良L=140m		8,316,000円	29,698,000円	38,014,000円																																															
計		27,600,100円	22,462,000円	33,087,103円	83,149,203円																																															
8	1	4	橋りょう維持費	28,407,000円	28,406,210円	橋りょう点検 678,700円		・長寿命化修繕計画に基づき修繕等を行い、適切な町道橋の維持管理に努めた。																																												
						滝野橋補修工事 7,253,400円																																														
						小股橋補修工事 20,077,200円																																														
8	2	2	河川維持費	810,000円	809,980円	重機借上 809,980円		・町管理の準用河川(上城川、火の土川、名代沢川)の適切な河川管理に努めた。																																												
8	3	1	住宅管理費	41,532,000円	40,959,658円	町営住宅維持修繕 4,609,022円		・町営住宅の修繕等を行い、住宅管理・維持保全を図った。																																												
8	3	2	住宅対策費	7,489,000円	7,488,429円	住宅リフォーム事業費補助金 補助件数 4件 1,460,000円		・戸建住宅の新築及び住宅リフォームへの補助を行うことにより、居住環境の充実と地域経済の活性化を図った。																																												
						住宅建築事業費補助金 補助件数 9件 6,000,000円																																														

科 目				予 算 現 額	支 出 済 額	予 算 執 行 の 実 績		施 策 の 効 果 等
款	項	目	内 容					
9	1	1	非常備消防費	28,303,000円	28,027,050円	消防団員報酬 岩手県市町村総合事務組合負担金 消防団員等福祉共済負担金	9,053,250円 9,943,183円 990,000円	・消防団員の士気高揚を図るため、待遇、福利厚生 の充実に努めた。
9	1	2	消防施設費	19,484,000円	19,260,450円	消防団車両購入 大股(3-2)、中卒(6-3)	19,184,000円	・老朽化した小型動力ポンプ積載車を更新し、消防設 備の充実に図った。
9	1	3	常備消防費	164,165,000円	164,164,889円	大船渡地区消防組合分担金	163,913,000円	・大船渡地区消防組合の運営経費を負担し、救命救 急及び消防防災体制の強化充実に図った。
9	1	5	防災対策費 (うち繰越明許費 5,223,000円)	19,515,000円	19,054,461円	災害対策費用保険	1,344,885円	・災害対応に要した費用を補償する保険に加入し、災 害対策の充実に図った。
						防災行政無線維持管理 J-ALERTシステム改修 避難所網戸設置工事 社会体育館、世小体育館、有小体育館 移動系無線設備更新工事(明許) 防災行政無線修繕(明許)	5,842,106円 550,000円 2,233,000円 4,255,900円 966,900円	・防災行政無線を適正に管理し、災害時等の伝達手 段の確保を図った。 ・緊急地震速報の変更に対する改修事業を実施し、 伝達手段の確保を図った。 ・大規模災害発生に備えて避難施設の環境改善を 図った。 ・車両搭載等移動無線設備の更新を実施し、伝達手 段の確保を図った。 ・防災行政無線屋外子局の修繕を実施し、適正な管 理に努めた。
10	1	2	事務局費	71,870,000円	70,561,509円	住田高校教育振興事業費補助金 (教育振興事業 就学支援:給食費 就学支援:通学費) 奨学資金貸付金 学資金 大学生 5名	12,209,570円 4,260,000円 2,632,070円 5,317,500円 2,145,000円	・住田高校の特色ある学校運営、教育課程の充実等 の事業、生徒の給食費、通学費に対する補助を行 い、高校の教育振興の充実に図った。 ・進学を希望しながらも経済的な事由により修学が困 難な学生に対し、学資の貸与を行い、人材の育成に 努めた。これまで延べ369人に貸与している。

科 目				予 算 現 額	支 出 済 額	予 算 執 行 の 実 績	施 策 の 効 果 等												
款	項	目	内 容																
10	2	1	(小学校費) 学校管理費	73,795,000円	71,475,365円	会計年度任用職員報酬等 8,025,902円 学校施設等修繕 1,982,536円 (校舎・設備等修繕 621,676円 体育館・設備等修繕 1,360,860円) GIGAスクールサポート業務 316,800円 教育情報システム保守業務 316,800円 家庭学習用通信機器回線使用 2,200円 教育情報機器等賃貸借 8,869,236円 学習用情報教育機器用ソフト使用 1,632,422円 世田米小学校エアコン設置工事費 715,000円 備品整備(学習用教育情報機器を除く) 1,796,062円 <table border="1" style="margin-left: 20px;"> <thead> <tr> <th>学校別</th> <th>図書</th> <th>学校備品</th> <th>計</th> </tr> </thead> <tbody> <tr> <td>世田米小</td> <td>199,540円</td> <td>907,220円</td> <td>1,106,760円</td> </tr> <tr> <td>有住小</td> <td>237,842円</td> <td>451,460円</td> <td>689,302円</td> </tr> </tbody> </table>	学校別	図書	学校備品	計	世田米小	199,540円	907,220円	1,106,760円	有住小	237,842円	451,460円	689,302円	<ul style="list-style-type: none"> ・各小学校に支援員を配置し、よりきめ細かい教育・指導を実践した。 ・有住小学校の校舎・体育館の消防用設備修繕や世田米小学校体育館のトイレ凍結防止ヒーター修繕、体育館ランプ取替・漏電修繕等を行い、安全かつ快適な学習環境を整備した。 ・学習環境の急激なICT化に対応するため、GIGAスクールサポーターを配置し、教職員の負担軽減やICT機器の利活用環境の促進を図った。 ・世田米小学校の2つの教室にエアコンを設置し、学習環境の充実を図った。 ・図書室の蔵書を充実し、児童への読書の普及を図った。 ・老朽化した備品の更新及び学校保健特別対策事業費補助金により感染症対策備品を整備し、安全かつ快適な学習環境を整備した。
学校別	図書	学校備品	計																
世田米小	199,540円	907,220円	1,106,760円																
有住小	237,842円	451,460円	689,302円																
10	2	2	(小学校費) 教育振興費	1,758,000円	1,559,285円	理科教育等教材備品購入費 336,325円 要保護及び準要保護児童就学援助費 1,074,817円 特別支援教育就学奨励費 148,143円	<ul style="list-style-type: none"> ・理科及び算数教材備品を整備し、理数教育の推進を図った。 ・就学支援を必要とする児童の保護者等の経済的負担を軽減するため、就学援助費及び就学奨励費を支給した。 												
10	3	1	(中学校費) 学校管理費	59,781,000円	58,454,061円	会計年度任用職員報酬等 5,611,728円 学校施設等修繕 1,612,831円 (校舎・設備等修繕 1,292,841円 体育館・設備等修繕 319,990円)	<ul style="list-style-type: none"> ・世田米中学校に支援員を配置して、よりきめ細かい教育・指導を実践した。 ・両中学校の校舎・体育館の消防用設備修繕や、世田米中学校の電話設備修繕、有住中学校の放送機器修繕等を行い、安全かつ快適な学習環境を整備した。 												

科 目				予 算 現 額	支 出 済 額	予 算 執 行 の 実 績	施 策 の 効 果 等												
款	項	目	内 容																
10	3	1	(中学校費) 学校管理費			GIGAスクールサポート業務 316,800円 教育情報システム保守業務 316,800円 家庭学習用通信機器回線使用 2,200円 教育情報機器等賃貸借 8,869,236円 学習用情報教育機器用ソフト使用 1,632,422円 備品整備(学習用教育情報機器を除く) 1,303,439円 <table border="1" style="margin-left: 20px;"> <thead> <tr> <th>学校別</th> <th>図書</th> <th>学校備品</th> <th>計</th> </tr> </thead> <tbody> <tr> <td>世田米中</td> <td>196,441円</td> <td>402,081円</td> <td>598,522円</td> </tr> <tr> <td>有住中</td> <td>185,461円</td> <td>519,456円</td> <td>704,917円</td> </tr> </tbody> </table>	学校別	図書	学校備品	計	世田米中	196,441円	402,081円	598,522円	有住中	185,461円	519,456円	704,917円	・学習環境の急激なICT化に対応するため、GIGAスクールサポート業務により、教職員の負担軽減やICT機器の利活用環境の整備を図った。 ・図書室の蔵書を充実し、生徒への読書の普及を図った。 ・老朽化した備品の更新及び学校保健特別対策事業費補助金により感染症対策備品を整備し、安全かつ快適な学習環境を整備した。
学校別	図書	学校備品	計																
世田米中	196,441円	402,081円	598,522円																
有住中	185,461円	519,456円	704,917円																
10	3	2	(中学校費) 教育振興費	1,680,000円	1,568,028円	理科教育等教材備品購入費 469,551円 要保護及び準要保護生徒就学援助費 996,456円 特別支援教育就学奨励費 102,021円	・生徒の学習環境の充実を図るため、理科設備及び数学設備を拡充した。 ・就学支援を必要とする生徒の保護者等の経済的負担を軽減するため、就学援助費及び就学奨励費を支給した。												
10	4	1	教育研究費	41,559,000円	39,847,207円	指導主事派遣事業及び研究所運営事業 12,078,246円 会計年度任用職員報酬等 3,841,468円 英語検定検定料 494,700円 世田米中(30名合格) 189,900円 有住中(25名合格) 131,500円 住田高(8名合格) 173,300円 教育研究開発事業 1,836,468円 運営指導委員会議等出席謝金 145,000円 運営指導委員会議等出席旅費 544,480円 研究開発事業印刷製本費等 1,146,988円 住田高校魅力化事業 15,552,655円 会計年度任用職員報酬等 11,713,631円 住高魅力化コーディネート業務委託 2,793,890円 地域みらい留学負担金 880,000円 事業用消耗品等 165,134円	・各校校内研究会等への指導主事の派遣や、授業改善又は町全体の児童生徒の課題に応じた研究研修等を実施し、児童生徒の学力向上を図った。 ・生徒の英語力向上のため、町内中学生及び住田高校の受験希望者の検定料を負担した。 ・令和3年度までの研究開発学校指定であったが、これまでの研究の成果が文部科学省に認められ、令和4年4月から新たに3年間の指定延長となった。引き続き町内の小中高が連携を図りながら研究推進を図った。 ・県立住田高等学校の魅力づくりの一環として、生徒の高校生活の充実と進路実現に資するため、自学自習及び社会参加活動等を支援し魅力向上を図った。												

科 目				予 算 現 額	支 出 済 額	予 算 執 行 の 実 績	施 策 の 効 果 等
款	項	目	内 容				
10	5	1	社会教育総務費	28,087,000円	26,478,330円	社会教育総務費 6,518,970円 会計年度任用職員 5,363,146円 講師謝礼 68,000円 関係団体補助金 362,500円 その他消耗品等 725,324円	・町民講座や男女共同参画関連講座、家庭教育学級など各種講座を開設するとともに、各種団体と連携し、生涯学習の推進を図った。
						森林環境学習事業 879,734円 （森の保育園、種山学習、間伐体験、木工団地見学、水生生物調査製鉄体験学習） 目指せ！森の達人（マイスター）講座（一般向け） 受講者数 延べ428人	・保育園児、小学生、中学生、高校生が町内の森林・河川等での多様な体験活動等を通して、自然や歴史と今の生活の関係について学ぶ機会を提供した。 ・新型コロナウイルス感染症拡大防止のため、例年より回数は少なかったが、一般を対象に、楽しみながら種山について学ぶ機会を提供した。
						放課後子ども教室推進事業 5,578,819円 上有住7,769人、下有住2,181人	・放課後子ども教室を下有住及び上有住地区に設置し、放課後の児童生徒の安全な居場所の確保及び地域住民との交流促進を図った。
10	5	2	公 民 館 費	43,866,000円	42,289,387円	会計年度任用職員報酬等 20,554,844円	・社会教育法第20条に掲げる目的を達成するため、町内5地区公民館に主事を配置した。
						自治公民館等運営費補助金 7,287,225円 活動費、維持管理費、活動保険料、敬老事業	・地域づくりの主要な役割を担っている自治公民館の活動を支援し、自主的な生涯学習事業の活動促進を図った。
						小さな拠点づくり中間支援業務委託 1,830,400円	・組織運営やイベント開催等に係る支援を委託することで、地域協働組織の維持と育成が図られた。
						地域交付金 4,000,000円	・町内5地区の地域協働組織に地域交付金を交付し、各地区で地域活性化や生活支援の住民活動を展開した。
						大股地区公民館フェンス解体・新設工事 639,100円	・老朽化したフェンスを撤去して新たにフェンスを設置し、環境の整備と安全対策の推進が図られた。
						図書室備品 498,672円	・公民館図書室の蔵書を充実し、町民への読書の普及を図った。
						地区公民館備品 178,200円	・公民館の湯沸し器、暖房機器を購入し、利用者の利便性の向上を図った。
10	5	3	文化財保護費	1,712,000円	1,120,274円	文化産業まつり(作品展)の開催 164,709円 文化展・児童生徒作品展 入場者数 734人 小中高連携文化発表会 芸能まつり 入場者数 596人	・3年ぶりに舞台発表を開催した。小中高連携文化発表会では、各校の日頃の学習成果を発表、鑑賞することで、豊かな感性を養うと共に、校種を越えた交流を図った。芸能まつりと作品展では、町民の芸術文化活動の成果を発表する場を提供することができた。

科 目				予 算 現 額	支 出 済 額	予 算 執 行 の 実 績	施 策 の 効 果 等									
款	項	目	内 容													
10	5	3	文化財保護費			民俗資料館管理運営事業 入館者数 247人	447,227円	・新型コロナウイルス感染症発生段階ごとの対応一 覧に基づき一般開放を行った。								
						栗木鉄山跡地整備事業	229,338円	・除草等を実施し、史跡の環境保全を図った。 ・文化財関連の広報誌等各種メディアで、その特徴や 重要性を広くPRした。								
10	6	1	保健体育総務費	7,937,000円	7,732,379円	住田町体育協会事業費補助金 夢の教室開催委託	1,600,000円 231,000円	・日本マスターズ2022岩手大会の野球競技を受け入 れ、その出場者、関係者及び観覧者へのおもてなし の実施を通じ、町のPRをすることができた。								
10	6	2	体育施設費	23,575,000円	23,285,614円	体育施設 維持管理 管理委託 土地借上 体育施設利用者数	981,750円 10,156,630円 2,250,647円	・社会体育施設の維持・管理を町体育協会等へ委託 し、適切に管理した。								
						<table border="1"> <thead> <tr> <th>運動公園</th> <th>社会体育館</th> <th>生涯スポーツセンター</th> <th>学校施設</th> </tr> </thead> <tbody> <tr> <td>3,463人</td> <td>7,036人</td> <td>17,966人</td> <td>16,975人</td> </tr> </tbody> </table>	運動公園	社会体育館	生涯スポーツセンター	学校施設	3,463人	7,036人	17,966人	16,975人		
運動公園	社会体育館	生涯スポーツセンター	学校施設													
3,463人	7,036人	17,966人	16,975人													
10	6	3	学校給食総務費	112,633,000円	112,194,406円	調理委託 運搬委託 賄材料 備品購入	44,131,013円 8,478,800円 21,096,333円 6,583,140円	・地元産農畜産物の活用を図り、安全安心な学校給 食の提供に努めた。 ・平成24年度から米飯調理を開始し、町内のほか陸 前高田市内の各小中学校に提供した。 ・住田高校の希望者に対し給食を提供し、住高生の 教育環境の充実を図った。 ・継続的な施設運営および安心安全な衛生管理のた め、真空冷却機と食油濾過機を買い替え、設備管理 を図った。								

●国民健康保険特別会計

科 目				予 算 現 額	支 出 済 額	予 算 執 行 の 実 績	施 策 の 効 果 等																																																																																																																						
款	項	目	内 容																																																																																																																										
2	1	1	一般被保険者療養給付費	466,300,000円	446,921,406円	<p>1 療養の給付</p> <table border="1"> <thead> <tr> <th>種別</th> <th>年度</th> <th>件数</th> <th>日数</th> <th>費用額</th> <th>1件当たり費用額</th> </tr> </thead> <tbody> <tr> <td rowspan="3">入院</td> <td>R02</td> <td>355件</td> <td>6,830日</td> <td>192,858,770円</td> <td>543,264円</td> </tr> <tr> <td>R03</td> <td>362件</td> <td>6,368日</td> <td>215,421,290円</td> <td>595,086円</td> </tr> <tr> <td>R04</td> <td>383件</td> <td>6,996日</td> <td>258,443,550円</td> <td>674,787円</td> </tr> <tr> <td rowspan="3">入院外</td> <td>R02</td> <td>9,485件</td> <td>13,024日</td> <td>143,050,120円</td> <td>15,082円</td> </tr> <tr> <td>R03</td> <td>9,682件</td> <td>13,905日</td> <td>159,435,510円</td> <td>16,467円</td> </tr> <tr> <td>R04</td> <td>9,909件</td> <td>13,727日</td> <td>165,248,090円</td> <td>16,677円</td> </tr> <tr> <td rowspan="3">歯科</td> <td>R02</td> <td>1,800件</td> <td>4,644日</td> <td>32,224,490円</td> <td>17,902円</td> </tr> <tr> <td>R03</td> <td>1,999件</td> <td>5,016日</td> <td>37,742,760円</td> <td>18,881円</td> </tr> <tr> <td>R04</td> <td>2,007件</td> <td>4,895日</td> <td>37,628,720円</td> <td>18,749円</td> </tr> <tr> <td rowspan="3">調剤</td> <td>R02</td> <td>7,584件</td> <td>(8,486枚)</td> <td>118,812,720円</td> <td>15,666円</td> </tr> <tr> <td>R03</td> <td>7,840件</td> <td>(8,870枚)</td> <td>129,625,700円</td> <td>16,534円</td> </tr> <tr> <td>R04</td> <td>7,994件</td> <td>(9,027枚)</td> <td>125,047,670円</td> <td>15,643円</td> </tr> <tr> <td rowspan="3">療養食事</td> <td>R02</td> <td>(346件)</td> <td>(19,315回)</td> <td>12,882,846円</td> <td>37,234円</td> </tr> <tr> <td>R03</td> <td>(353件)</td> <td>(18,023回)</td> <td>12,251,931円</td> <td>34,708円</td> </tr> <tr> <td>R04</td> <td>(372件)</td> <td>(19,720回)</td> <td>13,369,343円</td> <td>35,939円</td> </tr> <tr> <td rowspan="3">看訪問</td> <td>R02</td> <td>70件</td> <td>405日</td> <td>5,694,860円</td> <td>81,355円</td> </tr> <tr> <td>R03</td> <td>87件</td> <td>757日</td> <td>12,366,230円</td> <td>142,141円</td> </tr> <tr> <td>R04</td> <td>89件</td> <td>758日</td> <td>12,326,270円</td> <td>138,497円</td> </tr> <tr> <td rowspan="3">計</td> <td>R02</td> <td>19,294件</td> <td>24,903日</td> <td>505,523,806円</td> <td>26,201円</td> </tr> <tr> <td>R03</td> <td>19,970件</td> <td>26,046日</td> <td>566,843,421円</td> <td>28,385円</td> </tr> <tr> <td>R04</td> <td>20,382件</td> <td>26,376日</td> <td>612,063,643円</td> <td>30,030円</td> </tr> </tbody> </table> <p>・令和3年度までの新型コロナウイルス感染症による受診控えが緩和されたためか、令和4年度には全種別において件数、費用額ともに増加している。</p> <p>・件数 前年度比 2.1%増</p> <p>・1件当たり費用額 前年度比 5.8%増</p>	種別	年度	件数	日数	費用額	1件当たり費用額	入院	R02	355件	6,830日	192,858,770円	543,264円	R03	362件	6,368日	215,421,290円	595,086円	R04	383件	6,996日	258,443,550円	674,787円	入院外	R02	9,485件	13,024日	143,050,120円	15,082円	R03	9,682件	13,905日	159,435,510円	16,467円	R04	9,909件	13,727日	165,248,090円	16,677円	歯科	R02	1,800件	4,644日	32,224,490円	17,902円	R03	1,999件	5,016日	37,742,760円	18,881円	R04	2,007件	4,895日	37,628,720円	18,749円	調剤	R02	7,584件	(8,486枚)	118,812,720円	15,666円	R03	7,840件	(8,870枚)	129,625,700円	16,534円	R04	7,994件	(9,027枚)	125,047,670円	15,643円	療養食事	R02	(346件)	(19,315回)	12,882,846円	37,234円	R03	(353件)	(18,023回)	12,251,931円	34,708円	R04	(372件)	(19,720回)	13,369,343円	35,939円	看訪問	R02	70件	405日	5,694,860円	81,355円	R03	87件	757日	12,366,230円	142,141円	R04	89件	758日	12,326,270円	138,497円	計	R02	19,294件	24,903日	505,523,806円	26,201円	R03	19,970件	26,046日	566,843,421円	28,385円	R04	20,382件	26,376日	612,063,643円	30,030円	
種別	年度	件数	日数	費用額	1件当たり費用額																																																																																																																								
入院	R02	355件	6,830日	192,858,770円	543,264円																																																																																																																								
	R03	362件	6,368日	215,421,290円	595,086円																																																																																																																								
	R04	383件	6,996日	258,443,550円	674,787円																																																																																																																								
入院外	R02	9,485件	13,024日	143,050,120円	15,082円																																																																																																																								
	R03	9,682件	13,905日	159,435,510円	16,467円																																																																																																																								
	R04	9,909件	13,727日	165,248,090円	16,677円																																																																																																																								
歯科	R02	1,800件	4,644日	32,224,490円	17,902円																																																																																																																								
	R03	1,999件	5,016日	37,742,760円	18,881円																																																																																																																								
	R04	2,007件	4,895日	37,628,720円	18,749円																																																																																																																								
調剤	R02	7,584件	(8,486枚)	118,812,720円	15,666円																																																																																																																								
	R03	7,840件	(8,870枚)	129,625,700円	16,534円																																																																																																																								
	R04	7,994件	(9,027枚)	125,047,670円	15,643円																																																																																																																								
療養食事	R02	(346件)	(19,315回)	12,882,846円	37,234円																																																																																																																								
	R03	(353件)	(18,023回)	12,251,931円	34,708円																																																																																																																								
	R04	(372件)	(19,720回)	13,369,343円	35,939円																																																																																																																								
看訪問	R02	70件	405日	5,694,860円	81,355円																																																																																																																								
	R03	87件	757日	12,366,230円	142,141円																																																																																																																								
	R04	89件	758日	12,326,270円	138,497円																																																																																																																								
計	R02	19,294件	24,903日	505,523,806円	26,201円																																																																																																																								
	R03	19,970件	26,046日	566,843,421円	28,385円																																																																																																																								
	R04	20,382件	26,376日	612,063,643円	30,030円																																																																																																																								
2 保険者負担分																																																																																																																													
<table border="1"> <thead> <tr> <th>年度</th> <th>支出済額</th> <th>実質保険者負担額</th> <th>診療費返還金</th> <th>震災による一部負担金免除分</th> <th>震災による標準負担額免除分</th> </tr> </thead> <tbody> <tr> <td>R02</td> <td>370,308,497円</td> <td>366,478,363円</td> <td>-</td> <td>3,830,134円</td> <td>-</td> </tr> <tr> <td>R03</td> <td>416,165,243円</td> <td>413,424,406円</td> <td>-</td> <td>2,740,837円</td> <td>-</td> </tr> <tr> <td>R04</td> <td>446,921,406円</td> <td>446,921,406円</td> <td>-</td> <td>-</td> <td>-</td> </tr> </tbody> </table> <p>(※食事療養費の差額支給分を含む)</p>						年度	支出済額	実質保険者負担額	診療費返還金	震災による一部負担金免除分	震災による標準負担額免除分	R02	370,308,497円	366,478,363円	-	3,830,134円	-	R03	416,165,243円	413,424,406円	-	2,740,837円	-	R04	446,921,406円	446,921,406円	-	-	-																																																																																																
年度	支出済額	実質保険者負担額	診療費返還金	震災による一部負担金免除分	震災による標準負担額免除分																																																																																																																								
R02	370,308,497円	366,478,363円	-	3,830,134円	-																																																																																																																								
R03	416,165,243円	413,424,406円	-	2,740,837円	-																																																																																																																								
R04	446,921,406円	446,921,406円	-	-	-																																																																																																																								
3 世帯数・被保険者数(年度平均)																																																																																																																													
<table border="1"> <thead> <tr> <th>年度</th> <th>世帯数</th> <th>被保険者総数</th> <th>一般被保険者数</th> </tr> </thead> <tbody> <tr> <td>R02</td> <td>794世帯</td> <td>1,198人</td> <td>1,198人</td> </tr> <tr> <td>R03</td> <td>790世帯</td> <td>1,168人</td> <td>1,168人</td> </tr> <tr> <td>R04</td> <td>783世帯</td> <td>1,161人</td> <td>1,161人</td> </tr> </tbody> </table>						年度	世帯数	被保険者総数	一般被保険者数	R02	794世帯	1,198人	1,198人	R03	790世帯	1,168人	1,168人	R04	783世帯	1,161人	1,161人																																																																																																								
年度	世帯数	被保険者総数	一般被保険者数																																																																																																																										
R02	794世帯	1,198人	1,198人																																																																																																																										
R03	790世帯	1,168人	1,168人																																																																																																																										
R04	783世帯	1,161人	1,161人																																																																																																																										

科 目			予 算 現 額	支 出 済 額	予 算 執 行 の 実 績	施 策 の 効 果 等																																																																																																																						
款	項	目 内 容																																																																																																																										
2	1	3 一般被保険者療養費	2,160,000円	2,014,973円	1 療養費 <table border="1"> <thead> <tr> <th>種別</th> <th>年度</th> <th>件数</th> <th>費用額</th> <th>保険者 実支出額</th> <th>保険者負担額</th> <th>指定公費 負担医療費</th> <th>一部負担額</th> </tr> </thead> <tbody> <tr> <td rowspan="3">診療費</td> <td>R02</td> <td>-</td> <td>-</td> <td>-</td> <td>-</td> <td>-</td> <td>-</td> </tr> <tr> <td>R03</td> <td>1件</td> <td>93,860円</td> <td>65,702円</td> <td>65,702円</td> <td>-</td> <td>28,158円</td> </tr> <tr> <td>R04</td> <td>5件</td> <td>310,530円</td> <td>230,721円</td> <td>230,721円</td> <td>-</td> <td>79,809円</td> </tr> <tr> <td rowspan="3">整柔復道</td> <td>R02</td> <td>257件</td> <td>1,667,474円</td> <td>1,213,738円</td> <td>1,213,738円</td> <td>-</td> <td>453,736円</td> </tr> <tr> <td>R03</td> <td>244件</td> <td>1,625,701円</td> <td>1,163,749円</td> <td>1,163,749円</td> <td>-</td> <td>461,952円</td> </tr> <tr> <td>R04</td> <td>258件</td> <td>1,638,582円</td> <td>1,168,485円</td> <td>1,168,485円</td> <td>-</td> <td>470,097円</td> </tr> <tr> <td rowspan="3">補装具</td> <td>R02</td> <td>11件</td> <td>534,055円</td> <td>400,620円</td> <td>400,620円</td> <td>-</td> <td>133,435円</td> </tr> <tr> <td>R03</td> <td>9件</td> <td>443,372円</td> <td>328,407円</td> <td>328,407円</td> <td>-</td> <td>114,965円</td> </tr> <tr> <td>R04</td> <td>5件</td> <td>430,281円</td> <td>316,535円</td> <td>316,535円</td> <td>-</td> <td>113,746円</td> </tr> <tr> <td rowspan="3">ジマキハ ツユリ サー</td> <td>R02</td> <td>24件</td> <td>646,990円</td> <td>453,637円</td> <td>453,637円</td> <td>-</td> <td>193,353円</td> </tr> <tr> <td>R03</td> <td>22件</td> <td>303,580円</td> <td>220,922円</td> <td>220,922円</td> <td>-</td> <td>82,658円</td> </tr> <tr> <td>R04</td> <td>26件</td> <td>402,200円</td> <td>299,232円</td> <td>299,232円</td> <td>-</td> <td>102,968円</td> </tr> <tr> <td rowspan="3">計</td> <td>R02</td> <td>292件</td> <td>2,848,519円</td> <td>2,067,995円</td> <td>2,067,995円</td> <td>-</td> <td>780,524円</td> </tr> <tr> <td>R03</td> <td>276件</td> <td>2,466,513円</td> <td>1,778,780円</td> <td>1,778,780円</td> <td>-</td> <td>687,733円</td> </tr> <tr> <td>R04</td> <td>294件</td> <td>2,781,593円</td> <td>2,014,973円</td> <td>2,014,973円</td> <td>-</td> <td>766,620円</td> </tr> </tbody> </table>	種別	年度	件数	費用額	保険者 実支出額	保険者負担額	指定公費 負担医療費	一部負担額	診療費	R02	-	-	-	-	-	-	R03	1件	93,860円	65,702円	65,702円	-	28,158円	R04	5件	310,530円	230,721円	230,721円	-	79,809円	整柔復道	R02	257件	1,667,474円	1,213,738円	1,213,738円	-	453,736円	R03	244件	1,625,701円	1,163,749円	1,163,749円	-	461,952円	R04	258件	1,638,582円	1,168,485円	1,168,485円	-	470,097円	補装具	R02	11件	534,055円	400,620円	400,620円	-	133,435円	R03	9件	443,372円	328,407円	328,407円	-	114,965円	R04	5件	430,281円	316,535円	316,535円	-	113,746円	ジマキハ ツユリ サー	R02	24件	646,990円	453,637円	453,637円	-	193,353円	R03	22件	303,580円	220,922円	220,922円	-	82,658円	R04	26件	402,200円	299,232円	299,232円	-	102,968円	計	R02	292件	2,848,519円	2,067,995円	2,067,995円	-	780,524円	R03	276件	2,466,513円	1,778,780円	1,778,780円	-	687,733円	R04	294件	2,781,593円	2,014,973円	2,014,973円	-	766,620円	
種別	年度	件数	費用額	保険者 実支出額	保険者負担額	指定公費 負担医療費	一部負担額																																																																																																																					
診療費	R02	-	-	-	-	-	-																																																																																																																					
	R03	1件	93,860円	65,702円	65,702円	-	28,158円																																																																																																																					
	R04	5件	310,530円	230,721円	230,721円	-	79,809円																																																																																																																					
整柔復道	R02	257件	1,667,474円	1,213,738円	1,213,738円	-	453,736円																																																																																																																					
	R03	244件	1,625,701円	1,163,749円	1,163,749円	-	461,952円																																																																																																																					
	R04	258件	1,638,582円	1,168,485円	1,168,485円	-	470,097円																																																																																																																					
補装具	R02	11件	534,055円	400,620円	400,620円	-	133,435円																																																																																																																					
	R03	9件	443,372円	328,407円	328,407円	-	114,965円																																																																																																																					
	R04	5件	430,281円	316,535円	316,535円	-	113,746円																																																																																																																					
ジマキハ ツユリ サー	R02	24件	646,990円	453,637円	453,637円	-	193,353円																																																																																																																					
	R03	22件	303,580円	220,922円	220,922円	-	82,658円																																																																																																																					
	R04	26件	402,200円	299,232円	299,232円	-	102,968円																																																																																																																					
計	R02	292件	2,848,519円	2,067,995円	2,067,995円	-	780,524円																																																																																																																					
	R03	276件	2,466,513円	1,778,780円	1,778,780円	-	687,733円																																																																																																																					
	R04	294件	2,781,593円	2,014,973円	2,014,973円	-	766,620円																																																																																																																					
2	2	1 一般被保険者高額療養費	76,700,000円	76,547,782円	高額療養費支給額 <table border="1"> <thead> <tr> <th>年度</th> <th>件数</th> <th>高額療養費</th> <th>1件当りの 支給額</th> </tr> </thead> <tbody> <tr> <td>R02</td> <td>661件</td> <td>58,755,626円</td> <td>88,889円</td> </tr> <tr> <td>R03</td> <td>755件</td> <td>65,304,009円</td> <td>86,495円</td> </tr> <tr> <td>R04</td> <td>840件</td> <td>76,547,782円</td> <td>91,128円</td> </tr> </tbody> </table>	年度	件数	高額療養費	1件当りの 支給額	R02	661件	58,755,626円	88,889円	R03	755件	65,304,009円	86,495円	R04	840件	76,547,782円	91,128円	・前年度に比べ、件数、費用額、1件当たりの支給額は増加した。 ・件数 前年度比 11.3%増 ・1件当たり費用額 前年度比 5.4%増																																																																																																						
年度	件数	高額療養費	1件当りの 支給額																																																																																																																									
R02	661件	58,755,626円	88,889円																																																																																																																									
R03	755件	65,304,009円	86,495円																																																																																																																									
R04	840件	76,547,782円	91,128円																																																																																																																									
2	2	3 一般被保険者高額介護合算療養費	300,000円	-	高額介護合算療養費支給額 <table border="1"> <thead> <tr> <th>年度</th> <th>件数</th> <th>高額療養費</th> <th>1件当りの 支給額</th> </tr> </thead> <tbody> <tr> <td>R02</td> <td>-</td> <td>-</td> <td>-</td> </tr> <tr> <td>R03</td> <td>2件</td> <td>8,585円</td> <td>4,293円</td> </tr> <tr> <td>R04</td> <td>-</td> <td>-</td> <td>-</td> </tr> </tbody> </table>	年度	件数	高額療養費	1件当りの 支給額	R02	-	-	-	R03	2件	8,585円	4,293円	R04	-	-	-																																																																																																							
年度	件数	高額療養費	1件当りの 支給額																																																																																																																									
R02	-	-	-																																																																																																																									
R03	2件	8,585円	4,293円																																																																																																																									
R04	-	-	-																																																																																																																									
2	4	1 出産育児一時金	1,260,000円	828,000円	出産育児一時金の給付 <table border="1"> <thead> <tr> <th>年度</th> <th>件数</th> <th>給付費</th> </tr> </thead> <tbody> <tr> <td>R02</td> <td>2件</td> <td>840,000円</td> </tr> <tr> <td>R03</td> <td>-</td> <td>-</td> </tr> <tr> <td>R04</td> <td>2件</td> <td>828,000円</td> </tr> </tbody> </table>	年度	件数	給付費	R02	2件	840,000円	R03	-	-	R04	2件	828,000円																																																																																																											
年度	件数	給付費																																																																																																																										
R02	2件	840,000円																																																																																																																										
R03	-	-																																																																																																																										
R04	2件	828,000円																																																																																																																										

科 目				予 算 現 額	支 出 済 額	予 算 執 行 の 実 績	施 策 の 効 果 等												
款	項	目	内 容																
2	5	1	葬 祭 費	450,000円	390,000円	葬祭費の給付 <table border="1"> <thead> <tr> <th>年度</th> <th>件数</th> <th>給付費</th> </tr> </thead> <tbody> <tr> <td>R02</td> <td>7件</td> <td>210,000円</td> </tr> <tr> <td>R03</td> <td>6件</td> <td>180,000円</td> </tr> <tr> <td>R04</td> <td>13件</td> <td>390,000円</td> </tr> </tbody> </table>	年度	件数	給付費	R02	7件	210,000円	R03	6件	180,000円	R04	13件	390,000円	
年度	件数	給付費																	
R02	7件	210,000円																	
R03	6件	180,000円																	
R04	13件	390,000円																	
3	1	1	一般被保険者医療給付費分	165,606,000円	103,705,137円	一般被保険者医療給付費分納付金 <table border="1"> <thead> <tr> <th>年度</th> <th>納付金</th> </tr> </thead> <tbody> <tr> <td>R02</td> <td>110,701,803円</td> </tr> <tr> <td>R03</td> <td>112,368,474円</td> </tr> <tr> <td>R04</td> <td>103,705,137円</td> </tr> </tbody> </table>	年度	納付金	R02	110,701,803円	R03	112,368,474円	R04	103,705,137円					
年度	納付金																		
R02	110,701,803円																		
R03	112,368,474円																		
R04	103,705,137円																		
3	2	1	一般被保険者後期高齢者支援金等	32,420,000円	32,419,258円	一般被保険者後期高齢者支援金分納付金 <table border="1"> <thead> <tr> <th>年度</th> <th>納付金</th> </tr> </thead> <tbody> <tr> <td>R02</td> <td>33,783,983円</td> </tr> <tr> <td>R03</td> <td>33,999,287円</td> </tr> <tr> <td>R04</td> <td>32,419,258円</td> </tr> </tbody> </table>	年度	納付金	R02	33,783,983円	R03	33,999,287円	R04	32,419,258円					
年度	納付金																		
R02	33,783,983円																		
R03	33,999,287円																		
R04	32,419,258円																		
3	3	1	介護納付金分	10,858,000円	10,857,563円	介護分納付金 <table border="1"> <thead> <tr> <th>年度</th> <th>納付金</th> </tr> </thead> <tbody> <tr> <td>R02</td> <td>12,518,674円</td> </tr> <tr> <td>R03</td> <td>10,419,056円</td> </tr> <tr> <td>R04</td> <td>10,857,563円</td> </tr> </tbody> </table>	年度	納付金	R02	12,518,674円	R03	10,419,056円	R04	10,857,563円					
年度	納付金																		
R02	12,518,674円																		
R03	10,419,056円																		
R04	10,857,563円																		
5	1	1	保健衛生普及費	3,667,000円	3,577,063円	保健事業対象者抽出・効果測定 3,251,600円 ・生活習慣病治療中断者及び健診異常値放置者の糖尿病性腎症重症化を防ぐため、レセプトデータの分析に基づき対象者を抽出し、健康診査等への受診勧奨と保健指導を実施した。													
5	2	1	特定健康診査等事業費	5,125,000円	4,819,714円	特定健康診査業務 4,819,714円 <table border="1"> <tbody> <tr> <td>特定健康診査</td> <td>325人</td> </tr> <tr> <td>一日人間ドック</td> <td>128人</td> </tr> <tr> <td>(受診率)</td> <td>46.6%</td> </tr> <tr> <td>特定保健指導 (動機付け指導)</td> <td>21人</td> </tr> <tr> <td>(利用者数)</td> <td>(積極的指導) 4人</td> </tr> </tbody> </table> ・40歳から74歳までの国保加入者を対象として健康診査を継続しており、生活習慣病の早期発見等に役立っている。受診率は前年度より3.7ポイント上昇。 ・特定保健指導カリキュラムに沿い、個別面接や家庭訪問により、個々に応じたきめ細やかな保健指導を実施した。	特定健康診査	325人	一日人間ドック	128人	(受診率)	46.6%	特定保健指導 (動機付け指導)	21人	(利用者数)	(積極的指導) 4人			
特定健康診査	325人																		
一日人間ドック	128人																		
(受診率)	46.6%																		
特定保健指導 (動機付け指導)	21人																		
(利用者数)	(積極的指導) 4人																		

●介護保険特別会計(保険事業勘定)

科 目				予 算 現 額	支 出 済 額	予 算 執 行 の 実 績	施 策 の 効 果 等																																												
款	項	目	内 容																																																
1	3	1	認 定 調 査 費	2,069,000円	1,914,496円	主治医意見書作成料 1,806,200円 認定調査委託料 25,136円 ○要介護認定者数 (令和5年3月末現在) <table border="1"> <tr> <td>介 護 度</td> <td>要支援1</td> <td>要支援2</td> <td>要介護1</td> <td>要介護2</td> <td>要介護3</td> <td>要介護4</td> <td>要介護5</td> <td>計</td> </tr> <tr> <td>認定者数</td> <td>38人</td> <td>62人</td> <td>116人</td> <td>96人</td> <td>88人</td> <td>62人</td> <td>39人</td> <td>501人</td> </tr> </table>	介 護 度	要支援1	要支援2	要介護1	要介護2	要介護3	要介護4	要介護5	計	認定者数	38人	62人	116人	96人	88人	62人	39人	501人	・遠方の施設や病院等に入所又は入院中の方の要介護認定のため、入所又は入院先近隣の事業所に認定調査を委託。 ○申請別件数 <table border="1"> <tr> <td>新規</td> <td>更新</td> <td>変更</td> </tr> <tr> <td>87件</td> <td>230件</td> <td>65件</td> </tr> </table>	新規	更新	変更	87件	230件	65件																				
介 護 度	要支援1	要支援2	要介護1	要介護2	要介護3	要介護4	要介護5	計																																											
認定者数	38人	62人	116人	96人	88人	62人	39人	501人																																											
新規	更新	変更																																																	
87件	230件	65件																																																	
1	4	1	介 護 認 定 審 査 会 費	3,767,000円	3,767,000円	気仙広域連合負担金(介護認定審査会分) 3,767,000円 認定審査依頼件数 382件	・介護認定審査基準を統一し公平性を維持するため、認定審査会を気仙広域連合で実施。また、経費の一部を負担するもの。																																												
2	1	1	介 護 給 付 費	866,007,000円	813,932,586円	介護サービス費 <table border="1"> <thead> <tr> <th>区分</th> <th>負担額</th> <th>月平均</th> </tr> </thead> <tbody> <tr> <td>居宅介護サービス費</td> <td>363,031,833円</td> <td>30,252,653円</td> </tr> <tr> <td>施設介護サービス費</td> <td>342,173,115円</td> <td>28,514,426円</td> </tr> <tr> <td>居宅介護福祉用具購入費</td> <td>835,851円</td> <td>69,654円</td> </tr> <tr> <td>居宅介護住宅改修費</td> <td>1,602,700円</td> <td>133,558円</td> </tr> <tr> <td>居宅介護サービス計画給付費</td> <td>54,885,385円</td> <td>4,573,782円</td> </tr> <tr> <td>地域密着型介護サービス給付費</td> <td>51,403,702円</td> <td>4,283,642円</td> </tr> <tr> <td>計</td> <td>813,932,586円</td> <td>67,827,715円</td> </tr> </tbody> </table>	区分	負担額	月平均	居宅介護サービス費	363,031,833円	30,252,653円	施設介護サービス費	342,173,115円	28,514,426円	居宅介護福祉用具購入費	835,851円	69,654円	居宅介護住宅改修費	1,602,700円	133,558円	居宅介護サービス計画給付費	54,885,385円	4,573,782円	地域密着型介護サービス給付費	51,403,702円	4,283,642円	計	813,932,586円	67,827,715円	・利用者及び家族のニーズに沿った適切なケアプランに基づき、介護サービスを提供することで、利用者の日常生活をサポートするとともに介護負担を軽減。 ○介護(支援)サービス受給者件数 <table border="1"> <thead> <tr> <th>区分</th> <th>件数</th> </tr> </thead> <tbody> <tr> <td>居 宅</td> <td>10,194件</td> </tr> <tr> <td>施 設</td> <td>1,247件</td> </tr> <tr> <td>地域密着型</td> <td>370件</td> </tr> <tr> <td>計</td> <td>11,811件</td> </tr> </tbody> </table>	区分	件数	居 宅	10,194件	施 設	1,247件	地域密着型	370件	計	11,811件										
区分	負担額	月平均																																																	
居宅介護サービス費	363,031,833円	30,252,653円																																																	
施設介護サービス費	342,173,115円	28,514,426円																																																	
居宅介護福祉用具購入費	835,851円	69,654円																																																	
居宅介護住宅改修費	1,602,700円	133,558円																																																	
居宅介護サービス計画給付費	54,885,385円	4,573,782円																																																	
地域密着型介護サービス給付費	51,403,702円	4,283,642円																																																	
計	813,932,586円	67,827,715円																																																	
区分	件数																																																		
居 宅	10,194件																																																		
施 設	1,247件																																																		
地域密着型	370件																																																		
計	11,811件																																																		
2	1	2	介 護 予 防 給 付 費	10,739,000円	9,037,259円	介護予防サービス費 <table border="1"> <thead> <tr> <th>区分</th> <th>負担額</th> <th>月平均</th> </tr> </thead> <tbody> <tr> <td>介護予防サービス給付費</td> <td>6,471,936円</td> <td>539,328円</td> </tr> <tr> <td>介護予防福祉用具購入費</td> <td>0円</td> <td>0円</td> </tr> <tr> <td>介護予防住宅改修費</td> <td>88,943円</td> <td>7,412円</td> </tr> <tr> <td>介護予防サービス計画費</td> <td>2,476,380円</td> <td>206,365円</td> </tr> <tr> <td>計</td> <td>9,037,259円</td> <td>753,105円</td> </tr> </tbody> </table>	区分	負担額	月平均	介護予防サービス給付費	6,471,936円	539,328円	介護予防福祉用具購入費	0円	0円	介護予防住宅改修費	88,943円	7,412円	介護予防サービス計画費	2,476,380円	206,365円	計	9,037,259円	753,105円	○種類別利用件数(介護・予防分合算) <table border="1"> <thead> <tr> <th>区分</th> <th>件数</th> </tr> </thead> <tbody> <tr> <td>訪問介護</td> <td>1,304件</td> </tr> <tr> <td>訪問入浴</td> <td>137件</td> </tr> <tr> <td>訪問看護</td> <td>704件</td> </tr> <tr> <td>訪問リハビリ</td> <td>181件</td> </tr> <tr> <td>通所介護</td> <td>2,219件</td> </tr> <tr> <td>通所リハビリ</td> <td>65件</td> </tr> <tr> <td>短期入所</td> <td>603件</td> </tr> <tr> <td>住宅改修</td> <td>19件</td> </tr> <tr> <td>福祉用具購入</td> <td>30件</td> </tr> <tr> <td>福祉用具貸与</td> <td>2,271件</td> </tr> <tr> <td>居宅介護(介護予防)支援サービス計画</td> <td>3,779件</td> </tr> <tr> <td>認知症対応型共同生活</td> <td>137件</td> </tr> </tbody> </table>	区分	件数	訪問介護	1,304件	訪問入浴	137件	訪問看護	704件	訪問リハビリ	181件	通所介護	2,219件	通所リハビリ	65件	短期入所	603件	住宅改修	19件	福祉用具購入	30件	福祉用具貸与	2,271件	居宅介護(介護予防)支援サービス計画	3,779件	認知症対応型共同生活	137件
区分	負担額	月平均																																																	
介護予防サービス給付費	6,471,936円	539,328円																																																	
介護予防福祉用具購入費	0円	0円																																																	
介護予防住宅改修費	88,943円	7,412円																																																	
介護予防サービス計画費	2,476,380円	206,365円																																																	
計	9,037,259円	753,105円																																																	
区分	件数																																																		
訪問介護	1,304件																																																		
訪問入浴	137件																																																		
訪問看護	704件																																																		
訪問リハビリ	181件																																																		
通所介護	2,219件																																																		
通所リハビリ	65件																																																		
短期入所	603件																																																		
住宅改修	19件																																																		
福祉用具購入	30件																																																		
福祉用具貸与	2,271件																																																		
居宅介護(介護予防)支援サービス計画	3,779件																																																		
認知症対応型共同生活	137件																																																		

科 目			予 算 現 額	支 出 済 額	予 算 執 行 の 実 績	施 策 の 効 果 等
款	項	目 内 容				
2	1	3 高 額 介 護 サ ー ビ ス 費 等	19,261,000円	17,638,501円	高額介護サービス給付費(償還払分) 15,428,132円 <u>1,419件 (1件当たり平均 10,873円)</u> 高額介護予防サービス費 0円 <u>0件</u> 高額医療合算介護サービス費 1,361,807円 <u>49件 (1件当たり平均 27,792円)</u>	<ul style="list-style-type: none"> ・高額介護(介護予防)サービス費の自己負担限度額超過分を支給し、利用者の経済的負担を緩和。 ・医療保険と介護保険の自己負担額が上限額を超えた場合にその差額を支給し、利用者の経済的負担を緩和。
2	1	5 特定入所者介護 サ ー ビ ス 費 等	38,247,000円	35,571,231円	特定入所者介護サービス費 35,563,401円 <u>延べ 922件 (月平均 2,963,617円)</u> 特定入所者介護予防サービス費 7,830円 <u>延べ 3件 (月平均 653円)</u>	<ul style="list-style-type: none"> ・特養、老健、介護療養型、介護医療院、ショートステイサービス利用時の食費及び居住費に係る負担限度額を設定し、非課税世帯者の経済的負担を緩和。
5	1	1 包括的支援事業 ・ 任 意 事 業	13,389,000円	10,934,442円	総合相談事業費 2,671,344円 <u>相談件数 1,270件 訪問件数 899件</u>	<ul style="list-style-type: none"> ・高齢者やその家族に対する総合的な相談支援及び訪問を実施し、必要なサービスや支援に結び付けながら在宅での自立し安心した生活を実現。
					任意事業費 703,380円 家族介護支援事業 ・家族介護用品給付事業 <u>利用者数 7人 利用枚数 54枚</u> ・家族介護支援事業 <u>開催 1回 (10人参加)</u> 地域介護予防活動支援事業 ・配食サービス事業 <u>8人/月 (延1,345食)</u>	<ul style="list-style-type: none"> ・住民税非課税世帯で要介護3以上の方を介護する介護者に対してオムツ等日常的に必要な介護用品の給付券を交付し、利用者の経済的負担を緩和。 ・家族介護者のリフレッシュを目的として、社会福祉協議会と共催でイベントを開催し、在宅介護者の交流や学びの場として寄与。 ・独居及び高齢者世帯の要介護者への介護保険外の自立支援サービスとして配食サービスを実施し、栄養の確保と見守り支援を充実。
					生活支援体制整備事業 3,022,000円	<ul style="list-style-type: none"> ・生活支援コーディネーターを配置し、地域に密着したニーズ把握や連携体制構築を実施。
5	1	1 包括的支援事業 ・ 任 意 事 業			認知症総合支援事業費 4,010,318円 認知症地域支援推進員設置 816,000円 認知症カフェ運営 583,440円 <u>設置 3ヶ所 (1回平均 11人)</u> 認知症家族交流会 <u>開催 1回 (6人参加)</u>	<ul style="list-style-type: none"> ・認知症地域支援推進員を配置し、認知症高齢者が地域で暮らし続けられるよう、認知症に関する普及啓発等を実施。また、社会福祉協議会が世田米・下有住・上有住地区に各1ヶ所設置した認知症カフェの運営を支援し、認知症について誰もが気軽に相談できる場を提供。

科 目				予 算 現 額	支 出 済 額	予 算 執 行 の 実 績	施 策 の 効 果 等																														
款	項	目	内 容																																		
5	2	1	介護予防・生活支援サービス事業	32,193,000円	27,838,252円	介護予防・生活支援サービス費 <table border="1" style="width: 100%; border-collapse: collapse;"> <thead> <tr> <th>区分</th> <th>内 訳</th> <th>負担額</th> <th>月平均</th> </tr> </thead> <tbody> <tr> <td>訪問型サービス費</td> <td>現行相当</td> <td>5,287,747円</td> <td>440,646円</td> </tr> <tr> <td rowspan="2">通所型サービス費</td> <td>現行相当</td> <td>15,563,901円</td> <td>1,296,992円</td> </tr> <tr> <td>基準緩和 リハビリサロン</td> <td>3,014,817円</td> <td>251,235円</td> </tr> <tr> <td rowspan="2">生活支援サービス費</td> <td>リハビリサロン</td> <td>213,882円</td> <td>17,824円</td> </tr> <tr> <td>配食サービス</td> <td>1,344,100円</td> <td>112,008円</td> </tr> <tr> <td>介護予防ケアマネジメント費</td> <td></td> <td>2,201,640円</td> <td>183,470円</td> </tr> <tr> <td colspan="2" style="text-align: center;">計</td> <td>27,626,087円</td> <td>2,302,175円</td> </tr> </tbody> </table>	区分	内 訳	負担額	月平均	訪問型サービス費	現行相当	5,287,747円	440,646円	通所型サービス費	現行相当	15,563,901円	1,296,992円	基準緩和 リハビリサロン	3,014,817円	251,235円	生活支援サービス費	リハビリサロン	213,882円	17,824円	配食サービス	1,344,100円	112,008円	介護予防ケアマネジメント費		2,201,640円	183,470円	計		27,626,087円	2,302,175円	・現行相当型のほか、通所介護基準緩和型サービス事業を実施。半日利用かつ人員基準の緩和を行ったものであり、主に介護予防に特化したプログラムを提供。 ・リハビリサロンは認知機能特化型で開催。身体機能とともに認知症予防にもつながるプログラムとした。 ・生活支援サービスとして、要支援者及び事業対象者に対し配食サービスを実施。また、適切なサービス提供のため、総合事業のみの利用者に対し介護予防ケアマネジメントを実施。
区分	内 訳	負担額	月平均																																		
訪問型サービス費	現行相当	5,287,747円	440,646円																																		
通所型サービス費	現行相当	15,563,901円	1,296,992円																																		
	基準緩和 リハビリサロン	3,014,817円	251,235円																																		
生活支援サービス費	リハビリサロン	213,882円	17,824円																																		
	配食サービス	1,344,100円	112,008円																																		
介護予防ケアマネジメント費		2,201,640円	183,470円																																		
計		27,626,087円	2,302,175円																																		
5	3	1	一般介護予防事業	4,693,000円	3,549,298円	地域ミニデイサービス事業 3,355,698円 (会場数 20会場 開催数 延144回 参加人数 916人 (実人員221人) 協力員数 241人) 地域リハビリテーション活動支援事業 193,600円 (会場数 16会場 参加人数 延120人 ※地域ミニデイサービスと共催)	・地域に暮らす高齢者を対象に、心身機能の維持、向上を図るための体操及びレクリエーションを実施。感染症対策を講じたうえで可能な限り開催したが、やむを得ず開催中止とした際には、電話による参加者の状態把握を行った。 ・地域ミニデイサービスにリハビリテーション専門職を招き、より専門的な見地からの体操指導を実施。自宅でもできるような簡単な体操の指導をいただくことで、運動習慣の定着に資するものとなった。																														

●介護保険特別会計(介護サービス事業勘定)

科 目				予 算 現 額	支 出 済 額	予 算 執 行 の 実 績	施 策 の 効 果 等
款	項	目	内 容				
1	1	1	介護予防サービス事業費	2,942,000円	2,156,400円	介護予防支援事業 2,156,400円 予防給付ケアマネジメント業務委託 <u>延べ</u> 540件 うち新規 9件	・要支援者のうち予防給付サービス利用者(総合事業併用者を含む)への予防給付ケアマネジメントを行い、本人の状態像に合わせたサービス提供を調整。

●後期高齢者医療特別会計

科 目				予 算 現 額	支 出 済 額	予 算 執 行 の 実 績	施 策 の 効 果 等
款	項	目	内 容				
2	1	1	後期高齢者医療広域連合納付金	81,687,000円	73,440,728円	岩手県後期高齢者医療広域連合納付金 48,077,300円 保険基盤安定負担金 25,363,428円	・広域連合が賦課決定した保険料を徴収し、納付金として納付。

引上げ分の地方消費税交付金(社会保障財源化分)が充てられる社会保障4経費その他社会保障施策に要した経費
(令和4年度 決算)

(歳入) ・地方消費税交付金(社会保障財源化分) 70,630 千円

(歳出) ・社会保障4経費その他社会保障施策に要した経費 982,123 千円

【社会保障4経費その他社会保障施策に要した経費】 (単位:千円)

事業名		経費	財源内訳				
			特定財源			一般財源	
			国県支出金	町債	その他	地方消費税交付金(社会保障財源化分)	その他
社会福祉	障害者福祉事業	275,209	181,220		11,124	9,191	73,674
	高齢者福祉事業	25,619	594		2,555	2,492	19,978
	児童福祉事業	285,110	59,909	8,200	9,083	23,060	184,858
	母子福祉事業	4,054	783		142	347	2,782
	小計	589,992	242,506	8,200	22,904	35,090	281,292
社会保険	介護保険事業	167,643	8,397			17,662	141,584
	国民健康保険事業	62,769	25,836			4,096	32,837
	後期高齢者医療事業	116,227	19,023		1,055	10,664	85,485
	小計	346,639	53,256		1,055	32,422	259,906
保健衛生	医療提供体制確保事業	14,469		11,600	39	314	2,516
	母子保健事業	4,778	3,108		17	183	1,470
	健康増進事業	11,793	462		1,903	1,046	8,382
	予防事業	14,452	253			1,575	12,624
	小計	45,492	3,823	11,600	1,959	3,118	24,992
合計		982,123	299,585	19,800	25,918	70,630	566,190