

令和 3 年度

歳入歳出決算にかかる主要な施策の成果及び予算執行実績報告書

住 田 町

歳入決算の状況

(単位:千円、%)

区 分	令和3年度					令和2年度				
	決算額	構成比	前年度比較		充当区分		決算額	構成比	前年度比較	
			金額	増減率	特定財源	一般財源			金額	増減率
1 町 税	509,798	8.9	△ 4,394	△ 0.9		509,798	514,192	8.7	△ 1,639	△ 0.3
2 地 方 譲 与 税	73,124	1.3	1,341	1.9		73,124	71,783	1.2	14,907	26.2
3 利 子 割 交 付 金	248	0.0	△ 64	△ 20.5		248	312	0.0	42	15.6
4 配 当 割 交 付 金	1,229	0.0	375	43.9		1,229	854	0.0	△ 45	△ 5.0
5 株 式 等 譲 渡 所 得 割 交 付 金	1,423	0.0	428	43.0		1,423	995	0.0	603	153.8
6 法 人 事 業 税 交 付 金	6,941	0.1	2,820	68.4		6,941	4,121	0.1	4,121	皆増
7 地 方 消 費 税 交 付 金	128,725	2.3	2,736	2.2		128,725	125,989	2.1	33,759	36.6
8 環 境 性 能 割 交 付 金	2,100	0.0	△ 1	0.0		2,100	2,101	0.0	△ 1,824	△ 46.5
9 地 方 特 例 交 付 金	10,526	0.2	7,336	230.0		10,526	3,190	0.1	△ 7,928	△ 71.3
10 地 方 交 付 税	2,914,287	50.7	261,742	9.9		2,914,287	2,652,545	44.7	131,535	5.2
11 交 通 安 全 対 策 特 別 交 付 金	475	0.0	△ 273	△ 36.5		475	748	0.0	△ 47	△ 5.9
12 分 担 金 及 び 負 担 金	8,779	0.2	△ 5,780	△ 39.7	8,676	103	14,559	0.3	6,320	76.7
13 使 用 料 及 び 手 数 料	96,532	1.7	3,006	3.2	81,261	15,271	93,526	1.6	△ 759	△ 0.8
14 国 庫 支 出 金	530,726	9.2	△ 548,540	△ 50.8	408,017	122,709	1,079,266	18.2	803,069	290.8
15 県 支 出 金	642,068	11.2	384,823	149.6	641,378	690	257,245	4.4	25,716	11.1
16 財 産 収 入	67,215	1.2	△ 12,113	△ 15.3	23,032	44,183	79,328	1.3	16,650	26.6
17 寄 附 金	63,111	1.1	25,782	69.1	60,110	3,001	37,329	0.6	10,844	40.9
18 繰 入 金	87,937	1.5	△ 113,725	△ 56.4	87,937		201,662	3.4	9,597	5.0
19 繰 越 金	162,537	2.8	73,852	83.3		162,537	88,685	1.5	△ 53,048	△ 37.4
20 諸 収 入	120,158	2.1	41,158	52.1	62,249	57,909	79,000	1.3	△ 20,405	△ 20.5
21 町 債	317,531	5.5	△ 305,522	△ 49.0	205,300	112,231	623,053	10.5	281,231	82.3
計	5,745,470	100.0	△ 185,013	△ 3.1	1,577,960	4,167,510	5,930,483	100.0	1,248,774	26.6
自 主 財 源	1,116,067	19.4	7,786	0.7	323,265	792,802	1,108,281	18.7	△ 32,440	△ 2.8
依 存 財 源	4,629,403	80.6	△ 192,799	△ 4.0	1,254,695	3,374,708	4,822,202	81.3	1,281,214	36.2

《地方財政状況調査に準拠》

歳出（目的別）決算の状況

（単位：千円、％）

区 分	令 和 3 年 度				令 和 2 年 度			
	決 算 額	構 成 比	前 年 度 比 較		決 算 額	構 成 比	前 年 度 比 較	
			金 額	増 減 率			金 額	増 減 率
1 議 会 費	66,938	1.2	△ 1,541	△ 2.3	68,479	1.2	△ 2,958	△ 4.1
2 総 務 費	1,225,481	22.2	△ 258,437	△ 17.4	1,483,918	25.7	565,216	61.5
3 民 生 費	1,147,898	20.8	52,763	4.8	1,095,135	19.0	72,384	7.1
4 衛 生 費	434,086	7.9	51,385	13.4	382,701	6.6	42,495	12.5
5 労 働 費	629	0.0	0	0.0	629	0.0	0	0.0
6 農 林 業 費	707,062	12.8	383,525	118.5	323,537	5.6	45,555	16.4
7 商 工 費	159,660	2.9	△ 55,234	△ 25.7	214,894	3.7	145,692	210.5
8 土 木 費	321,497	5.8	△ 197,360	△ 38.0	518,857	9.0	142,175	37.7
9 消 防 費	280,421	5.1	39,566	16.4	240,855	4.2	△ 42,173	△ 14.9
10 教 育 費	452,179	8.2	△ 299,024	△ 39.8	751,203	13.0	259,525	52.8
11 災 害 復 旧 費	120	0.0	△ 9,302	△ 98.7	9,422	0.2	△ 20,295	△ 68.3
12 公 債 費	723,099	13.1	44,783	6.6	678,316	11.8	△ 29,732	△ 4.2
13 諸 支 出 金	0	0.0	0	0.0	0	0.0	0	0.0
計	5,519,070	100.0	△ 248,876	△ 4.3	5,767,946	100.0	1,177,884	25.7

《地方財政状況調査に準拠》

歳出（性質別）決算の状況

（単位：千円、％）

区 分	令 和 3 年 度				令 和 2 年 度			
	決 算 額	構 成 比	前年度比較		決 算 額	構 成 比	前年度比較	
			金 額	増減率			金 額	増減率
人 件 費	972,429	17.6	△ 790	△ 0.1	973,219	16.9	60,036	6.6
物 件 費	816,873	14.8	△ 56,575	△ 6.5	873,448	15.1	128,822	17.3
維 持 補 修 費	75,156	1.4	△ 37,080	△ 33.0	112,236	1.9	27,006	31.7
扶 助 費	480,791	8.7	87,379	22.2	393,412	6.8	△ 35,693	△ 8.3
補 助 費 等	1,050,928	19.0	△ 272,143	△ 20.6	1,323,071	22.9	729,973	123.1
普 通 建 設 事 業 費	495,872	9.0	△ 236,443	△ 32.3	732,315	12.7	358,856	96.1
補 助 事 業 費	122,380	2.2	△ 71,814	△ 37.0	194,194	3.4	△ 19,364	△ 9.1
単 独 事 業 費	373,492	6.8	△ 164,629	△ 30.6	538,121	9.3	378,220	236.5
災 害 復 旧 事 業 費	120	0.0	△ 9,302	△ 98.7	9,422	0.2	△ 20,295	△ 68.3
公 債 費	723,099	13.1	44,783	6.6	678,316	11.8	△ 29,732	△ 4.2
積 立 金	439,089	8.0	169,062	62.6	270,027	4.7	38,791	16.8
投 資 及 び 出 資 金	109,842	2.0	70,119	0.0	39,723	0.7	36,753	0.0
貸 付 金	7,240	0.1	△ 540	△ 6.9	7,780	0.1	△ 1,080	△ 12.2
繰 出 金	347,631	6.3	△ 7,346	△ 2.1	354,977	6.2	△ 115,553	△ 24.6
計	5,519,070	100.0	△ 248,876	△ 4.3	5,767,946	100.0	1,177,884	25.7

《地方財政状況調査に準拠》

歳出の目的別性質別内訳

(単位:千円)

性質別 目的別	人件費	物件費	維持 補修費	扶助費	補助費等	普通建設 事業費	災害復旧 事業費	公債費	積立金	投資 資金	貸付金	繰出金	計
1 議会費	64,038	2,004	6		890								66,938
2 総務費	328,126	272,637	7,566		40,421	131,498			437,233		4,000	4,000	1,225,481
3 民生費	212,752	21,060	1,464	479,057	55,433	34,501						343,631	1,147,898
4 衛生費	59,660	75,555	69		198,014	24,036				76,752			434,086
5 労働費					629								629
6 農林業費	100,627	61,716	3,463		485,977	53,423			1,856				707,062
7 商工費	14,343	107,403	412		25,787	11,715							159,660
8 土木費	18,456	35,746	46,925		41,852	145,428				33,090			321,497
9 消防費	9,784	17,147	408		172,881	80,201							280,421
10 教育費	164,643	223,605	14,843	1,734	29,044	15,070					3,240		452,179
11 災害復旧費							120						120
12 公債費								723,099					723,099
13 諸支出金													
計	972,429	816,873	75,156	480,791	1,050,928	495,872	120	723,099	439,089	109,842	7,240	347,631	5,519,070

《地方財政状況調査に準拠》

歳出(目的別)の財源内訳

(単位:千円)

区 分		財 源 内 訳									
		国庫支出金	県支出金	使用料 手数料	分担金 負担金 寄附金	財産収入	繰入金	諸収入	繰越金	町 債	一般財源等
1 議 会 費	(13,401) 66,938										66,938
2 総 務 費	(245,342) 1,225,481	9,608	17,043	33,342	43,659	21,637	85,145	6,257		2,300	1,006,490
3 民 生 費	(229,809) 1,147,898	283,921	136,217	6,551	4,095		2,777	16,669		29,300	668,368
4 衛 生 費	(86,904) 434,086	58,644	2,558	1,514	1,968			2,473		11,200	355,729
5 労 働 費	(126) 629										629
6 農 林 業 費	(141,554) 707,062	965	481,357	952	17,140	1,341	15	3,013		2,200	200,079
7 商 工 費	(31,964) 159,660		1,436		295	54		2,422		23,800	131,653
8 土 木 費	(64,364) 321,497	36,408		22,494				2,400		49,000	211,195
9 消 防 費	(56,140) 280,421	5,094	520							71,700	203,107
10 教 育 費	(90,526) 452,179	13,377	2,247	881	1,629			29,015		15,800	389,230
11 災 害 復 旧 費	(24) 120										120
12 公 債 費	(144,765) 723,099			15,527							707,572
13 諸 支 出 金											
計	(1,104,919) 5,519,070	408,017	641,378	81,261	68,786	23,032	87,937	62,249		205,300	3,941,110

※()書きは住民一人当たり額(令和4年3月31日現在住民基本台帳人口4,995人、単位:円)

《地方財政状況調査に準拠》

歳出(性質別)の財源内訳

(単位:千円)

区 分		財 源 内 訳									
		国庫支出金	県支出金	使用料 手数料	分担金 負担金 寄附金	財産収入	繰入金	諸収入	繰越金	町債	一般財源等
性 質 別	決 算 額										
1 人 件 費	(194,680) 972,429	13,019	15,089	5,786				2,150			936,385
2 物 件 費	(163,538) 816,873	61,905	18,444	56,782	9,133	19,732	1,022	33,730		2,600	613,525
3 維 持 補 修 費	(15,046) 75,156	5,400		1,820				54			67,882
4 扶 助 費	(96,254) 480,791	269,892	82,713	37	2,252			13,380		9,500	103,017
5 補 助 費 等	(210,397) 1,050,928	18,086	453,141	1,309	6,874		17,020	5,533		37,900	511,065
6 普通建設事業費	(99,274) 495,872	34,295	25,654		14,345		69,895	1,547		155,300	194,836
7 災害復旧事業費	(24) 120										120
8 公 債 費	(144,765) 723,099			15,527							707,572
9 積 立 金	(87,906) 439,089				36,182	3,300		1,855			397,752
10 投資及び出資金	(21,990) 109,842										109,842
11 貸 付 金	(1,449) 7,240							4,000			3,240
12 繰 出 金	(69,596) 347,631	5,420	46,337								295,874
計	(1,104,919) 5,519,070	408,017	641,378	81,261	68,786	23,032	87,937	62,249		205,300	3,941,110

※()書きは住民一人当たり額(令和4年3月31日現在住民基本台帳人口4,995人、単位:円)

《地方財政状況調査に準拠》

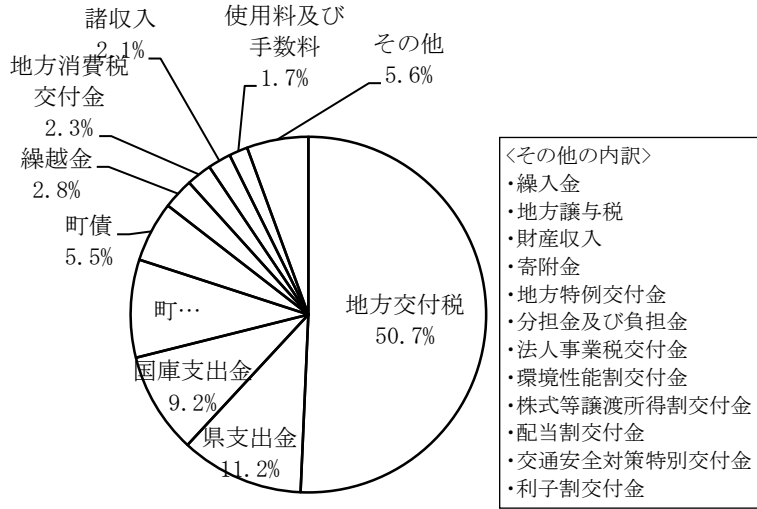
決 算 規 模 の 推 移

(単位:千円)

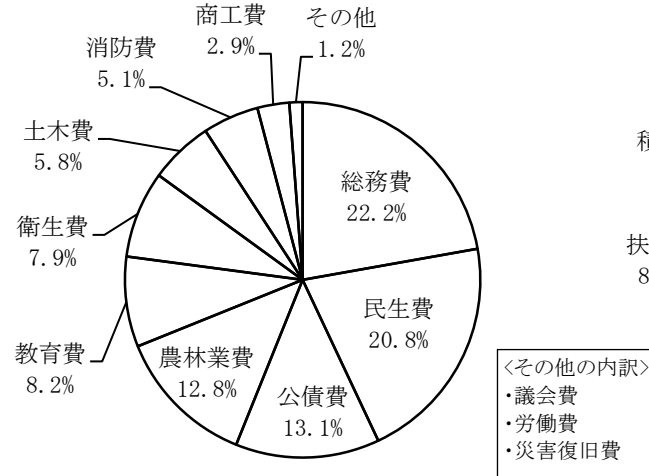
区 分		決 算 規 模						
		27年度	28年度	29年度	30年度	元年度	2年度	3年度
歳 入	一 般 会 計	5,275,011	4,973,068	5,161,079	4,834,919	4,678,747	5,930,483	5,745,470
	国民健康保険特別会計	980,600	916,504	854,722	755,255	745,702	691,098	737,440
	簡易水道事業特別会計	165,958	170,459	188,081	195,072	379,708	-	-
	下水道事業特別会計	86,763	80,672	90,488	79,768	100,500	-	-
	介護保険特別会計 (保険事業勘定)	849,735	878,700	920,280	968,541	983,809	1,028,865	997,073
	介護保険特別会計 (介護サービス事業勘定)	3,737	2,993	3,281	3,343	3,558	4,036	2,807
	後期高齢者医療特別会計	72,752	71,878	72,415	72,413	72,104	76,853	73,869
	繰入繰出重複額	△ 330,024	△ 309,431	△ 313,228	△ 344,067	△ 358,201	△ 394,655	△ 305,400
合 計		7,104,532	6,784,843	6,977,118	6,565,244	6,605,927	7,336,680	7,251,259
歳 出	一 般 会 計	5,105,342	4,755,581	4,865,877	4,693,186	4,590,062	5,767,945	5,519,070
	国民健康保険特別会計	903,120	857,124	784,909	700,294	696,760	618,996	668,725
	簡易水道事業特別会計	165,891	170,372	188,066	176,041	180,075	-	-
	下水道事業特別会計	82,811	78,041	88,813	77,835	78,953	-	-
	介護保険特別会計 (保険事業勘定)	847,992	862,137	906,453	936,315	959,319	1,009,210	967,839
	介護保険特別会計 (介護サービス事業勘定)	2,415	1,368	1,841	1,626	1,290	3,756	2,225
	後期高齢者医療特別会計	72,657	71,742	72,305	72,145	71,547	76,314	73,338
	繰入繰出重複額	△ 330,024	△ 309,431	△ 313,228	△ 344,067	△ 358,201	△ 394,655	△ 305,400
合 計		6,850,204	6,486,934	6,595,036	6,313,375	6,219,805	7,081,566	6,925,797
歳入歳出差引額		254,328	297,909	382,082	251,869	386,122	255,114	325,462

※簡易水道事業特別会計及び下水道事業特別会計は、R元年度で廃止し、R2年度より地方公営企業法を適用。

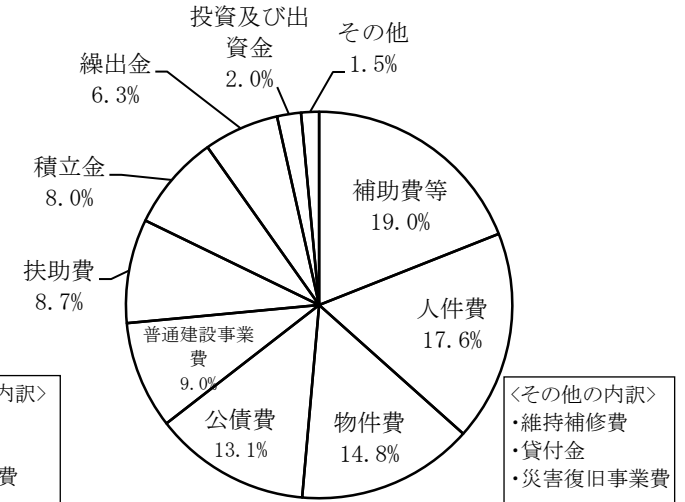
歳入の内訳



目的別歳出内訳



性質別歳出内訳



目的別歳出割合の推移

(単位: %)

年度	議会費	総務費	民生費	衛生費	農林業費	土木費	消防費	教育費	公債費	その他	総計
29年度	1.5	15.5	22.4	6.4	6.9	6.5	16.1	10.7	12.0	2.0	4,861,544千円
30年度	1.5	21.4	22.1	7.3	5.8	8.0	6.6	9.7	15.3	2.3	4,693,186千円
元年度	1.6	20.0	22.3	7.4	6.1	8.2	6.2	10.7	15.4	2.1	4,590,062千円
2年度	1.2	25.7	19.0	6.6	5.6	9.0	4.2	13.0	11.8	3.9	5,767,946千円
3年度	1.2	22.2	20.8	7.9	12.8	5.8	5.1	8.2	13.1	2.9	5,519,070千円

*その他は商工費・災害復旧費・労働費

●一般会計

科 目				予 算 現 額	支 出 済 額	予 算 執 行 の 実 績	施 策 の 効 果 等												
款	項	目	内 容																
2	1	1	一 般 管 理 費	302,192,000円	293,589,365円 〔令和4年度繰越額 4,147,000円〕	職員研修旅費等 478,849円 <table border="1"> <thead> <tr> <th>研 修 先</th> <th>参加延人数</th> <th>延日数</th> </tr> </thead> <tbody> <tr> <td>市町村職員研修協議会</td> <td>8人</td> <td>16日</td> </tr> <tr> <td>市町村アカデミー</td> <td>1人</td> <td>2日</td> </tr> <tr> <td>専門職員研修</td> <td>6人</td> <td>20日</td> </tr> </tbody> </table> 人事評価制度支援業務委託 1,837,000円	研 修 先	参加延人数	延日数	市町村職員研修協議会	8人	16日	市町村アカデミー	1人	2日	専門職員研修	6人	20日	・新型コロナウイルス感染症の拡大以降、対面研修が減少したが、オンラインでの研修受講や感染症対策を講じた研修へ参加した。各種研修への参加を通じ職員としての資質と公務遂行能力の向上を図った。 ・評価者、被評価者ともに負担軽減を図るとともに、現行制度よりも適正、公平、公正に評価できる制度を構築することができた。
研 修 先	参加延人数	延日数																	
市町村職員研修協議会	8人	16日																	
市町村アカデミー	1人	2日																	
専門職員研修	6人	20日																	
2	1	2	文 書 広 報 費	2,511,000円	2,509,012円	広報すみたの発行 2,509,012円	・町内外に、行政情報、町の出来事、取り組み等を発信し周知を図った。 【町内】 全世帯、道の駅種山ヶ原、まち家世田米駅、ホテル、コンビニ3カ所（世帯以外は各10部） 【町外】 すみた大好き大使 54人、関係機関 35ヶ所												
2	1	5	財 産 管 理 費	18,738,000円 〔うち繰越明許費 6,963,000円〕	18,326,465円	生活道路整備事業費補助金 968,000円 公共施設等個別計画策定業務（明許） 6,963,000円 公共施設等個別計画策定 6,490,000円 建物劣化状況調査 473,000円	・住民が行う生活道路の整備に対し補助を行い、生活環境の改善を図った。 ・町有施設の整備基準や長寿命化の実施計画を策定するべく、設計業者による施設の劣化状況調査を実施し、実態把握に努めた。												
2	1	6	企 画 費	208,255,000円	94,548,125円 〔令和4年度繰越額 110,124,000円〕	情報化推進事業 40,533,376円 回線使用 2,388,360円 機器保守等 2,400,200円 財務会計システム 4,932,528円 備品購入費 20,119,000円 協働推進事業 17,779,000円 みんなでできる町づくり事業費補助金 774,000円 補助件数 3件 (継続のみ) 住民活動支援交付金 17,005,000円 交付件数 2件 中心地域・中心商店街活性化事業 150,000円	・業務システムのクラウド運用により、災害等の有事における業務の継続性を確保した。 ・仮想化統合基盤を購入（サーバ機器の更新）し、庁内ネットワークのセキュリティ強化と保守管理の効率の向上を図った。 ・住民活動団体への活動費支援により、町民による地域の課題解決等事業を推進した。 ・まちづくり応援寄附金を寄附者の指定団体に交付することにより、住民活動団体の活動を支援した。 ・調和のとれた魅力ある町づくりを推進するため、有識者や町職員等で構成する住田町地域デザイン会議を1回開催し、上有住地区公民館新築事業や昭和橋架替事業について報告を行った。												

科 目				予 算 現 額	支 出 済 額	予 算 執 行 の 実 績		施 策 の 効 果 等	
款	項	目	内 容						
2	1	6	企 画 費			住民交流拠点施設管理事業	7,063,636円	・指定管理者制度により民間のノウハウを活かした施設管理運営を行った。	
						指定管理	7,000,000円		
						関係人口創出事業	2,913,750円		・関係人口と町内人材が連携したプロジェクトについて、商工会青年部と連携して事業化に向けて協議を行った。 ・都市部の人材が町内でラーニングワーケーションを実施するプログラムを町内団体が企画開発する取り組みに助成を行った。
						関係人口創出事業業務委託	981,750円		
						関係人口創出プログラム開発費助成金	1,932,000円		
						空き家対策事業	3,991,702円		・空き家バンクの運営、物件登録(12件)、相談対応(51件)を行い、移住希望者の住まい探しの支援を行うことにより、移住者の確保を推進した。
空き家・空き地等情報バンク運営業務委託	3,991,702円								
空き家活用住宅整備事業	2,447,500円	・空き家を入居予定者のニーズを取り入れながら改修設計を行うことで、住宅への愛着を持ってもらい、定住環境を整えた。							
空き家活用住宅改修工事設計業務委託	2,447,500円								
仕事・学びの場創出事業	7,909,000円	・町内外の人材が活用できる場として、オンライン環境を備えたサテライトオフィスやコワーキングスペースの整備に向けた設計を行った。							
仕事・学びの場新築工事設計業務委託	7,810,000円								
ふるさと納税促進事業	2,736,292円	・自主財源を確保するため、民間のポータルサイトを活用しふるさと納税の促進を図った。 ふるさと納税による寄附金 41,020,000円 延べ寄附者 個人 1,148人 法人等 1件							
クレジット決済等手数料	300,728円								
ポータルサイトページ制作委託	442,000円								
ポータルサイト利用料	1,993,564円								
2	1	8	防 犯 対 策 費	4,077,000円	3,961,611円	防犯灯維持管理	3,707,262円	・防犯灯の維持管理により、住民生活の安全と犯罪の被害防止を図った。 ・町内各地区防犯協会及び気仙地区防犯協会連合会の活動の充実を図った。	
						設置数	9基		
						各地区防犯協会補助金	60,000円		
気仙地区防犯協会連合会負担金	155,370円								
2	1	10	地 域 情 報 通 信 推 進 費	431,968,000円 (うち繰越明許費 23,210,000円)	424,555,284円 (令和4年度繰越額 16,478,000円)	地域情報通信基盤整備事業	318,388,867円	・地域情報通信基盤整備事業の実施により、加入者へ安定したサービス提供を図った。 ・防災告知の更新(住田町側)を実施し、システムの安定化を図った。	
						修繕	3,576,100円		
						回線使用	18,705,809円		
						建物借上	5,013,360円		
						電柱等使用	4,488,044円		
						地域情報通信基盤施設工事	25,960,000円		
						備品購入	3,683,350円		
						基金積立金	247,000,000円		

科 目				予 算 現 額	支 出 済 額	予 算 執 行 の 実 績		施 策 の 効 果 等																										
款	項	目	内 容																															
2	1	10	地域情報通信 推 進 費			有線テレビジョン放送事業 自主放送運営 有線テレビジョン放送施設共同利用 備品購入 機器更改工事（明許）	89,688,417円 29,689,000円 8,221,068円 10,394,076円 23,210,000円	・自主放送の実施により、町民に町の動きや行政情報を知りやすくなった。 ・有線テレビジョン放送施設の共同利用により、テレビ視聴の解消を継続した。 ・効果的な放送のための備品を購入。 ・放送機器の更改（第3回目）を実施し、光ファイバーネットワークを活用した各種サービス提供の安定化を図った。																										
2	3	1	戸籍住民基本 台 帳 費 〔うち繰越明許費 6,380,000円〕	52,243,000円 〔令和4年度繰越額 1,908,000円〕	48,999,973円 〔令和4年度繰越額 1,908,000円〕	住民情報システム 窓口証明システム 戸籍総合システム 住民基本台帳ネットワークシステム 個人番号カード	10,510,368円 1,258,440円 9,228,480円 1,740,720円 1,743,000円	・住民基本台帳ネットワークシステム及び住民情報システムの活用により、住民基本台帳事務の効率化と正確性の確保を図った。 ・戸籍の電算化により、迅速な証明書発行等による住民サービスの向上のほか、戸籍事務の効率化と正確性の確保を図った。																										
						諸証明書発行業務委託事業 ○諸証明書発行件数 (有料分)	70,377円	・上有住郵便局に諸証明書の発行業務を委託することにより、地域住民の利便性の向上を図った。																										
						<table border="1"> <thead> <tr> <th>発行場所</th> <th>戸籍</th> <th>住民票等</th> <th>印鑑登録</th> <th>税</th> <th>計</th> </tr> </thead> <tbody> <tr> <td>本庁</td> <td>2,349</td> <td>1,963</td> <td>1,251</td> <td>1,057</td> <td>6,620</td> </tr> <tr> <td>上有住郵便局</td> <td>35</td> <td>73</td> <td>71</td> <td>10</td> <td>189</td> </tr> <tr> <td>計</td> <td>2,384</td> <td>2,036</td> <td>1,322</td> <td>1,067</td> <td>6,809</td> </tr> </tbody> </table>					発行場所	戸籍	住民票等	印鑑登録	税	計	本庁	2,349	1,963	1,251	1,057	6,620	上有住郵便局	35	73	71	10	189	計	2,384	2,036	1,322	1,067	6,809
発行場所	戸籍	住民票等	印鑑登録	税	計																													
本庁	2,349	1,963	1,251	1,057	6,620																													
上有住郵便局	35	73	71	10	189																													
計	2,384	2,036	1,322	1,067	6,809																													
2	5	1	統計調査費	4,769,000円	4,703,038円	経済センサス 学校基本調査	371,637円 8,186円	・行政施策の基礎数値として活用するため、国の各種統計調査を実施した。																										
3	1	1	社会福祉総務費	505,417,000円	456,145,425円 〔令和4年度繰越額 6,250,000円〕	高齢者権利擁護等推進事業 町民後見人フォローアップ講座 9人 住田町社会福祉協議会運営費補助金	944,662円 15,568,000円	・町民後見人の資質向上及びモチベーション維持を目的としてフォローアップ講座を実施したほか、住田TVと共同で成年後見制度周知番組を制作し、制度の普及を図った。 ・地域福祉の中心のかつ重要な役割を担っている社会福祉協議会に補助金を交付し地域福祉の向上を図った。																										

科 目				予 算 現 額	支 出 済 額	予 算 執 行 の 実 績	施 策 の 効 果 等																
款	項	目	内 容																				
3	1	1	社会福祉総務費			<p>地域生活支援事業 7,831,661円</p> <p>相談支援機能強化事業 793,000円</p> <p>相談支援事業 2,112,000円</p> <p>日常生活用具給付等事業 1,970,831円</p> <p>手話奉仕員養成研修事業 115,000円</p> <p>地域活動支援センター事業 2,673,830円</p> <p>生活訓練等事業 16,000円</p> <p>日中一時支援事業 47,000円</p> <p>レクリエーション活動等支援事業 25,000円</p> <p>点字・声の広報等発行事業 5,000円</p>	・障害者総合支援法に基づき、障がい者を総合的に支援する体制をつくり、各種事業を行うことにより、障がい者の自立促進と福祉の向上を図った。																
						<p>障害者自立支援給付 障害福祉サービス費等 209,362,310円 助成対象件数 1,745件</p> <p>相談支援給付費等 2,939,650円 助成対象件数 155件</p> <p>補装具費 2,531,712円 助成対象件数 19件</p> <p>給付費等支払業務委託 173,810円</p>	・障害者総合支援法に基づき、生活上又は療養上必要な介護や、身体的又は社会的なリハビリテーションや就労につながる支援を行う等、障がい者の総合的な支援と福祉の向上を図った。																
						<p>障害者医療費給付等 12,526,257円 助成対象者 5人（更生医療） 助成対象者 4人（療育介護医療）</p>	・障害者総合支援法に基づき、障がい者に対して更生が見込まれる医療に支援を行い、障がい者の医療の向上を図った。																
						<p>在宅重度身体障害者介護手当支給事業 対象者 1人 99,600円</p>	・在宅の重度障がい者と同居して、常時その介護に従事している者の負担の軽減を図った。																
						<p>家族介護者手当支給事業 1,225,000円 対象延べ件数 44件</p>	・重度要介護者を在宅介護する家族に対し、手当を支給することにより支援した。																
						<p>重度心身障害者医療費助成事業 18,359,001円</p> <table border="1"> <thead> <tr> <th>区分</th> <th>件数</th> <th>給付金</th> <th>対象者数</th> </tr> </thead> <tbody> <tr> <td>一般</td> <td>1,256件</td> <td>11,704,756円</td> <td>74人</td> </tr> <tr> <td>後期高齢</td> <td>1,230件</td> <td>6,420,365円</td> <td>78人</td> </tr> <tr> <td>合計</td> <td>2,486件</td> <td>18,125,121円</td> <td>152人</td> </tr> </tbody> </table>	区分	件数	給付金	対象者数	一般	1,256件	11,704,756円	74人	後期高齢	1,230件	6,420,365円	78人	合計	2,486件	18,125,121円	152人	・障がい者の医療費の自己負担に対し助成することにより、経済的負担の軽減と福祉の向上を図った。
区分	件数	給付金	対象者数																				
一般	1,256件	11,704,756円	74人																				
後期高齢	1,230件	6,420,365円	78人																				
合計	2,486件	18,125,121円	152人																				
						<p>新型コロナウイルス感染症対応生活困窮者冬季特別対策事業 419世帯 2,095,000円</p>	・新型コロナウイルス感染症の影響が長期化する中、原油価格の高騰によって負担が増える、高齢者世帯、障害者世帯、ひとり親世帯であって住民税非課税世帯を対象に冬季の必要物品の補助として現金給付をおこない家計負担の軽減を図った。																
						<p>住民税非課税世帯に対する臨時特別給付金給付事業 590世帯 60,252,692円</p>	・新型コロナウイルス感染症の影響により日常生活に困難を強いられている方々を支援するため、住民税非課税世帯等に対して給付金を給付し、生活を支援した。																

科 目				予 算 現 額	支 出 済 額	予 算 執 行 の 実 績	施 策 の 効 果 等																																				
款	項	目	内 容																																								
3	1	2	国民年金費	164,000円	151,194円	国民年金事業状況 1 被保険者状況(令和4年3月末現在) <table border="1"> <tr> <td>(1)被保険者数</td> <td>第1号</td> <td>任意</td> <td>小計(イ)</td> <td>第3号</td> <td>合計</td> </tr> <tr> <td></td> <td>355人</td> <td>5人</td> <td>360人</td> <td>102人</td> <td>462人</td> </tr> <tr> <td>(2)保険料免除者数</td> <td>法免</td> <td>全免</td> <td>猶予</td> <td>学特</td> <td>合計(ロ)</td> </tr> <tr> <td></td> <td>57人</td> <td>45人</td> <td>11人</td> <td>30人</td> <td>143人</td> </tr> <tr> <td>(3)不在者数</td> <td colspan="5">人(ハ)</td> </tr> <tr> <td>(4)拠出可能被保険者数</td> <td colspan="5">217人(イ)-(ロ)-(ハ)</td> </tr> </table> 2 収納状況 ・収納率 90.2%(前年度比2.1%増) ・保険料納付月数 2,205月	(1)被保険者数	第1号	任意	小計(イ)	第3号	合計		355人	5人	360人	102人	462人	(2)保険料免除者数	法免	全免	猶予	学特	合計(ロ)		57人	45人	11人	30人	143人	(3)不在者数	人(ハ)					(4)拠出可能被保険者数	217人(イ)-(ロ)-(ハ)					・住田町の人口の約47%が高齢者であり、高齢者の生活を支えるのが国民年金である。住田町の国民年金受給額は、生活保障の重要な役割を担っている。
(1)被保険者数	第1号	任意	小計(イ)	第3号	合計																																						
	355人	5人	360人	102人	462人																																						
(2)保険料免除者数	法免	全免	猶予	学特	合計(ロ)																																						
	57人	45人	11人	30人	143人																																						
(3)不在者数	人(ハ)																																										
(4)拠出可能被保険者数	217人(イ)-(ロ)-(ハ)																																										
3	1	3	老人福祉費	46,732,000円	46,143,317円	100歳長寿者祝金 対象者 2人 200,000円	・100歳を迎えた高齢者に祝金を贈り長寿を祝った。																																				
						敬老行事記念品 対象者 68人 116,480円	・各自治公民館が開催する敬老会において、88歳の高齢者に記念品を贈り長寿を祝った。																																				
						老人保護措置 入所者 7人 15,713,032円	・環境上及び経済上の理由で自宅での生活が困難な高齢者を養護老人ホーム等に入居させることにより、高齢者の福祉の向上を図った。																																				
						老人クラブ補助金 会員数 1,353人 353,700円	・老人クラブ運営費に補助することにより、高齢者の生きがいづくりや健康増進、社会参加活動等の積極的な活動が行われた。																																				
						高齢者生活福祉センター 指定管理 利用者数 デイサービス 7,401人 居住部門 5人 5,607,155円 施設改修工事 19,800,000円	・在宅の虚弱老人等に対して、介護支援機能及び居住機能の総合的なサービスを効果的かつ効率的に提供することにより、独立して生活することに対する不安の解消を図った。 ・高齢者生活福祉センターのエアコンの改修をおこない、利用者の利便性を向上させた。																																				
						緊急通報体制整備事業 緊急通報装置設置台数 20台 1,051,930円	・一人暮らしの高齢者や高齢者のみの世帯において、安心した生活ができるよう緊急通報装置を設置し、緊急時における通報体制を整えた。																																				
社会福祉法人等利用者負担軽減措置補助金 対象者 24人 203,961円	・生計困難者に対して利用者負担額軽減措置を行う社会福祉法人に助成を行うことで、介護サービスを継続して受けられるよう配慮した。																																										

科 目				予 算 現 額	支 出 済 額	予 算 執 行 の 実 績	施 策 の 効 果 等												
款	項	目	内 容																
3	1	5	交 通 対 策 費	33,362,000円	32,963,161円	交通安全協会各分会活動費補助金 80,000円	・交通安全活動の中核を担う各分会に活動費補助を行い、町内の交通安全活動の活性化を図った。 ・新入学児童への交通安全啓発物品の配付、街頭指導、等により、交通安全思想の普及・高揚を図った。 役場別当線・役場住宅線の区画線工、箱根線の防護柵工(ガードレール)の設置を行い、通行の安全確保による事故防止を図った。												
						気仙地区交通安全協会運営費補助金 135,000円													
						交通安全思想啓発活動費 115,229円													
						交通安全施設設置 979,000円 区画線工 1式 防護柵工(ガードレール)設置 1式													
						交通指導員設置事業 402,540円 交通指導員 7名	・定期的な街頭指導と小中学校での交通安全教室での指導を通じて、交通安全意識の普及・高揚を図った。												
						交通対策事業 31,251,392円 コミュニティバス運行 20,750,360円 バス待合所管理 381,600円 ○輸送人員 川口上有住線 延11,160人 八日町遠野線 延4,093人 役場中井線 延489人 コミュニティバス購入費等 9,810,740円	・住民の生活路線を確保するため、住田町役場一上 有住間及び八日町一遠野駅間、役場一中井間で町 営バスを運行。 ・コミュニティバス車両の老朽化に伴い、車両を1台更 新し、住田町のPRとなるラッピングを施した。												
3	1	7	後 期 高 齢 者 医 療 費	115,520,000円	114,969,197円	岩手県後期高齢者医療広域連合負担金 82,610,000円	・人口割、後期高齢人口割による負担金の拠出を行 い、後期高齢者医療保険制度の安定運営を図った。 ・75歳以上高齢者の健康診査を実施し、疾患の早期 発見に努めた。(令和3年度から後期高齢者健康診査 の除外対象基準が変更となったため、対象者数が大 幅に変動)												
						<table border="1"> <tr> <td>療養給付費分</td> <td>78,951,000円</td> </tr> <tr> <td>事務費分</td> <td>3,659,000円</td> </tr> </table>		療養給付費分	78,951,000円	事務費分	3,659,000円								
療養給付費分	78,951,000円																		
事務費分	3,659,000円																		
						後期高齢者健康診査 727,056円 後期高齢者歯科健康診査 54,814円													
						<table border="1"> <thead> <tr> <th></th> <th>対象者</th> <th>受診数</th> <th>受診率</th> </tr> </thead> <tbody> <tr> <td>一般</td> <td>1,183人</td> <td>108人</td> <td>9.1%</td> </tr> <tr> <td>歯科</td> <td>62人</td> <td>14人</td> <td>22.6%</td> </tr> </tbody> </table>		対象者	受診数	受診率	一般	1,183人	108人	9.1%	歯科	62人	14人	22.6%	
	対象者	受診数	受診率																
一般	1,183人	108人	9.1%																
歯科	62人	14人	22.6%																
3	2	1	児童福祉総務費	269,616,000円	259,904,716円	出産祝い金 1,400,000円 第3子(30万円) 3件 第4子(50万円) 1件	・第3子以降の出産に祝い金を支給することにより、子 育て支援及び出生数の増加に寄与した。												
						放課後児童クラブ運営費補助金 15,737,800円 うち、放課後児童支援員等処遇改善臨時特例事業分 162,800円	・就学児を持つ働く父母等が、安心して仕事に従事 することができ、児童の健全育成に寄与した。 ・放課後児童支援員等の賃金改善が図られた。												
						子育て世帯への臨時特別給付金 49,600,000円 496人	・新型コロナウイルス感染症の影響を踏まえ、子育て 世帯に対する支援を行った。												

科 目				予 算 現 額	支 出 済 額	予 算 執 行 の 実 績	施 策 の 効 果 等				
款	項	目	内 容								
3	2	2	児 童 措 置 費	46,523,000円	46,071,565円	児童手当等		・児童手当の支給は、次世代の社会を担う子どものすこやかな育ちを応援し、子育て世帯の経済的負担の軽減等大きな役割を担っている。			
						区 分			児童数	支給額	
						被用者3歳未満			15,000円	544人	8,160,000円
						非被用者3歳未満			15,000円	34人	510,000円
						被用者3歳以上 小学校修了前	第1子、第2子		10,000円	1,648人	16,480,000円
							第3子以降		15,000円	303人	4,545,000円
						非被用者3歳以上 小学校修了前	第1子、第2子		10,000円	186人	1,860,000円
							第3子以降		15,000円	74人	1,110,000円
						被用者小学校修了後中学校修了前			10,000円	719人	7,190,000円
						非被用者小学校修了後中学校修了前			10,000円	152人	1,520,000円
特例給付		5,000円	29人	145,000円							
計			3,689人	41,520,000円							
障害児通所給付費		2,722,500円	・放課後等デイサービス等、障害児の通所にかかる福祉サービスの向上を図った。								
助成対象件数		12件									
特例障害児通所給付費等		270,135円									
助成対象件数		19件									
障害児相談支援給付費		347,210円									
助成対象件数		15件									
3	2	3	母 子 福 祉 費	17,400,000円	17,090,017円	県単子ども、妊産婦医療費給付		・子ども、妊産婦に対して、医療費の自己負担を助成することにより、医療費負担の軽減と母子の健康増進を図った。			
						区 分			件数	給付額	対象者数
						子ども	0歳から就学前まで		1,208件	3,064,102円	204人
						妊産婦	妊娠5月から出産の翌月まで		48件	921,729円	14人
						合 計			1,256件	3,985,831円	218人
						ひとり親家庭医療費給付			・ひとり親家庭に対して、医療費の自己負担を助成することにより、医療費負担の軽減とひとり親家庭の支援を図った。		
						区分	件数		給付金額	対象者数	
						配偶者なし	257件		1,113,710円	41人	
						児童	529件		942,005円	63人	
						計	786件		2,055,715円	104人	
町単子育て支援医療費給付		9,502,608円	・平成27年8月診療分より、対象を中学生までの就学児童から高校生等までに拡大し、保護者の医療費負担の軽減と子育ての支援を図っている。								
支給件数		4,260件									

科 目				予 算 現 額	支 出 済 額	予 算 執 行 の 実 績	施 策 の 効 果 等																									
款	項	目	内 容																													
3	2	4	保 育 所 費	38,523,000円	38,096,518円	保育所運営費(令和4年3月31日現在) <table border="1"> <thead> <tr> <th>施設名</th> <th>3歳未満児</th> <th>3歳児</th> <th>4歳以上児</th> <th>計</th> </tr> </thead> <tbody> <tr> <td>世田米保育園</td> <td>35人</td> <td>11人</td> <td>30人</td> <td>76人</td> </tr> <tr> <td>有住保育園</td> <td>16人</td> <td>10人</td> <td>13人</td> <td>39人</td> </tr> <tr> <td>管外保育所</td> <td>2人</td> <td>人</td> <td>2人</td> <td>4人</td> </tr> <tr> <td>計</td> <td>53人</td> <td>21人</td> <td>45人</td> <td>119人</td> </tr> </tbody> </table>	施設名	3歳未満児	3歳児	4歳以上児	計	世田米保育園	35人	11人	30人	76人	有住保育園	16人	10人	13人	39人	管外保育所	2人	人	2人	4人	計	53人	21人	45人	119人	・平成27年度より継続して、3歳以上児の希望者全員入所及び保育料無料化を実施したほか、主に保護者の共働き等を理由とした「家庭保育に欠ける世帯」については、全日にわたる土曜保育を運用を継続した。 ・3歳未満児の入園希望増加や途中入所にも柔軟に対応し、保護者の希望と児童の成長に寄り添いながら、子育て支援の充実を図った。
施設名	3歳未満児	3歳児	4歳以上児	計																												
世田米保育園	35人	11人	30人	76人																												
有住保育園	16人	10人	13人	39人																												
管外保育所	2人	人	2人	4人																												
計	53人	21人	45人	119人																												
3	3	1	災 害 救 助 費	79,935,000円	2,933,320円 (令和4年度繰越額 76,637,000円)	応急仮設住宅中上団地等解体工事設計 2,777,500円	・地元の意向や課題を整理した上で、中上仮設住宅や旧下有住小学校第二校舎等の解体及び跡地活用に向けた工事を行うため、設計を行った。																									
4	1	1	保 健 衛 生 総 務 費	222,302,000円	219,536,165円	在宅当番医運営費負担金 425,000円 市町村医師養成事業負担金 418,267円 未来かなえ機構負担金 2,080,000円 登録者数 2,322人	・医科、歯科の休日夜間の救急医療を確保した。 ・深刻な医師不足と地域偏在の解消を図るため市町村医師養成修学資金に活用された。 ・医療・介護・保健・福祉を軸とした地域セーフティネットを構築するため、一般社団法人未来かなえ機構を平成27年4月に設立し、その運営費に充てられた。平成28年4月よりICTを活用した未来かなえネットの運用をしている。																									
4	1	1	保 健 衛 生 総 務 費			住田町食生活改善推進協議会補助金 150,000円 「糖尿病予防料理番組」制作への協力(1回) 3人 地区栄養教室(8回) 延55人 小学生の食育教室(2回) 延48人 保健医療介護連携体制構築事業費補助金 11,221,687円	・町保健福祉活動の重点目標である糖尿病重症化予防や高齢者の低栄養等をテーマに、新型コロナウイルス感染症の流行状況をみながら、講話やリーフレット配布等による食育活動を展開した。また、住田テレビを有効活用した「糖尿病予防料理番組」制作等への協力を行い、糖尿病及び減塩対策について、町民に広く普及啓発を行った。 ・医療資源の少ない本町において、町民に安心を与え、地域医療を守り、保健医療介護連携体制の構築のため一般社団法人未来かなえ機構が平成31年4月に開設した訪問看護ステーション事業に対して運営費の補助を行った。																									
						精神保健事業 ○障害者支援事業 ・開催回数 18回 延87人 ○自主訓練(模擬店) ・新型コロナウイルス感染症拡大防止のため中止 ○精神保健福祉手帳・公費負担申請 ・手帳申請 24件(内新規2件) ○自立支援医療(精神通院)申請 ・申請件数 108件(内新規7件)	・障がい者地域活動支援センター星雲と町社会福祉協議会の支援を受け、身体・精神・知的の三障害の支援を実施した。仲間と活動をすることによる在宅の障がい者の社会復帰を目指し事業を実施し、参加者にとつての「社会に出る」ための一つのステップ、また精神的な安定を保つためのよりどころになった。																									

科 目				予 算 現 額	支 出 済 額	予 算 執 行 の 実 績	施 策 の 効 果 等
款	項	目	内 容				
4	1	1	保健衛生総務費			<p>母子保健事業 3,229,126円</p> <p>母子健康手帳の交付 14人</p> <p>妊婦一般委託健康診査 延204枚</p> <p>妊婦子宮頸がん検診 13人</p> <p>妊婦歯科健診 4人</p> <p>産婦健康診査(産後2週間) 2人</p> <p>産婦健康診査(産後1か月) 15人</p> <p>妊産婦訪問 30人</p> <p>新生児聴覚検査 16人</p> <p>乳児一般健康診査 延42枚</p> <p>乳児相談(年6回) 延49人</p> <p>乳児訪問 延21人</p> <p>1歳児相談(年4回) 20人</p> <p>1歳6ヶ月児健診(年4回) 18人</p> <p>幼児フッ素塗布 8人</p> <p>2歳児相談(年4回) 24人</p> <p>2歳児フッ素塗布 25人</p> <p>3歳児健診(年4回) 17人</p> <p>5歳児相談(年2回) 19人</p> <p>5歳児歯科健診 19人</p> <p>離乳食実習(年1回) 延4組</p> <p>乳幼児の集い(年3回) 延25組</p> <p>思春期保健事業(中学生) 21人</p> <p>思春期保健事業(高校生) 32人</p>	<p>・妊娠届けは、概ね妊娠11週以内の早期の届出であり、妊婦健診を受けることで妊婦の健康管理に役立っている。</p> <p>・就労妊婦が増加してきたことにより、保健師が妊婦と接触する機会が減少しているため、休暇に入った頃に訪問し、できるだけ妊婦と直接顔を合わせる機会を作るようにしている。また、いーはとーぶシステムを活用し、病院と連携を図りながら支援を行っている。</p> <p>・産婦健康診査は、産後うつ予防や新生児の虐待予防を目的として令和元年度より助成を実施。</p> <p>・新生児聴覚検査は、生まれつきの聴覚障がいに対しての早期発見を目的として令和元年度より助成を実施。</p> <p>・乳児健診や乳児相談を実施し、発育・発達の状況を把握することで、早期の適切な対応に努めた。</p> <p>・健診う歯率は、1歳6か月児健診から3歳児健診までの間にむし歯になる子が多い傾向にある。1歳6か月児健診後に個別にフッ素塗布を受ける機会を設けているが受診率は低い状態にある。</p> <p>・乳幼児期から継続した成長発達の状況把握や指導を行い、また平成22年度から子どもの成長発達全体を指導支援する5歳児相談を実施すること、円滑な就学に向けての支援を行った。</p> <p>・離乳食実習は、食体験不足や料理作りの苦手な母親の一助となっており子どもたちの健全な味覚形成や生活のリズムの確立につながっている。</p> <p>・乳幼児の事業を実施することにより、母親や子ども同士のふれあいの場、仲間づくりの場を提供した。</p> <p>・思春期保健事業では、中学3年生に対し乳児ふれあい体験、住田高校3年生に対し講演会を実施。生徒の反応から”母性・父性の育成”や”自ら心身の健康づくりを図るよう支援する”といった事業目的が達成できているものとする。</p>

科 目				予 算 現 額	支 出 済 額	予 算 執 行 の 実 績	施 策 の 効 果 等																																																
款	項	目	内 容																																																				
4	1	2	健康増進費	12,732,000円	12,232,274円	<p>健康教育事業 465,668円</p> <p>○集団健康教育</p> <table border="1"> <thead> <tr> <th>区分</th> <th>重点</th> <th>一般</th> <th>計</th> </tr> </thead> <tbody> <tr> <td>回数</td> <td>0回</td> <td>22回</td> <td>22回</td> </tr> <tr> <td>延人数</td> <td>0人</td> <td>353人</td> <td>353人</td> </tr> </tbody> </table> <p>健康チャレンジ事業(4回) 延べ46人 元氣キッズ！健康チャレンジ大作戦(3回) 延べ179人 食生活改善推進員養成講座(6回) 延べ70人 「糖尿病予防料理番組」の制作・放送(1回) 延べ3人</p> <p>○健康手帳の交付</p> <table border="1"> <thead> <tr> <th>40歳</th> <th>75歳</th> <th>再交付</th> </tr> </thead> <tbody> <tr> <td>40人</td> <td>51人</td> <td>23人</td> </tr> </tbody> </table>	区分	重点	一般	計	回数	0回	22回	22回	延人数	0人	353人	353人	40歳	75歳	再交付	40人	51人	23人	<p>・今年度新規事業として、体組成測定による自分のカラダの見える化を図り、自己の健康意識アップ及び行動変容を促す健康チャレンジ事業を実施し、健康のための食習慣改善と運動習慣の定着化による健康づくりを進めた。また、町内小学校を対象に同様の事業を行い、児童の肥満対策及び生涯を通じた糖尿病予防の推進を図った。</p> <p>・3年ぶりに、健康のための望ましい食習慣を学び、家庭・学校・地域における食育活動の担い手となる食生活改善推進員の養成を行い、協議会活動の活発化と組織強化につながった。</p> <p>・コロナ禍対策として、昨年を引き続き、住田テレビ料理番組の制作・放送を行い、従来とは違った形で、糖尿病及び減塩対策を行い、広く町民に普及啓発を行った。</p> <p>・測定の結果や検診、予防接種の実施状況が分かるよう健康手帳を配布し、町民の健康管理に役立てるよう、意識向上に努めた。</p>																														
区分	重点	一般	計																																																				
回数	0回	22回	22回																																																				
延人数	0人	353人	353人																																																				
40歳	75歳	再交付																																																					
40人	51人	23人																																																					
						<p>健康相談事業 794,420円</p> <p>○健康相談事業実績</p> <table border="1"> <thead> <tr> <th>区分</th> <th>重点</th> <th>総合</th> <th>計</th> </tr> </thead> <tbody> <tr> <td>回数</td> <td>6回</td> <td>2回</td> <td>8回</td> </tr> <tr> <td>延人数</td> <td>92人</td> <td>57人</td> <td>147人</td> </tr> </tbody> </table>	区分	重点	総合	計	回数	6回	2回	8回	延人数	92人	57人	147人	<p>・重点健康教育とは、特定の項目(高血圧、脂質異常、糖尿病、女性の健康、骨粗鬆症など)に対する相談である。今年度は、コロナ禍であり、相談会(健康チャレンジ事業)や人間ドックや健診の指導会を人数制限しつつも実施し、健康に関する正しい知識の普及、実践のアドバイスが行えた。</p>																																				
区分	重点	総合	計																																																				
回数	6回	2回	8回																																																				
延人数	92人	57人	147人																																																				
						<p>健康診査事業 10,959,096円</p> <p>○各種検診委託料と受診者数</p> <table border="1"> <thead> <tr> <th>区分</th> <th>委託料</th> <th>R3受診数</th> <th>R2受診数</th> </tr> </thead> <tbody> <tr> <td>若年者健康診査等</td> <td>154,935円</td> <td>15人</td> <td>8人</td> </tr> <tr> <td>前立腺がん検診</td> <td>294,228円</td> <td>162人</td> <td>175人</td> </tr> <tr> <td>胃がん検診</td> <td>1,633,500円</td> <td>297人</td> <td>259人</td> </tr> <tr> <td>大腸がん検診</td> <td>770,770円</td> <td>539人</td> <td>575人</td> </tr> <tr> <td>肺がん検診</td> <td>548,240円</td> <td>287人</td> <td>287人</td> </tr> <tr> <td>子宮頸がん検診</td> <td>1,885,950円</td> <td>381人</td> <td>391人</td> </tr> <tr> <td>乳がん検診</td> <td>2,842,840円</td> <td>496人</td> <td>386人</td> </tr> <tr> <td>一日人間ドック</td> <td>2,089,852円</td> <td>275人</td> <td>217人</td> </tr> <tr> <td>肝炎ウイルス検査</td> <td>23,584円</td> <td>8人</td> <td>5人</td> </tr> <tr> <td>呼吸機能検査</td> <td></td> <td></td> <td></td> </tr> <tr> <td>計</td> <td>10,243,899円</td> <td>2,460人</td> <td>2,303人</td> </tr> </tbody> </table>	区分	委託料	R3受診数	R2受診数	若年者健康診査等	154,935円	15人	8人	前立腺がん検診	294,228円	162人	175人	胃がん検診	1,633,500円	297人	259人	大腸がん検診	770,770円	539人	575人	肺がん検診	548,240円	287人	287人	子宮頸がん検診	1,885,950円	381人	391人	乳がん検診	2,842,840円	496人	386人	一日人間ドック	2,089,852円	275人	217人	肝炎ウイルス検査	23,584円	8人	5人	呼吸機能検査				計	10,243,899円	2,460人	2,303人	<p>・健康診査を実施し、疾患の早期発見に努めた。(がん検診における患者発見は1件)</p> <p>・がん検診では引き続き受診率が低下する傾向にあった。原因としては、新型コロナウイルス感染症の感染を懸念しての受診控えや、子宮頸がん検診・乳がん検診の同日実施の廃止等が考えられる。</p> <p>・乳がん検診・子宮頸がん検診・胃がん検診ではシーリングはがきでの受診勧奨を実施し、受診率が上昇した。</p> <p>・呼吸機能検査は、新型コロナウイルス感染症防止のため中止している。</p> <p>・がん検診推進事業は、対象者が5人未満のため実施なしとした。</p>
区分	委託料	R3受診数	R2受診数																																																				
若年者健康診査等	154,935円	15人	8人																																																				
前立腺がん検診	294,228円	162人	175人																																																				
胃がん検診	1,633,500円	297人	259人																																																				
大腸がん検診	770,770円	539人	575人																																																				
肺がん検診	548,240円	287人	287人																																																				
子宮頸がん検診	1,885,950円	381人	391人																																																				
乳がん検診	2,842,840円	496人	386人																																																				
一日人間ドック	2,089,852円	275人	217人																																																				
肝炎ウイルス検査	23,584円	8人	5人																																																				
呼吸機能検査																																																							
計	10,243,899円	2,460人	2,303人																																																				

科 目				予 算 現 額	支 出 済 額	予 算 執 行 の 実 績	施 策 の 効 果 等																																																																																									
款	項	目	内 容																																																																																													
4	1	2	健康増進費			訪問指導事業 13,090円 ○訪問指導事業実績 <table border="1"> <thead> <tr> <th>区分</th> <th>実人員</th> <th>延人員</th> </tr> </thead> <tbody> <tr> <td>要指導者等</td> <td>91人</td> <td>127人</td> </tr> <tr> <td>個別健康教育</td> <td>0人</td> <td>0人</td> </tr> <tr> <td>閉じこもり予防</td> <td>18人</td> <td>26人</td> </tr> <tr> <td>介護家族者</td> <td>5人</td> <td>5人</td> </tr> <tr> <td>寝たきり者</td> <td>16人</td> <td>27人</td> </tr> <tr> <td>認知症高齢者</td> <td>17人</td> <td>37人</td> </tr> <tr> <td>その他</td> <td>68人</td> <td>113人</td> </tr> <tr> <td>計</td> <td>215人</td> <td>335人</td> </tr> </tbody> </table>	区分	実人員	延人員	要指導者等	91人	127人	個別健康教育	0人	0人	閉じこもり予防	18人	26人	介護家族者	5人	5人	寝たきり者	16人	27人	認知症高齢者	17人	37人	その他	68人	113人	計	215人	335人	・在宅療養に関する指導・助言・連絡調整等を行うことにより、日常生活の向上を図った。新型コロナウイルス感染症の流行中であり、可能な限りは短時間での訪問に切り替えつつも個別での相談を行った。時には電話での相談も行った。全体では訪問件数は昨年比(実40人、延べ117人減少した。しかし、実人員と延人員の差は、同じ対象者に何度も訪問し、きめ細やかで継続的な支援が行われている状況と言える。																																																														
区分	実人員	延人員																																																																																														
要指導者等	91人	127人																																																																																														
個別健康教育	0人	0人																																																																																														
閉じこもり予防	18人	26人																																																																																														
介護家族者	5人	5人																																																																																														
寝たきり者	16人	27人																																																																																														
認知症高齢者	17人	37人																																																																																														
その他	68人	113人																																																																																														
計	215人	335人																																																																																														
4	1	3	予 防 費	59,537,000円 (うち繰越明許費 27,199,000円)	58,402,149円	結核予防 608,850円 ○結核健診受診状況 <table border="1"> <thead> <tr> <th rowspan="2">区分</th> <th rowspan="2">対象数</th> <th rowspan="2">受診数</th> <th rowspan="2">受診率</th> <th colspan="2">要精検者</th> </tr> <tr> <th>実数</th> <th>率</th> </tr> </thead> <tbody> <tr> <td>R2</td> <td>702人</td> <td>615人</td> <td>87.6%</td> <td>33人</td> <td>4.7%</td> </tr> <tr> <td>R3</td> <td>777人</td> <td>601人</td> <td>77.3%</td> <td>20人</td> <td>2.6%</td> </tr> </tbody> </table> 予防接種 5,571,460円 ○定期予防接種実施状況 <table border="1"> <thead> <tr> <th rowspan="2">区分</th> <th colspan="2">令和2年度</th> <th colspan="2">令和3年度</th> </tr> <tr> <th>対象数</th> <th>接種数</th> <th>対象数</th> <th>接種数</th> </tr> </thead> <tbody> <tr> <td>口タ</td> <td>13人</td> <td>13人</td> <td>20人</td> <td>18人</td> </tr> <tr> <td>DPT+IPV四混</td> <td>110人</td> <td>82人</td> <td>82人</td> <td>71人</td> </tr> <tr> <td>不活化ポリオ</td> <td>0人</td> <td>0人</td> <td>0人</td> <td>0人</td> </tr> <tr> <td>DT二混</td> <td>36人</td> <td>33人</td> <td>33人</td> <td>28人</td> </tr> <tr> <td>MR二混</td> <td>39人</td> <td>35人</td> <td>47人</td> <td>43人</td> </tr> <tr> <td>BCG</td> <td>20人</td> <td>18人</td> <td>21人</td> <td>15人</td> </tr> <tr> <td>日本脳炎</td> <td>115人</td> <td>85人</td> <td>101人</td> <td>49人</td> </tr> <tr> <td>日本脳炎(特例)</td> <td>84人</td> <td>38人</td> <td>37人</td> <td>1人</td> </tr> <tr> <td>B型肝炎</td> <td>102人</td> <td>61人</td> <td>84人</td> <td>52人</td> </tr> <tr> <td>ヒブ</td> <td>50人</td> <td>45人</td> <td>39人</td> <td>37人</td> </tr> <tr> <td>小児肺炎球菌</td> <td>48人</td> <td>46人</td> <td>36人</td> <td>34人</td> </tr> <tr> <td>水痘</td> <td>39人</td> <td>37人</td> <td>33人</td> <td>29人</td> </tr> </tbody> </table> ※不活化ポリオ及び四種混合の接種数は延べ人数 ※令和2年度のロタウイルスワクチン接種の助成は、町単独事業での助成接種数9人、定期予防接種接種者数13人 インフルエンザ予防接種 3,878,530円 65歳以上等接種者 1,731人 接種率 73.1%	区分	対象数	受診数	受診率	要精検者		実数	率	R2	702人	615人	87.6%	33人	4.7%	R3	777人	601人	77.3%	20人	2.6%	区分	令和2年度		令和3年度		対象数	接種数	対象数	接種数	口タ	13人	13人	20人	18人	DPT+IPV四混	110人	82人	82人	71人	不活化ポリオ	0人	0人	0人	0人	DT二混	36人	33人	33人	28人	MR二混	39人	35人	47人	43人	BCG	20人	18人	21人	15人	日本脳炎	115人	85人	101人	49人	日本脳炎(特例)	84人	38人	37人	1人	B型肝炎	102人	61人	84人	52人	ヒブ	50人	45人	39人	37人	小児肺炎球菌	48人	46人	36人	34人	水痘	39人	37人	33人	29人	・結核健診を実施し、患者の早期発見に努めた。 ・各種予防接種を実施し、感染症の流行防止を図った。 ・日本脳炎は接種勧奨が差し控えられていた1期が平成22年度から再開となり特例措置として実施している。また、平成25年からは2期(小4で実施)が20歳までの間で接種するよう再開され、接種の必要性をあらためて周知し、早期に接種していただくよう勧奨を行った。
区分	対象数	受診数	受診率	要精検者																																																																																												
				実数	率																																																																																											
R2	702人	615人	87.6%	33人	4.7%																																																																																											
R3	777人	601人	77.3%	20人	2.6%																																																																																											
区分	令和2年度		令和3年度																																																																																													
	対象数	接種数	対象数	接種数																																																																																												
口タ	13人	13人	20人	18人																																																																																												
DPT+IPV四混	110人	82人	82人	71人																																																																																												
不活化ポリオ	0人	0人	0人	0人																																																																																												
DT二混	36人	33人	33人	28人																																																																																												
MR二混	39人	35人	47人	43人																																																																																												
BCG	20人	18人	21人	15人																																																																																												
日本脳炎	115人	85人	101人	49人																																																																																												
日本脳炎(特例)	84人	38人	37人	1人																																																																																												
B型肝炎	102人	61人	84人	52人																																																																																												
ヒブ	50人	45人	39人	37人																																																																																												
小児肺炎球菌	48人	46人	36人	34人																																																																																												
水痘	39人	37人	33人	29人																																																																																												

科 目				予 算 現 額	支 出 済 額	予 算 執 行 の 実 績	施 策 の 効 果 等																																																																																																			
款	項	目	内 容																																																																																																							
4	1	3	予 防 費			<p>肺炎球菌ワクチン接種 495,000円 接種者数 70人 接種率 33.2%</p> <p>風しんの追加的対策 890,076円 【抗体検査】 対象者数337人中、実施人数182人(54.0%) うち、陰性(抗体なし) 61人(33.5%) 【予防接種】 対象者数61人中、実施人数41人(67.2%)</p>	<p>・風しん流行に対する国の対策として、令和元年度から3年間、定期接種の機会がなかった世代(昭和37年4月2日から昭和54年4月1日生まれの男性)の抗体検査・予防接種を無料実施。令和3年度は、まだ抗体検査を行っていない対象者に対して、勧奨通知を郵送した。また、クーポン券を紛失した方に対しては、クーポン券を再発行した。</p>																																																																																																			
						<p>子どもインフルエンザ予防接種 1,130,810円</p> <table border="1"> <tr> <th>対象数</th> <th>接種数</th> <th>延人数</th> <th>利用率</th> </tr> <tr> <td>377人</td> <td>256人</td> <td>452人</td> <td>67.9%</td> </tr> </table> <p>新型コロナウイルスワクチン接種体制確保事業 18,658,099円 新型コロナウイルスワクチン接種対策事業 40,785,856円</p> <p>○接種者数、接種率(令和3年度末現在)</p> <table border="1"> <thead> <tr> <th rowspan="2">年齢</th> <th rowspan="2">対象者数</th> <th colspan="3">接種済者数(人)</th> </tr> <tr> <th>1回目</th> <th>2回目</th> <th>3回目</th> </tr> </thead> <tbody> <tr> <td>65歳以上</td> <td>2,334</td> <td>2,245</td> <td>2,239</td> <td>2,131</td> </tr> <tr> <td>12-64歳</td> <td>2,381</td> <td>2,210</td> <td>2,201</td> <td>864</td> </tr> <tr> <td>5-11歳</td> <td>165</td> <td>2</td> <td>0</td> <td>-</td> </tr> <tr> <td>計</td> <td>4,880</td> <td>4,457</td> <td>4,440</td> <td>2,995</td> </tr> </tbody> </table> <table border="1"> <thead> <tr> <th rowspan="2">年齢</th> <th colspan="3">接種率</th> </tr> <tr> <th>1回目</th> <th>2回目</th> <th>3回目</th> </tr> </thead> <tbody> <tr> <td>65歳以上</td> <td>96.2%</td> <td>95.9%</td> <td>91.3%</td> </tr> <tr> <td>12-64歳</td> <td>92.8%</td> <td>92.4%</td> <td>36.3%</td> </tr> <tr> <td>5-11歳</td> <td>1.2%</td> <td>0.0%</td> <td>-</td> </tr> <tr> <td>計</td> <td>91.3%</td> <td>91.0%</td> <td>63.5%</td> </tr> </tbody> </table> <p>○町集団接種 接種回数 (単位:回)</p> <table border="1"> <thead> <tr> <th>住所</th> <th>1回目</th> <th>2回目</th> <th>3回目</th> <th>計</th> </tr> </thead> <tbody> <tr> <td>町内</td> <td>2,670</td> <td>2,640</td> <td>2,452</td> <td>7,762</td> </tr> <tr> <td>町外</td> <td>472</td> <td>470</td> <td>59</td> <td>1,001</td> </tr> <tr> <td>計</td> <td>3,142</td> <td>3,110</td> <td>2,511</td> <td>8,763</td> </tr> </tbody> </table> <p>○委託接種 接種回数 (単位:回)</p> <table border="1"> <thead> <tr> <th>住所</th> <th>1回目</th> <th>2回目</th> <th>3回目</th> <th>計</th> </tr> </thead> <tbody> <tr> <td>診療センター</td> <td>1,499</td> <td>1,507</td> <td>282</td> <td>3,288</td> </tr> <tr> <td>その他</td> <td>433</td> <td>425</td> <td>319</td> <td>1,177</td> </tr> <tr> <td>計</td> <td>1,932</td> <td>1,932</td> <td>601</td> <td>4,465</td> </tr> </tbody> </table>	対象数	接種数	延人数	利用率	377人	256人	452人	67.9%	年齢	対象者数	接種済者数(人)			1回目	2回目	3回目	65歳以上	2,334	2,245	2,239	2,131	12-64歳	2,381	2,210	2,201	864	5-11歳	165	2	0	-	計	4,880	4,457	4,440	2,995	年齢	接種率			1回目	2回目	3回目	65歳以上	96.2%	95.9%	91.3%	12-64歳	92.8%	92.4%	36.3%	5-11歳	1.2%	0.0%	-	計	91.3%	91.0%	63.5%	住所	1回目	2回目	3回目	計	町内	2,670	2,640	2,452	7,762	町外	472	470	59	1,001	計	3,142	3,110	2,511	8,763	住所	1回目	2回目	3回目	計	診療センター	1,499	1,507	282	3,288	その他	433	425	319	1,177	計	1,932	1,932	601	4,465	<p>・インフルエンザ予防接種は、助成制度がなくなったため、気仙地区2市1町での単独事業で実施した。</p> <p>・新型コロナウイルスワクチン接種のために必要な体制を確保し、接種を実施した。</p>
対象数	接種数	延人数	利用率																																																																																																							
377人	256人	452人	67.9%																																																																																																							
年齢	対象者数	接種済者数(人)																																																																																																								
		1回目	2回目	3回目																																																																																																						
65歳以上	2,334	2,245	2,239	2,131																																																																																																						
12-64歳	2,381	2,210	2,201	864																																																																																																						
5-11歳	165	2	0	-																																																																																																						
計	4,880	4,457	4,440	2,995																																																																																																						
年齢	接種率																																																																																																									
	1回目	2回目	3回目																																																																																																							
65歳以上	96.2%	95.9%	91.3%																																																																																																							
12-64歳	92.8%	92.4%	36.3%																																																																																																							
5-11歳	1.2%	0.0%	-																																																																																																							
計	91.3%	91.0%	63.5%																																																																																																							
住所	1回目	2回目	3回目	計																																																																																																						
町内	2,670	2,640	2,452	7,762																																																																																																						
町外	472	470	59	1,001																																																																																																						
計	3,142	3,110	2,511	8,763																																																																																																						
住所	1回目	2回目	3回目	計																																																																																																						
診療センター	1,499	1,507	282	3,288																																																																																																						
その他	433	425	319	1,177																																																																																																						
計	1,932	1,932	601	4,465																																																																																																						

科 目				予 算 現 額	支 出 済 額	予 算 執 行 の 実 績	施 策 の 効 果 等							
款	項	目	内 容											
4	1	4	環 境 衛 生 費 (うち繰越明許費 17,372,000円)	22,024,000円	21,901,180円	町内河川清掃(秋実施) 295,570円	・町民総参加の河川清掃を実施し、河川等の環境保全と町民の環境美化意識の高揚を図った。							
						飲料水施設整備費補助金 17,371,200円	・給水区域外の住民における、飲料水整備費用の負担軽減を行い、安全で安定的な飲料水確保を図った。							
						浄化槽設置整備事業費補助金 3,497,000円 5人槽 522,000円× 4基= 2,088,000円 7人槽 571,000円× 1基= 571,000円 10人槽 838,000円× 1基= 838,000円	・浄化槽設置者の負担軽減を行い、生活環境の整備とともに水環境の水質保全を図った。							
4	2	1	塵 芥 処 理 費	111,408,000円	111,408,000円	大船渡地区環境衛生組合負担金 33,808,000円 (事務費 31,506,000円 建設費 2,302,000円) ○ごみ処理状況	・大船渡市と本町におけるごみ処理に関する事務を共同処理するため、一部事務組合に対し経費を負担した。							
						<table border="1"> <thead> <tr> <th rowspan="2">処理人口</th> <th rowspan="2">年 間 総収集量</th> <th colspan="3">内 訳</th> </tr> <tr> <th>可燃</th> <th>不燃</th> <th>資源</th> </tr> </thead> <tbody> <tr> <td>4,995人</td> <td>1,140トン</td> <td>950トン</td> <td>128トン</td> <td>62トン</td> </tr> </tbody> </table> ※ごみ排出量(速報値)より	処理人口	年 間 総収集量	内 訳			可燃	不燃	資源
処理人口	年 間 総収集量	内 訳												
		可燃	不燃	資源										
4,995人	1,140トン	950トン	128トン	62トン										
						岩手沿岸南部広域環境組合負担金 77,600,000円 (総務費 24,636,000円 衛生費 52,964,000円)	・沿岸南部地区の廃棄物を適正に処理するため、一部事務組合に対し、経費を負担した。							
4	2	2	し 尿 処 理 費	15,629,000円	15,629,000円	気仙広域連合負担金 15,629,000円 (清掃費 15,463,000円 し尿処理施設建設費 166,000円) ○し尿処理状況	・気仙2市1町におけるし尿処理に関する事務を共同処理するため、広域連合に対し経費を負担した。							
						<table border="1"> <thead> <tr> <th>処理人口</th> <th>年間総収集量</th> </tr> </thead> <tbody> <tr> <td>2,053人</td> <td>2,064kl</td> </tr> </tbody> </table> ※公共施設状況調査より	処理人口	年間総収集量	2,053人	2,064kl				
処理人口	年間総収集量													
2,053人	2,064kl													
5	1	1	労 働 諸 費	629,000円	629,000円	気仙地区雇用開発協会負担金 79,000円 合同就職面接会等負担金 50,000円 職業訓練事業運営費補助金 500,000円	・建設技術者等を育成するため、基礎的な養成訓練費用として気仙地区職業訓練学校に対し経費を負担した。 ・町内及び管内の就職希望者、U・Iターンの雇用確保を図った。							
6	1	1	農 業 委 員 会 費	6,690,000円	6,428,610円	農業委員会交付金交付事業 5,088,000円	・農業委員会法に基づき農業委員会及び事務局を設置し、農地法等に関する法令業務を円滑に遂行した。							
						農業者年金業務委託事業 514,541円	・適正受給のための手続きや相談、指導にかかる業務を行った。							

科 目				予 算 現 額	支 出 済 額	予 算 執 行 の 実 績	施 策 の 効 果 等
款	項	目	内 容				
6	1	3	農 業 振 興 費			環境保全型農業直接支払対策交付金 415,200円 交付先 2団体	・環境保全型農業に取り組む農家の経営安定と、環境保全に効果の高い営農活動の維持増進を図った。
						多面的機能支払交付金 5,401,678円 協定数 9集落 協定面積 109.00ha	・集落との協定により共同活動に対し支援し、耕作放棄地の発生防止と地域資源の適切な安全管理に努め、農業・農村の持つ多面的機能が維持・発揮されるよう図った。
						シカ防護網等緊急設置事業費補助金 382,000円 L= 1,220m	・防護網や電気牧柵の設置費に対し補助し、シカやカモシカ等の鳥獣害による農作物への被害の減少を図った。
						アツモリソウ増殖事業 689,348円 ・無菌培養増殖にかかる試験研究 ・株分け増殖にかかる研修会	・試験研究と研修会の実施により、増殖技術の向上と保護意識の高揚を図った。
						農地中間管理事業 215,035円 集積実績 5件 (0.6ha)	・事業の活用により遊休農地等の担い手農家への集積が図られた。
						地域おこし協力隊(ストロベリープロジェクト) 6,846,634円	・協力隊員2名を任用し、いちご農家の後継者育成に取り組んだ。
						地域おこし協力隊(農を繋ぐプロジェクト) 3,533,154円	・協力隊員1名を任用し、中山間地域における農業承継のモデル構築に取り組んだ。
6	1	4	畜 産 振 興 費	450,949,000円 (うち繰越明許費) 446,076,000円	423,733,610円	岩手県ブロイラー価格安定対策事業費補助金 2,476,875円 1経営体 7,926,000羽	・ブロイラーの価格安定のための対策を実施し、ブロイラー経営者の経営の安定を図った。
						家畜診療業務補助金 800,000円	・岩手県農業共済組合が実施する獣医師の定期巡回にかかる費用に対し助成し、家畜の疾病予防対策を推進した。
						畜産振興対策事業費補助金 709,400円 11件	・家畜伝染病等対策の強化による品質向上、安全性の確保が図られた。
						生産基盤確保事業費補助金 310,000円 29頭	・優良雌牛の導入により生産基盤の確保、収益性の向上が図られた。
		畜産競争力強化整備事業費補助金 418,987,000円	・高規格鶏舎を整備することにより地域の肉養鶏飼養羽数の拡大及び収益性の向上が図られた。				
6	2	1	林 業 総 務 費	59,093,000円	57,890,814円	種山ヶ原森林公園管理委託 3,519,560円	・種山ヶ原森林公園内の広場や管理車道、遊歩道、登山道の芝刈り・刈払い作業を行い、利用者が快適に利用できる環境を整備した。
						種山ヶ原森林公園木道等整備工事 4,950,000円	
						種山ヶ原体験交流センター管理委託 2,456,930円	・森林体験交流施設である種山ヶ原体験交流センターの施設管理業務を委託し、利用者の利便性を図った。

科 目				予 算 現 額	支 出 済 額	予 算 執 行 の 実 績	施 策 の 効 果 等								
款	項	目	内 容												
6	2	2	林業振興費	73,133,000円	70,444,971円	<p>森林・山村多面的機能発揮対策事業費負担金 森林整備・未利用資源活用 6.20h 113,708円</p> <p>林業振興対策事業費補助金 749,000円 ミニ作業道整備 1,070m</p> <p>FSCの森整備事業費補助金 9,960,144円 再造林 1.50ha 下刈 17.88ha 獣害防止施設等整備 2.30ha 除間伐 13.72ha 枝打ち 6.27 間伐 23.98ha</p> <p>FSC森林認証林高齢級間伐事業費補助金 8,400円 間伐 0.12ha</p>	<p>・林業技能や森林管理マネジメント能力の習得を目的とした講習会の実施を支援することで、地域住民等による自伐型林業者の育成を図った。</p> <p>・持続可能な私有林経営のため、作業道の開設や、再造林、下刈、枝打ち、間伐等の森林整備事業の実施を支援した。</p>								
						<p>カモシカ食害対策事業 2,075,306円 私有林 17.30ha</p>	<p>・幼齢木に忌避剤を散布し、カモシカによる食害の防止を図り、私有林の再造林の促進を図った。</p>								
						<p>シカ等有害捕獲事業 15,350,800円 捕獲頭数</p> <table border="0"> <tr> <td>・シカ 1,049頭</td> <td>・ハクビシン 60頭</td> </tr> <tr> <td>・カラス等 24頭</td> <td>・クマ 6頭</td> </tr> <tr> <td>・アナグマ 31頭</td> <td>・イノシシ 8頭</td> </tr> <tr> <td>・ツキノワグマ 6頭</td> <td>・へい死体 10頭</td> </tr> </table>	・シカ 1,049頭	・ハクビシン 60頭	・カラス等 24頭	・クマ 6頭	・アナグマ 31頭	・イノシシ 8頭	・ツキノワグマ 6頭	・へい死体 10頭	<p>・被害防止計画に基づく有害鳥獣捕獲を実施し、ニホンジカ等の野生鳥獣による恒常的な農林業被害等の軽減に努めた。</p>
・シカ 1,049頭	・ハクビシン 60頭														
・カラス等 24頭	・クマ 6頭														
・アナグマ 31頭	・イノシシ 8頭														
・ツキノワグマ 6頭	・へい死体 10頭														
						<p>狩猟免許等職補助金 1,090,400円 補助件数 5件</p>	<p>狩猟免許取得に係る経費を負担することで、有害鳥獣捕獲従事者の確保に努めた。</p>								
						<p>鳥獣捕獲活動支援補助金 1,443,000円 補助人数 延べ962人</p>	<p>鳥獣被害対策実施隊が行う指定管理鳥獣捕獲事業に対して助成をし、ニホンジカ等の野生鳥獣による恒常的な農林業被害の軽減に努めた。</p>								
						<p>森林病虫害等駆除委託 8,441,399円 処理本数</p> <table border="0"> <tr> <td>松くい虫被害木 190本</td> </tr> <tr> <td>ナラ枯れ被害木 2本</td> </tr> </table>	松くい虫被害木 190本	ナラ枯れ被害木 2本	<p>・町内で確認された松くい虫及びナラ枯れ被害木に伐倒・くん蒸処理を行うことで、被害の拡大防止に努めた。</p>						
松くい虫被害木 190本															
ナラ枯れ被害木 2本															
						<p>林業担い手対策事業費補助金 47,630円 補助件数 2件</p>	<p>・町内林業事業体の行う林業担い手対策事業の経費の一部を負担し、新規林業従事者の確保及び就労の安定化を図った。</p>								

科 目				予 算 現 額	支 出 済 額	予 算 執 行 の 実 績	施 策 の 効 果 等	
款	項	目	内 容					
6	2	2	林業振興費			FSC森林管理認証継続審査費用負担金 664,064円	・FSC認証年次監査費用に対する助成を行い、FSC森林認証材の利用拡大・普及に努めた。	
						木質燃料燃焼機器設置費補助金 補助件数 4	358,575円	・ペレットストーブや薪ストーブ等の導入費に対し補助し、その普及を図った。
						J-VER制度推進事業 17件 349t-co2	1,855,590円	・町有林整備により得られたカーボン・オフセット・クレジットを企業等に販売することで、森林資源の価値の高度化・多様化を図るとともに、得られた収益を将来の森林整備に還元するため「住田町ふるさとの森林づくり基金積立金」に積立した。
						森林所有者意向調査業務委託 上有住地区 460人(2,956筆、1,483.93ha)	3,982,000円	・上有住地区に森林を所有する者に対し今後の森林経営に関する意向調査を実施し、森林所有者の意向を把握した。
						森林資源解析業務委託 上有住地区 計測実施面積 3,908ha	23,034,000円	・上有住地区において航空レーザー測量を実施し、森林資源情報の取得、解析を行った。
6	2	3	財産造成費	51,440,000円	48,912,613円	町有林造成事業等 42,029,438円 ・地拵 10.48ha ・搬出間伐 7.14ha ・植栽 7.45ha ・下刈 18.89ha ・除間伐 36.83ha ・忌避剤 15.27ha ・枝打 6.63ha ・ツリーシェルター 5.48ha ・捕植 3.45ha ・素材生産 486m ³ 森林保険保険料 植栽7.45ha・除伐36.83ha 903,475円 林道等補修費 4,859,343円	・優良造林地の造成、搬出間伐による素材生産に努め、森林の有する多面的な機能の維持、増進を図った。 ・林道・作業道の補修や草刈りを実施し、維持管理に努めた。	
7	1	2	商工振興費	116,420,000円	115,646,409円	ふるさと納税返礼品 1,401個	4,699,131円	・ふるさと納税返礼品として町内の特産品を贈り、普及拡大を図った。
						中小企業資金融資利子補給金 10件	124,274円	・町内の事業者が指定の融資を受けた際に発生する利子や保証金を町が負担をすることにより、中小企業者の経営安定と商工業の振興を図った。
						中小企業資金融資信用保証料負担金 7件	58,195円	
		住田町商工業指導事業費補助金 3,500,000円 ○経営改善普及事業(普及員による経営指導) 巡回指導 348回 窓口指導 462回 集団指導 4回 (24人) 個別指導 6回 (25人) ○金融斡旋事業 9件 起業奨励金 8件 8,700,000円	・住田町商工会が町内商工業者の経営の安定化、商工業の振興のための経営相談、講習会、中小企業資金融資の斡旋を行ったことに対して助成を行った。 ・新たな事業の創出を促進し、産業の活性化を図った。					

科 目				予 算 現 額	支 出 済 額	予 算 執 行 の 実 績		施 策 の 効 果 等	
款	項	目	内 容						
7	1	2	商 工 振 興 費			若者職場定着奨励金 2人	200,000円	・町内事業所への若者の就業及び職場定着の促進を図った。	
						木工館 指定管理	3,554,000円	・指定管理者制度により、民間のノウハウを活かした施設管理運営を行った。	
						地域おこし協力隊(特産品開発)	4,057,608円	・協力隊員1名を任用し、地域資源を活用したオリジナル商品の企画立案・調査研究・商品開発を行った。	
						新型コロナウイルス感染症対策事業 ・使って応援住田チケット発行等業務 13,565セット(すみチケ+)	88,477,980円 80,584,380円	・町内で利用できるプレミアム付き商品券を発行し、新型コロナウイルス感染症により大きな影響を受けた町内の幅広い業種の事業者に対する支援を行った。	
						・ECサイト販売事業者支援事業委 チラシ配布枚数 延1,672,245枚 ・住田町地域企業家賃補助金	5,410,600円 2,483,000円	・業績の悪化等大きな影響を受けた町内事業者に対して商取引環境の整備を図り、首都圏等に対して広告掲載の支援を行った。 ・新型コロナウイルス感染症の影響により困窮する中小企業者の経営の継続を支援するため、家賃補助を行い、地域経済の維持を図った。	
7	1	3	観 光 費		33,762,000円	33,168,047円	道の駅種山ヶ原 管理委託	2,966,673円	・道の駅トイレの管理を委託し来訪者の利便性向上を図った。
							広域連携インバウンド対策事業	1,472,900円	・大船渡・住田定住自立圏共生ビジョンに基づき、より多くの外国人観光客誘客促進につなげるため、台湾向けPR動画作成及び外国人受入体制整備の推進を図った。
							三陸防災復興ゾーンプロジェクト推進事業	2,100,000円	・町内農畜産物を活用したイベント等を展開し、フードツーリズムの推進を図った。
							種山ヶ原水道施設専用水道膜ろ過施設 設置工事実施設計業務委託	3,630,000円	・種山観光関連施設の専用水道に設置している膜ろ過装置の老朽化に伴い、装置の更新に向けた設計をまとめた。
							滝観洞観光センター受付棟解体及び新 設工事実施設計業務委託	8,085,000円	・令和2年度にまとめた滝観洞周辺施設の整備計画に基づき、新たな受付棟の基本設計等をまとめた。
			種山ヶ原水道施設膜ろ過ユニット	4,620,000円	・種山の観光関連施設の専用水道に膜ろ過装置を設置し、観光客等に安全な水を供給した。				
			住田町観光協会事業費補助金	551,450円	・町観光協会による観光商品の開発事業等、観光客誘致活動にかかる経費に対し助成した。				
			住田町観光協会体制強化支援事業費補助金	3,500,000円	・観光協会職員の人件費に対して助成し、観光協会の体制強化と観光振興を図った。				

科 目				予 算 現 額	支 出 済 額	予 算 執 行 の 実 績		施 策 の 効 果 等																			
款	項	目	内 容																								
8	1	1	道路橋りょう 総務費	47,153,000円	45,894,006円	道路台帳 1,760,000円 土木積算システム 380,160円 建設測量総合システム 55,000円	・道路台帳の更新により、町道の適切な管理を図った。 ・積算業務を正確かつ迅速に処理し、指導監督や検査等について適正な対応を図った。 ・工事図面のデジタル化により、図面データの共有、修正や編集作業の効率化を図った。																				
8	1	2	道路維持費	81,007,000円	80,416,926円	道路除雪 29,245,404円 重機借上 9,171,925円 道路維持 35,177,457円	・維持補修工事、除雪等を実施し、適切な町道の維持管理に努めた。																				
8	1	3	道路新設改良費	81,143,000円	81,142,600円	町道新設改良 81,142,600円	・地域住民の暮らしを支えている道路の機能を保全するため、必要な改良・補修を行い、日常生活の利便性の向上を図った。																				
						<table border="1"> <thead> <tr> <th>路線名</th> <th colspan="2">工事費</th> <th>委託料</th> <th>計</th> </tr> </thead> <tbody> <tr> <td>小台線</td> <td>改良 L=310m</td> <td></td> <td>17,796,900円</td> <td>17,796,900円</td> </tr> <tr> <td>新切新田線</td> <td>補修 L=744m</td> <td>62,520,700円</td> <td>825,000円</td> <td>63,345,700円</td> </tr> <tr> <td>計</td> <td></td> <td>62,520,700円</td> <td>18,621,900円</td> <td>81,142,600円</td> </tr> </tbody> </table>	路線名	工事費		委託料	計	小台線	改良 L=310m		17,796,900円	17,796,900円	新切新田線	補修 L=744m	62,520,700円	825,000円	63,345,700円	計		62,520,700円	18,621,900円	81,142,600円	
路線名	工事費		委託料	計																							
小台線	改良 L=310m		17,796,900円	17,796,900円																							
新切新田線	補修 L=744m	62,520,700円	825,000円	63,345,700円																							
計		62,520,700円	18,621,900円	81,142,600円																							
8	1	4	橋りょう維持費	5,492,000円	5,489,920円	橋りょう長寿命化修繕計画更新業務 4,437,400円 橋りょう点検 652,300円	・平成24年度に策定した長寿命化修繕計画の見直しを行い、より実状に即した計画に改定した。 ・長寿命化修繕計画に基づき、適切な町道橋の維持管理に努めた。																				
8	2	2	河川維持費	989,000円	984,626円	重機借上 984,626円	・町管理の準用河川(上城川、火の土川、名代沢川)の適切な河川管理に努めた。																				
8	3	1	住宅管理費	37,980,000円	35,933,968円	町営住宅維持修繕 6,449,161円 町営住宅移転補償費 404,000円	・町営住宅の修繕等を行い、住宅管理・維持保全を図った。 ・既存の町営住宅に入居する単身高齢者等に対して移転費用の一部を助成することで、円滑な住み替えを推進した。																				
8	3	2	住宅対策費	4,429,000円	4,429,000円	住宅リフォーム事業費補助金 補助件数 4件 1,544,000円 住宅建築事業費補助金 補助件数 2件 2,885,000円	・戸建住宅の新築及び住宅リフォームへの補助を行うことにより、居住環境の充実と地域経済の活性化を図った。																				
9	1	1	非常備消防費	29,322,000円	28,616,419円	消防団員報酬 9,784,083円 岩手県市町村総合事務組合負担金 9,945,529円 消防団員等福祉共済負担金 1,068,000円	・消防団員の士気高揚を図るため、待遇、福利厚生に努めた。																				

科 目				予 算 現 額	支 出 済 額	予 算 執 行 の 実 績		施 策 の 効 果 等
款	項	目	内 容					
9	1	2	消 防 施 設 費	20,506,000円	20,384,122円	東峰消防屯所改修工事	2,035,000円	<ul style="list-style-type: none"> ・落雷により使用できなくなった屯所を早急に改修し、有事の際に迅速な対応ができる体制を整えた。 ・老朽化した小型動力ポンプ積載車を更新し、消防設備の充実を図った。 ・各部にトランシーバーを配備し、非常時の連絡体制の充実を図った。
						消防団車両購入 下町(1-1)、川口(2-3)	17,270,000円	
						小電力トランシーバー購入 各部2台、分団本部2台、団本部2台	780,692円	
9	1	3	常 備 消 防 費	157,428,000円	157,427,889円	大船渡地区消防組合分担金	157,176,000円	・大船渡地区消防組合の運営経費を負担し、救命救急及び消防防災体制の強化充実を図った。
9	1	5	防 災 対 策 費	81,088,000円	79,215,345円	災害対策費用保険	1,349,117円	<ul style="list-style-type: none"> ・災害対応に要した費用を補償する保険に加入し、災害対策の充実を図った。 ・防災行政無線を適正に管理し、災害時等の伝達手段の確保を図った。 ・災害警戒区域や河川浸水域等、避難行動の基礎となる最新の防災情報を提供することができた。 ・避難所にWi-Fi環境を整備することにより、災害時の必要な情報伝達手段を確保することができた。 ・老朽化した防災無線設備を更新し、非常時の伝達手段の確保を図った。 ・災害用簡易組立トイレを購入し、避難が長期化し水道が使用できない状況に対応できる体制を整えた。
						防災行政無線維持管理	5,904,304円	
						防災マップ作成業務委託	3,300,000円	
						避難所無線LAN機器設置工事 社会体育館、生涯スポーツセンター	6,996,000円	
						防災行政無線同報系親局設備更新工事	53,900,000円	
						避難所用資機材購入費 災害用簡易組立トイレ 2台	561,000円	
10	1	2	事 務 局 費	72,419,000円	70,930,884円	住田高校教育振興事業費補助金	9,876,232円	<ul style="list-style-type: none"> ・住田高校の特色ある学校運営、教育課程の充実等の事業、生徒の給食費、通学費に対する補助を行い、高校の教育振興の充実を図った。 ・進学を希望しながらも経済的な事由により修学が困難な学生に対し、学資の貸与を行い、人材の育成に努めた。これまで延べ367人に貸与している。
						教育振興事業	760,000円	
						就学支援:給食費	3,245,732円	
						就学支援:通学費	5,870,500円	
						奨学資金貸付金	3,240,000円	
						○学資金 大学等: 45,000円×12ヶ月×6名=3,240,000円		

科 目				予 算 現 額	支 出 済 額	予 算 執 行 の 実 績		施 策 の 効 果 等											
款	項	目	内 容																
10	2	1	(小学校費) 学校管理費	67,375,000円 (うち繰越明許費 1,600,000円)	65,509,358円	会計年度任用職員報酬等 5,481,149円 学校施設等修繕 1,019,310円 (校舎・設備等修繕 436,930円 体育館・設備等修繕 502,920円 プール修繕 50,160円 旧教員住宅修繕 29,300円) GIGAスクールサポート業務 528,000円 教育情報システム保守業務 396,000円 家庭学習用通信機器回線使用 33,000円 教育情報機器等賃貸借 8,869,236円 学習用情報教育機器用ソフト使用 1,696,464円 備品整備(学習用教育情報機器を除く) 1,577,517円 <table border="1"> <thead> <tr> <th>学校別</th> <th>図書</th> <th>学校備品</th> <th>計</th> </tr> </thead> <tbody> <tr> <td>世田米小</td> <td>199,041円</td> <td>637,390円</td> <td>836,431円</td> </tr> <tr> <td>有住小</td> <td>198,838円</td> <td>542,248円</td> <td>741,086円</td> </tr> </tbody> </table>	学校別	図書	学校備品	計	世田米小	199,041円	637,390円	836,431円	有住小	198,838円	542,248円	741,086円	<ul style="list-style-type: none"> 各小学校に支援員を配置し、よりきめ細かい教育・指導を実践した。 各校の校舎及び体育館等において、雨漏りやランプ取替修繕等を行い、安全かつ快適な学習環境を整備した。 学習環境の急激なICT化に対応するため、GIGAスクールサポーターを配置し、教職員の負担軽減やICT機器の利活用環境の促進を図った。 図書室の蔵書を充実し、児童への読書の普及を図った。 老朽化した備品の更新及び学校保健特別対策事業費補助金により感染症対策備品を整備し、安全かつ快適な学習環境を整備した。
学校別	図書	学校備品	計																
世田米小	199,041円	637,390円	836,431円																
有住小	198,838円	542,248円	741,086円																
10	2	2	(小学校費) 教育振興費	1,441,000円	1,430,704円	理科教育等教材備品購入費 348,947円 要保護及び準要保護児童就学援助費 1,050,937円 特別支援教育就学奨励費 30,820円	<ul style="list-style-type: none"> 理科及び算数教材備品を整備し、理数教育の推進を図った。 就学支援を必要とする児童の保護者等の経済的負担を軽減するため、就学援助費及び就学奨励費を支給した。 												
10	3	1	(中学校費) 学校管理費	67,020,000円 (うち繰越明許費 1,600,000円)	64,900,872円	会計年度任用職員報酬等 8,590,972円 学校施設等修繕 98,450円 (世田米中学校トイレ修繕 24,948円 世田米中学校机椅子修繕 73,502円) GIGAスクールサポート業務 528,000円 教育情報システム保守業務 396,000円 家庭学習用通信機器回線使用 4,400円 教育情報機器等賃貸借 5,208,096円 学習用情報教育機器用ソフト使用 1,391,676円 備品整備(学習用教育情報機器を除く) 1,943,171円 <table border="1"> <thead> <tr> <th>学校別</th> <th>図書</th> <th>学校備品</th> <th>計</th> </tr> </thead> <tbody> <tr> <td>世田米中</td> <td>199,837円</td> <td>871,763円</td> <td>1,071,600円</td> </tr> <tr> <td>有住中</td> <td>193,721円</td> <td>677,850円</td> <td>871,571円</td> </tr> </tbody> </table>	学校別	図書	学校備品	計	世田米中	199,837円	871,763円	1,071,600円	有住中	193,721円	677,850円	871,571円	<ul style="list-style-type: none"> 各中学校に支援員を配置して、よりきめ細かい教育・指導を実践した。 世田米中学校のトイレ及び机椅子の修繕を行い、安全かつ快適な学習環境を整備した。 学習環境の急激なICT化に対応するため、GIGAスクールサポート業務により、教職員の負担軽減やICT機器の利活用環境の整備を図った。 図書室の蔵書を充実し、生徒への読書の普及を図った。 老朽化した備品の更新及び学校保健特別対策事業費補助金により感染症対策備品を整備し、安全かつ快適な学習環境を整備した。
学校別	図書	学校備品	計																
世田米中	199,837円	871,763円	1,071,600円																
有住中	193,721円	677,850円	871,571円																

科 目				予 算 現 額	支 出 済 額	予 算 執 行 の 実 績		施 策 の 効 果 等
款	項	目	内 容					
10	3	2	(中学校費) 教育振興費	1,608,000円	1,455,106円	理科教育等教材備品購入費 416,294円 要保護及び準要保護生徒就学援助費 531,319円 特別支援教育就学奨励費 121,053円	・生徒の学習環境の充実を図るため、理科設備及び数学設備を拡充した。 ・就学支援を必要とする生徒の保護者等の経済的負担を軽減するため、就学援助費及び就学奨励費を支給した。	
10	4	1	教育研究費	41,860,000円	38,644,797円	指導主事派遣事業及び研究所運営事業 11,001,217円 会計年度任用職員報酬等 3,918,441円 英語検定検定料 449,500円 世田米中(38名合格) 217,200円 有住中(20名合格) 121,900円 住田高(3名合格) 110,400円 教育研究開発事業 1,527,380円 運営指導委員会議等出席謝金 170,000円 運営指導委員会議等出席旅費 130,000円 研究開発事業印刷製本費等 1,227,380円 住田高校魅力化事業 15,918,608円 会計年度任用職員報酬等 11,623,607円 住高魅力化コーディネート業務委託 3,253,140円 地域みらい留学負担金 880,000円 講師謝金・事業用消耗品等 161,861円	・各校校内研究会等への指導主事の派遣や、授業改善又は町全体の児童生徒の課題に応じた研究研修等を実施し、児童生徒の学力向上を図った。 ・生徒の英語力向上のため、町内中学生及び住田高校の受験希望者の検定料を負担した。 ・令和3年度は、研究開発学校指定の最終年度であり、各学校の研究成果を学校公開にて発表した。指定期間延長希望調書を提出し、これまでの研究の成果が文部科学省に認められ、令和4年4月からの3年間の指定延長となった。 ・県立住田高等学校の魅力づくりの一環として、生徒の高校生活の充実と進路実現に資するため、自学自習及び社会参加活動等を支援し魅力向上を図った。	
10	5	1	社会教育総務費	26,185,000円	24,529,286円	社会教育総務費 6,433,767円 会計年度任用職員 5,365,299円 講師謝礼 80,000円 関係団体補助金 382,500円 その他消耗品等 605,968円 森林環境学習事業 695,965円 〔森の保育園、種山学習、間伐体験、木工団地見学、水生生物調査製鉄体験学習〕 〔目指せ！森の達人(マイスター)講座(一般向け)〕 受講者数 延べ387人 放課後子ども教室推進事業 5,491,385円 上有住4,300人、下有住2,470人	・森林環境学習や家庭教育学級など各種講座を開設するとともに、町芸術文化協会や森の案内人等の団体と連携し、生涯学習の推進を図った。 ・保育園児、小学生、中学生、高校生が町内の森林・河川等での多様な体験活動等を通して、自然や歴史と今の生活の関係について学ぶ機会を提供した。 ・新型コロナウイルス感染症拡大防止のため、例年より回数は少なかったが、一般を対象に、楽しみながら種山について学ぶ機会を提供した。 ・放課後子ども教室を下有住及び上有住地区に設置し、放課後の児童生徒の安全な居場所の確保及び地域住民との交流促進を図った。	

科 目				予 算 現 額	支 出 済 額	予 算 執 行 の 実 績	施 策 の 効 果 等		
款	項	目	内 容						
10	5	2	公 民 館 費	40,693,000円	40,009,643円	会計年度任用職員報酬等 20,772,551円 自治公民館等運営費補助金 5,824,711円 活動費、維持管理費、活動保険料、敬老事業 小さな拠点づくり中間支援業務委託 2,002,000円 地域交付金 4,000,000円 図書室備品 499,729円	<ul style="list-style-type: none"> ・社会教育法第20条に掲げる目的を達成するため、町内5地区公民館に主事を配置した。 ・地域づくりの主要な役割を担っている自治公民館の活動を支援し、自主的な生涯学習事業の活動促進を図った。 ・組織運営やイベント開催等に係る支援を委託することで、地域協働組織の維持と育成が図られた。 ・町内5地区の地域協働組織に地域交付金を交付し、各地区で地域活性化や生活支援の住民活動を展開 ・公民館図書室の蔵書を充実し、町民への読書の普及を図った。 		
10	5	3	文化財保護費	1,196,000円	745,055円	文化産業まつり(作品展)の開催 5,400円 <u>入場者数 815人</u>	<ul style="list-style-type: none"> ・新型コロナウイルス感染症拡大防止対策のため、作品展のみの開催となったが、町民の芸術文化活動の成果を発表する場を提供することができた。 ・新型コロナウイルス感染症発生段階ごとの対応一覧に基づき一般開放を行った。 		
						民俗資料館管理運営事業 337,264円 <u>入館者数 169人</u>		<ul style="list-style-type: none"> ・栗木鉄山跡地整備事業 151,292円 ・栗木鉄山跡地は、前年度までの各種調査等によりその価値を認められ、10月に国指定史跡に指定された。 ・文化財関連の広報誌等各種メディアで、その特徴や重要性を広くPRした。 	
10	6	1	保健体育総務費	7,147,000円	7,035,150円	住田町体育協会事業費補助金 1,600,000円	<ul style="list-style-type: none"> ・東京2020オリンピック・パラリンピック機運醸成事業により、聖火リレーや採火、集火式を行い、コロナ禍によって中止した事業もあったが、機運醸成を図った。 		
10	6	2	体 育 施 設 費	29,404,000円	28,685,151円	体育施設 維持管理 1,082,950円 管理委託 10,158,830円 土地借上 2,250,647円	<ul style="list-style-type: none"> ・社会体育施設の維持・管理を町体育協会等へ委託し、適切に管理した。 		
						体育施設利用者数 <table border="1"> <thead> <tr> <th>運動公園</th> <th>社会体育館</th> <th>生涯スポーツセンター</th> <th>学校施設</th> </tr> </thead> <tbody> <tr> <td>2,714人</td> <td>2,978人</td> <td>16,773人</td> <td>18,481人</td> </tr> </tbody> </table> 運動公園野球場内野補修工事 6,380,000円 運動公園ふれあい広場遊具施設塗装工事 1,205,600円		運動公園	社会体育館
運動公園	社会体育館	生涯スポーツセンター	学校施設						
2,714人	2,978人	16,773人	18,481人						

科 目				予 算 現 額	支 出 済 額	予 算 執 行 の 実 績	施 策 の 効 果 等
款	項	目	内 容				
10	6	3	学校給食総務費	119,705,000円	119,102,673円	調理委託 44,201,139円 運搬委託 8,487,600円 賄材料 21,210,657円 食器・食缶洗浄機購入 15,205,960円	・地元産農畜産物の活用を図り、安全安心な学校給食の提供に努めた。 ・平成24年度から米飯調理を開始し、町内のほか陸前高田市内の各小中学校に提供した。 ・住田高校の希望者に対し給食を提供し、住高生の教育環境の充実を図った。 ・継続的な施設運営および安心安全な衛生管理のため、食器・食缶洗浄機を買い替え、設備管理を図った。
11	2	1	農地、農業用施設災害復旧費	160,000円	105,600円	農用地、農業用施設災害復旧事業費補助金 105,600円	・降雨により被害を受けた農用地に対して復旧事業を行い農業生産性の維持向上を図った。

●国民健康保険特別会計

科 目			予 算 現 額	支 出 済 額	予 算 執 行 の 実 績	施 策 の 効 果 等																																																																																																																						
款	項	目 内 容																																																																																																																										
2	1	1 一般被保険者療養給付費	420,939,000円	416,165,243円	<p>1 療養の給付</p> <table border="1"> <thead> <tr> <th>種別</th> <th>年度</th> <th>件数</th> <th>日数</th> <th>費用額</th> <th>1件当たり費用額</th> </tr> </thead> <tbody> <tr> <td rowspan="3">入院</td> <td>R01</td> <td>433件</td> <td>8,358日</td> <td>249,405,060円</td> <td>575,993円</td> </tr> <tr> <td>R02</td> <td>355件</td> <td>6,830日</td> <td>192,858,770円</td> <td>543,264円</td> </tr> <tr> <td>R03</td> <td>362件</td> <td>6,368日</td> <td>215,421,290円</td> <td>595,086円</td> </tr> <tr> <td rowspan="3">入院外</td> <td>R01</td> <td>10,111件</td> <td>14,209日</td> <td>154,189,820円</td> <td>15,250円</td> </tr> <tr> <td>R02</td> <td>9,485件</td> <td>13,024日</td> <td>143,050,120円</td> <td>15,082円</td> </tr> <tr> <td>R03</td> <td>9,682件</td> <td>13,905日</td> <td>159,435,510円</td> <td>16,467円</td> </tr> <tr> <td rowspan="3">歯科</td> <td>R01</td> <td>1,772件</td> <td>4,515日</td> <td>30,669,070円</td> <td>17,308円</td> </tr> <tr> <td>R02</td> <td>1,800件</td> <td>4,644日</td> <td>32,224,490円</td> <td>17,902円</td> </tr> <tr> <td>R03</td> <td>1,999件</td> <td>5,016日</td> <td>37,742,760円</td> <td>18,881円</td> </tr> <tr> <td rowspan="3">調剤</td> <td>R01</td> <td>8,045件</td> <td>(9,097枚)</td> <td>110,615,560円</td> <td>13,750円</td> </tr> <tr> <td>R02</td> <td>7,584件</td> <td>(8,486枚)</td> <td>118,812,720円</td> <td>15,666円</td> </tr> <tr> <td>R03</td> <td>7,840件</td> <td>(8,870枚)</td> <td>129,625,700円</td> <td>16,534円</td> </tr> <tr> <td rowspan="3">療養食事</td> <td>R01</td> <td>(421件)</td> <td>(23,610回)</td> <td>15,753,766円</td> <td>37,420円</td> </tr> <tr> <td>R02</td> <td>(346件)</td> <td>(19,315回)</td> <td>12,882,846円</td> <td>37,234円</td> </tr> <tr> <td>R03</td> <td>(353件)</td> <td>(18,023回)</td> <td>12,251,931円</td> <td>34,708円</td> </tr> <tr> <td rowspan="3">看護訪問</td> <td>R01</td> <td>47件</td> <td>203日</td> <td>2,329,750円</td> <td>49,569円</td> </tr> <tr> <td>R02</td> <td>70件</td> <td>405日</td> <td>5,694,860円</td> <td>81,355円</td> </tr> <tr> <td>R03</td> <td>87件</td> <td>757日</td> <td>12,366,230円</td> <td>142,141円</td> </tr> <tr> <td rowspan="3">計</td> <td>R01</td> <td>20,408件</td> <td>27,285日</td> <td>562,963,026円</td> <td>27,585円</td> </tr> <tr> <td>R02</td> <td>19,294件</td> <td>24,903日</td> <td>505,523,806円</td> <td>26,201円</td> </tr> <tr> <td>R03</td> <td>19,970件</td> <td>26,046日</td> <td>566,843,421円</td> <td>28,385円</td> </tr> </tbody> </table> <p>・令和2年度は、被保険者数の減少と新型コロナウイルス感染症による受診控えのためか、前年度に比べて、件数、費用額ともに減少していたが、令和3年度には全種別において件数、費用額ともに増加している。</p> <p>・件数 前年度比 3.5%増</p> <p>・1件当たり費用額 前年度比 8.3%増</p>	種別	年度	件数	日数	費用額	1件当たり費用額	入院	R01	433件	8,358日	249,405,060円	575,993円	R02	355件	6,830日	192,858,770円	543,264円	R03	362件	6,368日	215,421,290円	595,086円	入院外	R01	10,111件	14,209日	154,189,820円	15,250円	R02	9,485件	13,024日	143,050,120円	15,082円	R03	9,682件	13,905日	159,435,510円	16,467円	歯科	R01	1,772件	4,515日	30,669,070円	17,308円	R02	1,800件	4,644日	32,224,490円	17,902円	R03	1,999件	5,016日	37,742,760円	18,881円	調剤	R01	8,045件	(9,097枚)	110,615,560円	13,750円	R02	7,584件	(8,486枚)	118,812,720円	15,666円	R03	7,840件	(8,870枚)	129,625,700円	16,534円	療養食事	R01	(421件)	(23,610回)	15,753,766円	37,420円	R02	(346件)	(19,315回)	12,882,846円	37,234円	R03	(353件)	(18,023回)	12,251,931円	34,708円	看護訪問	R01	47件	203日	2,329,750円	49,569円	R02	70件	405日	5,694,860円	81,355円	R03	87件	757日	12,366,230円	142,141円	計	R01	20,408件	27,285日	562,963,026円	27,585円	R02	19,294件	24,903日	505,523,806円	26,201円	R03	19,970件	26,046日	566,843,421円	28,385円	
種別	年度	件数	日数	費用額	1件当たり費用額																																																																																																																							
入院	R01	433件	8,358日	249,405,060円	575,993円																																																																																																																							
	R02	355件	6,830日	192,858,770円	543,264円																																																																																																																							
	R03	362件	6,368日	215,421,290円	595,086円																																																																																																																							
入院外	R01	10,111件	14,209日	154,189,820円	15,250円																																																																																																																							
	R02	9,485件	13,024日	143,050,120円	15,082円																																																																																																																							
	R03	9,682件	13,905日	159,435,510円	16,467円																																																																																																																							
歯科	R01	1,772件	4,515日	30,669,070円	17,308円																																																																																																																							
	R02	1,800件	4,644日	32,224,490円	17,902円																																																																																																																							
	R03	1,999件	5,016日	37,742,760円	18,881円																																																																																																																							
調剤	R01	8,045件	(9,097枚)	110,615,560円	13,750円																																																																																																																							
	R02	7,584件	(8,486枚)	118,812,720円	15,666円																																																																																																																							
	R03	7,840件	(8,870枚)	129,625,700円	16,534円																																																																																																																							
療養食事	R01	(421件)	(23,610回)	15,753,766円	37,420円																																																																																																																							
	R02	(346件)	(19,315回)	12,882,846円	37,234円																																																																																																																							
	R03	(353件)	(18,023回)	12,251,931円	34,708円																																																																																																																							
看護訪問	R01	47件	203日	2,329,750円	49,569円																																																																																																																							
	R02	70件	405日	5,694,860円	81,355円																																																																																																																							
	R03	87件	757日	12,366,230円	142,141円																																																																																																																							
計	R01	20,408件	27,285日	562,963,026円	27,585円																																																																																																																							
	R02	19,294件	24,903日	505,523,806円	26,201円																																																																																																																							
	R03	19,970件	26,046日	566,843,421円	28,385円																																																																																																																							
2 保険者負担分																																																																																																																												
<table border="1"> <thead> <tr> <th>年度</th> <th>支出済額</th> <th>実質保険者負担額</th> <th>診療費返還金</th> <th>震災による一部負担金免除分</th> <th>震災による標準負担額免除分</th> </tr> </thead> <tbody> <tr> <td>R01</td> <td>409,646,724円</td> <td>406,366,049円</td> <td>-</td> <td>3,280,675円</td> <td>-</td> </tr> <tr> <td>R02</td> <td>370,308,497円</td> <td>366,478,363円</td> <td>-</td> <td>3,830,134円</td> <td>-</td> </tr> <tr> <td>R03</td> <td>416,165,243円</td> <td>413,424,406円</td> <td>-</td> <td>2,740,837円</td> <td>-</td> </tr> </tbody> </table> <p>(※食事療養費の差額支給分を含む)</p>					年度	支出済額	実質保険者負担額	診療費返還金	震災による一部負担金免除分	震災による標準負担額免除分	R01	409,646,724円	406,366,049円	-	3,280,675円	-	R02	370,308,497円	366,478,363円	-	3,830,134円	-	R03	416,165,243円	413,424,406円	-	2,740,837円	-																																																																																																
年度	支出済額	実質保険者負担額	診療費返還金	震災による一部負担金免除分	震災による標準負担額免除分																																																																																																																							
R01	409,646,724円	406,366,049円	-	3,280,675円	-																																																																																																																							
R02	370,308,497円	366,478,363円	-	3,830,134円	-																																																																																																																							
R03	416,165,243円	413,424,406円	-	2,740,837円	-																																																																																																																							
3 世帯数・被保険者数(年度平均)																																																																																																																												
<table border="1"> <thead> <tr> <th>年度</th> <th>世帯数</th> <th>被保険者総数</th> <th>一般被保険者数</th> <th>退職被保険者数</th> </tr> </thead> <tbody> <tr> <td>R01</td> <td>809世帯</td> <td>1,239人</td> <td>1,238人</td> <td>1人</td> </tr> <tr> <td>R02</td> <td>794世帯</td> <td>1,198人</td> <td>1,198人</td> <td>-</td> </tr> <tr> <td>R03</td> <td>790世帯</td> <td>1,168人</td> <td>1,168人</td> <td>-</td> </tr> </tbody> </table>					年度	世帯数	被保険者総数	一般被保険者数	退職被保険者数	R01	809世帯	1,239人	1,238人	1人	R02	794世帯	1,198人	1,198人	-	R03	790世帯	1,168人	1,168人	-																																																																																																				
年度	世帯数	被保険者総数	一般被保険者数	退職被保険者数																																																																																																																								
R01	809世帯	1,239人	1,238人	1人																																																																																																																								
R02	794世帯	1,198人	1,198人	-																																																																																																																								
R03	790世帯	1,168人	1,168人	-																																																																																																																								

科目			予 算 現 額	支 出 済 額	予 算 執 行 の 実 績				施 策 の 効 果 等				
款	項	目 内 容			種別	年度	件数	日数	費用額	1件当たり費用額			
2	1	2	30,000円	-	1 療養の給付				・退職者医療制度の終了により、令和2年度以降は対象者がいなくなった。				
		退職被保険者等療養給付費			入院	R01	-	-				-700円	-
						R02	-	-				-	-
						R03	-	-				-	-
					入院外	R01	5件	5日				24,680円	4,936円
						R02	-	-				-	-
						R03	-	-				-	-
					歯科	R01	2件	4日				29,150円	14,575円
						R02	-	-				-	-
						R03	-	-				-	-
					調剤	R01	5件	(5枚)	22,490円	4,498円			
						R02	-	-	-	-			
						R03	-	-	-	-			
					療養食事	R01	(7件)	(330回)	216,416円	30,917円			
						R02	-	-	-	-			
						R03	-	-	-	-			
					計	R01	12件	9日	292,036円	54,926円			
						R02	-	-	-	-			
						R03	-	-	-	-			
					2 保険者負担分								
					年度	支出済額	実質保険者負担額	診療費返還金	震災による一部負担金免除分	震災による標準負担額免除分			
					R01	52,934円	52,934円	-	-	-			
					R02	-	-	-	-	-			
					R03	-	-	-	-	-			
					(※食事療養費の差額支給分を含む)								

科 目			予 算 現 額	支 出 済 額	予 算 執 行 の 実 績	施 策 の 効 果 等						
款	項	目 内 容				種 別	年 度	件 数	費 用 額	保 険 者 実 支 出 額	保 険 者 負 担 額	指 定 公 費 負 担 医 療 費
2	1	3 一般被保険者療養費	2,200,000円	1,778,780円	1 療養費							
					種 別	年 度	件 数	費 用 額	保 険 者 実 支 出 額	保 険 者 負 担 額	指 定 公 費 負 担 医 療 費	一 部 負 担 額
					診 療 費	R01	10件	100,549円	71,732円	71,732円	-	28,817円
						R02	-	-	-	-	-	-
						R03	1件	93,860円	65,702円	65,702円	-	28,158円
					整 柔 復 道	R01	338件	2,090,044円	1,525,218円	1,525,218円	747円	564,079円
						R02	257件	1,667,474円	1,213,738円	1,213,738円	-	453,736円
						R03	244件	1,625,701円	1,163,749円	1,163,749円	-	461,952円
					補 装 具	R01	5件	116,746円	81,720円	81,720円	-	35,026円
						R02	11件	534,055円	400,620円	400,620円	-	133,435円
						R03	9件	443,372円	328,407円	328,407円	-	114,965円
					ジマキハ ツキュ ー	R01	30件	629,550円	440,685円	440,685円	-	188,865円
						R02	24件	646,990円	453,637円	453,637円	-	193,353円
						R03	22件	303,580円	220,922円	220,922円	-	82,658円
					計	R01	383件	2,936,889円	2,119,355円	2,119,355円	747円	816,787円
						R02	292件	2,848,519円	2,067,995円	2,067,995円	円	780,524円
						R03	276件	2,466,513円	1,778,780円	1,778,780円	円	687,733円
					2 還付申請による一部負担金等免除額							
					年 度	震 災 に よ る 一 部 負 担 金 免 除 分	震 災 に よ る 標 準 負 担 額 免 除 分	計				
					R01	-	-	-				
					R02	-	-	-				
					R03	-	-	-				

科 目				予 算 現 額	支 出 済 額	予 算 執 行 の 実 績	施 策 の 効 果 等						
款	項	目	内 容										
2	1	4	退職被保険者等 療 養 費	30,000円	-	療 養 費							
								種別	年度	件数	費用額	保険者負担額	一部負担額
								診 療 費	R01	-	-	-	-
									R02	-	-	-	-
									R03	-	-	-	-
								整 柔 復 道	R01	4件	39,600円	27,720円	11,880円
									R02	-	-	-	-
									R03	-	-	-	-
								補 装 具	R01	-	-	-	-
									R02	-	-	-	-
									R03	-	-	-	-
								ジマキハ ツキュ サー	R01	-	-	-	-
									R02	-	-	-	-
R03	-	-	-	-									
計	R01	4件	39,600円	27,720円	11,880円								
	R02	-	-	-	-								
	R03	-	-	-	-								
2	2	1	一般被保険者 高 額 療 養 費	65,310,000円	65,304,009円	高額療養費支給額	<ul style="list-style-type: none"> ・前年度に比べ、件数、費用額ともに増加したが、1件当たりの支給額は減少した。 ・件数 前年度比 14.2%増 ・1件当たり費用額 前年度比 2.7%減 						
								年度	件数	高額療養費	1件当たりの支給額		
								R01	688件	61,182,414円	88,928円		
								R02	661件	58,755,626円	88,889円		
								R03	755件	65,304,009円	86,495円		
2	2	2	退職被保険者等 高 額 療 養 費	10,000円	-	高額療養費支給額							
								年度	件数	高額療養費	1件当たりの支給額		
								R01	-	-	-		
								R02	-	-	-		
								R03	-	-	-		
2	2	3	一般被保険者 高 額 介 護 合 算 療 養 費	300,000円	8,585円	高額介護合算療養費支給額							
								年度	件数	高額療養費	1件当たりの支給額		
								R01	9件	89,947円	9,994円		
								R02	-	-	-		
								R03	2件	8,585円	4,293円		

科 目				予 算 現 額	支 出 済 額	予 算 執 行 の 実 績	施 策 の 効 果 等												
款	項	目	内 容																
2	4	1	出産育児一時金	1,260,000円	-	出産育児一時金の給付 <table border="1"> <thead> <tr> <th>年度</th> <th>件数</th> <th>給付費</th> </tr> </thead> <tbody> <tr> <td>R01</td> <td>-</td> <td>-</td> </tr> <tr> <td>R02</td> <td>2件</td> <td>840,000円</td> </tr> <tr> <td>R03</td> <td>-</td> <td>-</td> </tr> </tbody> </table>	年度	件数	給付費	R01	-	-	R02	2件	840,000円	R03	-	-	
年度	件数	給付費																	
R01	-	-																	
R02	2件	840,000円																	
R03	-	-																	
2	5	1	葬 祭 費	600,000円	180,000円	葬祭費の給付 <table border="1"> <thead> <tr> <th>年度</th> <th>件数</th> <th>給付費</th> </tr> </thead> <tbody> <tr> <td>R01</td> <td>9件</td> <td>270,000円</td> </tr> <tr> <td>R02</td> <td>7件</td> <td>210,000円</td> </tr> <tr> <td>R03</td> <td>6件</td> <td>180,000円</td> </tr> </tbody> </table>	年度	件数	給付費	R01	9件	270,000円	R02	7件	210,000円	R03	6件	180,000円	
年度	件数	給付費																	
R01	9件	270,000円																	
R02	7件	210,000円																	
R03	6件	180,000円																	
3	1	1	一般被保険者医療給付費分	173,758,000円	112,368,474円	一般被保険者医療給付費分納付金 <table border="1"> <thead> <tr> <th>年度</th> <th>納付金</th> </tr> </thead> <tbody> <tr> <td>R01</td> <td>130,228,003円</td> </tr> <tr> <td>R02</td> <td>110,701,803円</td> </tr> <tr> <td>R03</td> <td>112,368,474円</td> </tr> </tbody> </table>	年度	納付金	R01	130,228,003円	R02	110,701,803円	R03	112,368,474円					
年度	納付金																		
R01	130,228,003円																		
R02	110,701,803円																		
R03	112,368,474円																		
3	2	1	一般被保険者後期高齢者支援金等	34,000,000円	33,999,287円	一般被保険者後期高齢者支援金分納付金 <table border="1"> <thead> <tr> <th>年度</th> <th>納付金</th> </tr> </thead> <tbody> <tr> <td>R01</td> <td>35,608,354円</td> </tr> <tr> <td>R02</td> <td>33,783,983円</td> </tr> <tr> <td>R03</td> <td>33,999,287円</td> </tr> </tbody> </table>	年度	納付金	R01	35,608,354円	R02	33,783,983円	R03	33,999,287円					
年度	納付金																		
R01	35,608,354円																		
R02	33,783,983円																		
R03	33,999,287円																		

科 目				予 算 現 額	支 出 済 額	予 算 執 行 の 実 績	施 策 の 効 果 等										
款	項	目	内 容														
3	3	1	介護納付金分	10,420,000円	10,419,056円	介護分納付金 <table border="1" style="margin-left: 20px;"> <tr> <th>年度</th> <th>納付金</th> </tr> <tr> <td>R01</td> <td>11,460,964円</td> </tr> <tr> <td>R02</td> <td>12,518,674円</td> </tr> <tr> <td>R03</td> <td>10,419,056円</td> </tr> </table>	年度	納付金	R01	11,460,964円	R02	12,518,674円	R03	10,419,056円			
年度	納付金																
R01	11,460,964円																
R02	12,518,674円																
R03	10,419,056円																
5	1	1	保健衛生普及費	6,979,000円	5,172,949円	保健事業対象者抽出・効果測定 3,251,600円	・生活習慣病治療中断者及び健診異常値放置者の糖尿病性腎症重症化を防ぐため、レセプトデータの分析に基づき対象者を抽出し、健康診査等への受診勧奨と保健指導を実施した。										
5	2	1	特定健康診査等事業費	5,045,000円	4,711,201円	特定健康診査業務 4,711,201円 (<table border="1" style="margin-left: 20px;"> <tr> <td>特定健康診査</td> <td>290人</td> </tr> <tr> <td>一日人間ドック</td> <td>131人</td> </tr> <tr> <td>(受診率)</td> <td>42.7%</td> </tr> <tr> <td>特定保健指導 (動機付け指導)</td> <td>22人</td> </tr> <tr> <td>(利用者数)</td> <td>(積極的指導) 3人</td> </tr> </table>)	特定健康診査	290人	一日人間ドック	131人	(受診率)	42.7%	特定保健指導 (動機付け指導)	22人	(利用者数)	(積極的指導) 3人	・40歳から74歳までの国保加入者を対象として健康診査を継続しており、生活習慣病の早期発見等に役立っている。受診率は前年度より1.1ポイント低下。 ・特定保健指導カリキュラムに沿い、個別面接や家庭訪問により、個々に応じたきめ細やかな保健指導を実施した。実施率は昨年度より上昇する見込み。
特定健康診査	290人																
一日人間ドック	131人																
(受診率)	42.7%																
特定保健指導 (動機付け指導)	22人																
(利用者数)	(積極的指導) 3人																

●介護保険特別会計(保険事業勘定)

科 目				予 算 現 額	支 出 済 額	予 算 執 行 の 実 績	施 策 の 効 果 等																																												
款	項	目	内 容																																																
1	3	1	認 定 調 査 費	3,509,000円	3,280,332円	主治医意見書作成料 1,734,700円 認定調査委託料 34,562円 ○要介護認定者数 (令和4年3月末現在) <table border="1"> <tr> <td>介 護 度</td> <td>要支援1</td> <td>要支援2</td> <td>要介護1</td> <td>要介護2</td> <td>要介護3</td> <td>要介護4</td> <td>要介護5</td> <td>計</td> </tr> <tr> <td>認定者数</td> <td>32人</td> <td>76人</td> <td>122人</td> <td>102人</td> <td>76人</td> <td>68人</td> <td>44人</td> <td>520人</td> </tr> </table>	介 護 度	要支援1	要支援2	要介護1	要介護2	要介護3	要介護4	要介護5	計	認定者数	32人	76人	122人	102人	76人	68人	44人	520人	・遠方の施設や病院等に入所又は入院中の方の要介護認定のため、入所又は入院先近隣の事業所に認定調査を委託。 ○申請別件数 <table border="1"> <tr> <td>新規</td> <td>更新</td> <td>変更</td> </tr> <tr> <td>106件</td> <td>209件</td> <td>41件</td> </tr> </table>	新規	更新	変更	106件	209件	41件																				
介 護 度	要支援1	要支援2	要介護1	要介護2	要介護3	要介護4	要介護5	計																																											
認定者数	32人	76人	122人	102人	76人	68人	44人	520人																																											
新規	更新	変更																																																	
106件	209件	41件																																																	
1	4	1	介 護 認 定 審 査 会 費	3,747,000円	3,747,000円	気仙広域連合負担金(介護認定審査会分) 3,747,000円 認定審査依頼件数 356件	・介護認定審査基準を統一し、公平性を維持するため認定審査会を気仙広域連合で実施・運営し、その経費の一部を負担。																																												
2	1	1	介 護 給 付 費	847,961,000円	818,798,456円	介護サービス費 <table border="1"> <thead> <tr> <th>区分</th> <th>負担額</th> <th>月平均</th> </tr> </thead> <tbody> <tr> <td>居宅介護サービス費</td> <td>363,893,935円</td> <td>30,324,495円</td> </tr> <tr> <td>施設介護サービス費</td> <td>350,090,765円</td> <td>29,174,230円</td> </tr> <tr> <td>居宅介護福祉用具購入費</td> <td>1,009,800円</td> <td>84,150円</td> </tr> <tr> <td>居宅介護住宅改修費</td> <td>1,502,833円</td> <td>125,236円</td> </tr> <tr> <td>居宅介護サービス計画給付費</td> <td>53,612,950円</td> <td>4,467,746円</td> </tr> <tr> <td>地域密着型介護サービス給付費</td> <td>48,688,173円</td> <td>4,057,348円</td> </tr> <tr> <td>計</td> <td>818,798,456円</td> <td>68,233,205円</td> </tr> </tbody> </table>	区分	負担額	月平均	居宅介護サービス費	363,893,935円	30,324,495円	施設介護サービス費	350,090,765円	29,174,230円	居宅介護福祉用具購入費	1,009,800円	84,150円	居宅介護住宅改修費	1,502,833円	125,236円	居宅介護サービス計画給付費	53,612,950円	4,467,746円	地域密着型介護サービス給付費	48,688,173円	4,057,348円	計	818,798,456円	68,233,205円	・利用者及び家族等のニーズに沿った適切なケアプランに基づき、介護サービスを提供することで、利用者の日常生活をサポートするとともに家族の介護負担を軽減。 ○介護(支援)サービス受給者件数 <table border="1"> <thead> <tr> <th>区分</th> <th>件数</th> </tr> </thead> <tbody> <tr> <td>居 宅</td> <td>10,163件</td> </tr> <tr> <td>施 設</td> <td>1,280件</td> </tr> <tr> <td>地域密着型</td> <td>312件</td> </tr> <tr> <td>計</td> <td>11,755件</td> </tr> </tbody> </table>	区分	件数	居 宅	10,163件	施 設	1,280件	地域密着型	312件	計	11,755件										
区分	負担額	月平均																																																	
居宅介護サービス費	363,893,935円	30,324,495円																																																	
施設介護サービス費	350,090,765円	29,174,230円																																																	
居宅介護福祉用具購入費	1,009,800円	84,150円																																																	
居宅介護住宅改修費	1,502,833円	125,236円																																																	
居宅介護サービス計画給付費	53,612,950円	4,467,746円																																																	
地域密着型介護サービス給付費	48,688,173円	4,057,348円																																																	
計	818,798,456円	68,233,205円																																																	
区分	件数																																																		
居 宅	10,163件																																																		
施 設	1,280件																																																		
地域密着型	312件																																																		
計	11,755件																																																		
2	1	2	介 護 予 防 給 付 費	10,482,000円	9,665,464円	介護予防サービス費 <table border="1"> <thead> <tr> <th>区分</th> <th>負担額</th> <th>月平均</th> </tr> </thead> <tbody> <tr> <td>介護予防サービス給付費</td> <td>7,005,534円</td> <td>583,795円</td> </tr> <tr> <td>介護予防福祉用具購入費</td> <td>18,360円</td> <td>1,530円</td> </tr> <tr> <td>介護予防住宅改修費</td> <td>62,100円</td> <td>5,175円</td> </tr> <tr> <td>介護予防サービス計画費</td> <td>2,579,470円</td> <td>214,956円</td> </tr> <tr> <td>計</td> <td>9,665,464円</td> <td>805,456円</td> </tr> </tbody> </table>	区分	負担額	月平均	介護予防サービス給付費	7,005,534円	583,795円	介護予防福祉用具購入費	18,360円	1,530円	介護予防住宅改修費	62,100円	5,175円	介護予防サービス計画費	2,579,470円	214,956円	計	9,665,464円	805,456円	○種類別利用件数(介護・予防分合算) <table border="1"> <thead> <tr> <th>区分</th> <th>件数</th> </tr> </thead> <tbody> <tr> <td>訪問介護</td> <td>1,190件</td> </tr> <tr> <td>訪問入浴</td> <td>163件</td> </tr> <tr> <td>訪問看護</td> <td>813件</td> </tr> <tr> <td>訪問リハビリ</td> <td>189件</td> </tr> <tr> <td>通所介護</td> <td>2,272件</td> </tr> <tr> <td>通所リハビリ</td> <td>65件</td> </tr> <tr> <td>短期入所</td> <td>632件</td> </tr> <tr> <td>住宅改修</td> <td>19件</td> </tr> <tr> <td>福祉用具購入</td> <td>43件</td> </tr> <tr> <td>福祉用具貸与</td> <td>2,221件</td> </tr> <tr> <td>居宅介護(介護予防)支援サービス計画</td> <td>3,706件</td> </tr> <tr> <td>認知症対応型共同生活</td> <td>134件</td> </tr> </tbody> </table>	区分	件数	訪問介護	1,190件	訪問入浴	163件	訪問看護	813件	訪問リハビリ	189件	通所介護	2,272件	通所リハビリ	65件	短期入所	632件	住宅改修	19件	福祉用具購入	43件	福祉用具貸与	2,221件	居宅介護(介護予防)支援サービス計画	3,706件	認知症対応型共同生活	134件
区分	負担額	月平均																																																	
介護予防サービス給付費	7,005,534円	583,795円																																																	
介護予防福祉用具購入費	18,360円	1,530円																																																	
介護予防住宅改修費	62,100円	5,175円																																																	
介護予防サービス計画費	2,579,470円	214,956円																																																	
計	9,665,464円	805,456円																																																	
区分	件数																																																		
訪問介護	1,190件																																																		
訪問入浴	163件																																																		
訪問看護	813件																																																		
訪問リハビリ	189件																																																		
通所介護	2,272件																																																		
通所リハビリ	65件																																																		
短期入所	632件																																																		
住宅改修	19件																																																		
福祉用具購入	43件																																																		
福祉用具貸与	2,221件																																																		
居宅介護(介護予防)支援サービス計画	3,706件																																																		
認知症対応型共同生活	134件																																																		

科 目				予 算 現 額	支 出 済 額	予 算 執 行 の 実 績	施 策 の 効 果 等
款	項	目	内 容				
2	1	3	高 額 介 護 サ ー ビ ス 費 等	19,385,000円	18,768,573円	高額介護サービス給付費(償還払分) 16,170,270円 1,434件 (1件当たり平均 11,276円) 高額介護予防サービス費 2,622円 5件 (1件当たり平均 524円) 高額医療合算介護サービス費 2,160,202円 92件 (1件当たり平均 23,480円)	・高額介護(介護予防)サービス費の自己負担限度額超過分を支給し、利用者の経済的負担を緩和。 ・医療保険と介護保険の自己負担額が上限額を超えた場合にその差額を支給し、利用者の経済的負担を緩和。
2	1	5	特定入所者介護 サ ー ビ ス 費 等	43,149,000円	41,025,227円	特定入所者介護サービス費 41,014,085円 延べ 972件 (月平均 3,417,840円) 特定入所者介護予防サービス費 11,142円 延べ 2件 (月平均 929円)	・特養、老健、介護療養型、介護医療院、ショートステイサービス利用時の食費及び居住費に係る負担限度額を設定し、非課税世帯者の経済的負担を緩和。
5	1	1	包括的支援事業 ・ 任 意 事 業	13,222,000円	11,638,784円	総合相談事業費 2,632,646円 相談件数 1,395件 訪問件数 1,016件	・高齢者やその家族に対する総合的な相談支援及び訪問を実施し、必要なサービスや支援に結び付けながら在宅での自立し安心した生活を実現。
						任意事業費 1,005,354円 家族介護支援事業 ・家族介護用品給付事業 利用者数 12人 利用枚数 122枚 ・家族介護支援事業 開催 1回 (10人参加)	・住民税非課税世帯で要介護3以上の方を介護する介護者に対してオムツ等日常的に必要な介護用品の給付券を交付し、利用者の経済的負担を緩和。 ・家族介護者のリフレッシュを目的として、社会福祉協議会と共催でイベントを開催し、在宅介護者の交流や学びの場として寄与。
						地域介護予防活動支援事業 ・配食サービス事業 9人/月 (延1,699食)	・独居及び高齢者世帯の要介護者への介護保険外の自立支援サービスとして配食サービスを実施し、栄養の確保と見守り支援を充実。
						生活支援体制整備事業 3,022,000円	・生活支援コーディネーターを配置し、地域に密着したニーズ把握や連携体制構築を実施。

科 目				予 算 現 額	支 出 済 額	予 算 執 行 の 実 績	施 策 の 効 果 等																														
款	項	目	内 容																																		
5	1	1	包括的支援事業 ・ 任意事業			認知症総合支援事業費 3,994,280円 認知症地域支援推進員設置 816,000円 認知症カフェ運営 633,144円 設置 3ヶ所 (1回平均 12人) 認知症家族交流会 開催 1回 (8人参加)	・認知症地域支援推進員を配置し、認知症高齢者が地域で暮らし続けられるよう、認知症に関する普及啓発等を実施。また、社会福祉協議会が世田米・下有住・上有住地区に各1ヶ所設置した認知症カフェの運営を支援し、認知症について誰もが気軽に相談できる場を提供。																														
5	2	1	介護予防・生活 支援サービス事業	25,989,000円	25,868,068円	介護予防・生活支援サービス費 <table border="1" style="width: 100%; border-collapse: collapse;"> <thead> <tr> <th>区分</th> <th>内 訳</th> <th>負担額</th> <th>月平均</th> </tr> </thead> <tbody> <tr> <td rowspan="2">訪問型サービス費</td> <td>現行相当</td> <td>6,156,495円</td> <td>513,041円</td> </tr> <tr> <td>現行相当</td> <td>14,614,524円</td> <td>1,217,877円</td> </tr> <tr> <td rowspan="2">通所型サービス費</td> <td>基準緩和</td> <td>1,415,052円</td> <td>117,921円</td> </tr> <tr> <td>リハビリサロン</td> <td>390,165円</td> <td>32,514円</td> </tr> <tr> <td>生活支援サービス費</td> <td>配食サービス</td> <td>854,400円</td> <td>71,200円</td> </tr> <tr> <td>介護予防ケアマネジメント費</td> <td></td> <td>2,199,840円</td> <td>183,320円</td> </tr> <tr> <td colspan="2" style="text-align: center;">計</td> <td>25,630,476円</td> <td>2,135,873円</td> </tr> </tbody> </table>	区分	内 訳	負担額	月平均	訪問型サービス費	現行相当	6,156,495円	513,041円	現行相当	14,614,524円	1,217,877円	通所型サービス費	基準緩和	1,415,052円	117,921円	リハビリサロン	390,165円	32,514円	生活支援サービス費	配食サービス	854,400円	71,200円	介護予防ケアマネジメント費		2,199,840円	183,320円	計		25,630,476円	2,135,873円	・新たに通所介護基準緩和型サービス事業を実施。半日利用かつ人員基準の緩和を行ったものであり、主に介護予防に特化したプログラムを提供。 ・生活支援サービスとして、要支援者及び事業対象者に対し配食サービスを実施。また、適切なサービス提供のため、総合事業のみの利用者に対し介護予防ケアマネジメントを実施。
区分	内 訳	負担額	月平均																																		
訪問型サービス費	現行相当	6,156,495円	513,041円																																		
	現行相当	14,614,524円	1,217,877円																																		
通所型サービス費	基準緩和	1,415,052円	117,921円																																		
	リハビリサロン	390,165円	32,514円																																		
生活支援サービス費	配食サービス	854,400円	71,200円																																		
介護予防ケアマネジメント費		2,199,840円	183,320円																																		
計		25,630,476円	2,135,873円																																		
5	3	1	一般介護予防 事業	4,552,000円	3,321,019円	地域ミニデイサービス事業 3,103,219円 (会場数 20会場 開催数 延111回 参加人数 768人 (実人員220人) 協力員数 160人) 地域リハビリテーション活動支援事業 217,800円 (会場数 19会場 参加人数 延155人 ※地域ミニデイサービスと共催)	・地域に暮らす高齢者を対象に、心身機能の維持、向上を図るための体操及びレクリエーションを実施。感染症対策を講じたうえで可能な限り開催したが、やむを得ず開催中止とした際には、電話による参加者の状態把握を行った。 ・地域ミニデイサービスにリハビリテーション専門職を招き、より専門的な見地からの体操指導を実施。自宅でもできるような簡単な体操の指導をいただくことで、運動習慣の定着に資するものとなった。																														

●介護保険特別会計(介護サービス事業勘定)

科 目				予 算 現 額	支 出 済 額	予 算 執 行 の 実 績	施 策 の 効 果 等
款	項	目	内 容				
1	1	1	介 護 予 防 サービス事業費	2,402,000円	2,224,980円	介護予防支援事業 2,224,980円 予防給付ケアマネジメント業 延べ 471件 うち新規 17件	・要支援者のうち予防給付サービス利用者(総合事業併用者を含む)への予防給付ケアマネジメントを行い、本人の状態像に合わせたサービス提供を調整。

●後期高齢者医療特別会計

科 目				予 算 現 額	支 出 済 額	予 算 執 行 の 実 績	施 策 の 効 果 等
款	項	目	内 容				
2	1	1	後期高齢者医療 広域連合納付金	74,608,000円	70,262,524円	岩手県後期高齢者医療広域連合納付金 46,606,600円 保険基盤安定負担金 23,655,924円	・広域連合が賦課決定した保険料を徴収し、納付金として納付。

引上げ分の地方消費税交付金(社会保障財源化分)が充てられる社会保障4経費その他社会保障施策に要した経費
(令和3年度 決算)

(歳入) ・地方消費税交付金(社会保障財源化分) 72,628 千円

(歳出) ・社会保障4経費その他社会保障施策に要した経費 1,073,807 千円

【社会保障4経費その他社会保障施策に要した経費】 (単位:千円)

事業名		経費	財源内訳				
			特定財源			一般財源	
			国県支出金	町債	その他	地方消費税交付金(社会保障財源化分)	その他
社会福祉	障害者福祉事業	272,284	199,427		9,229	6,459	57,169
	高齢者福祉事業	47,088	510		2,674	4,457	39,447
	児童福祉事業	351,298	53,314	9,500	13,238	27,942	247,304
	母子福祉事業	6,347	1,533		220	466	4,128
	小計	677,017	254,784	9,500	25,361	39,324	348,048
社会保険	介護保険事業	170,360	8,271			16,454	145,635
	国民健康保険事業	62,687	25,885			3,736	33,066
	後期高齢者医療事業	114,969	17,742		649	9,804	86,774
	小計	348,016	51,898		649	29,994	265,475
保健衛生	医療提供体制確保事業	14,145	1,602	11,200	70	129	1,144
	母子保健事業	3,288	99		233	300	2,656
	健康増進事業	12,232	465		1,988	993	8,786
	予防事業	19,109	518			1,888	16,703
	小計	48,774	2,684	11,200	2,291	3,310	29,289
合計		1,073,807	309,366	20,700	28,301	72,628	642,812