

令和 6 年度

歳入歳出決算にかかる主要な施策の成果及び予算執行実績報告書

住 田 町



## 歳入決算の状況

(単位:千円、%)

区 分	令 和 6 年 度						令 和 5 年 度			
	決算額	構成比	前年度比較		充 当 区 分		決算額	構成比	前年度比較	
			金 額	増減率	特定財源	一般財源			金 額	増減率
1 町 税	709,670	12.2	42,130	6.3		709,670	667,540	12.6	6,188	0.9
2 地 方 譲 与 税	98,012	1.7	14,286	17.1		98,012	83,726	1.6	266	0.3
3 利 子 割 交 付 金	130	0.0	29	28.7		130	101	0.0	△ 26	△ 20.5
4 配 当 割 交 付 金	1,566	0.0	469	42.8		1,566	1,097	0.0	102	10.3
5 株 式 等 譲 渡 所 得 割 交 付 金	2,149	0.0	867	67.6		2,149	1,282	0.0	529	70.3
6 法 人 事 業 税 交 付 金	7,535	0.1	751	11.1		7,535	6,784	0.1	△ 760	--
7 地 方 消 費 税 交 付 金	128,085	2.2	4,799	3.9		128,085	123,286	2.4	△ 3,271	△ 2.6
8 環 境 性 能 割 交 付 金	2,910	0.1	100	3.6		2,910	2,810	0.1	367	15.0
9 地 方 特 例 交 付 金	19,274	0.3	17,712	1,133.9		19,274	1,562	0.0	△ 242	△ 13.4
10 地 方 交 付 税	2,834,437	48.8	34,464	1.2		2,834,437	2,799,973	52.8	81,205	3.0
11 交 通 安 全 対 策 特 別 交 付 金	0	0.0	△ 482	皆減			482	0.0	△ 19	△ 3.8
12 分 担 金 及 び 負 担 金	3,723	0.1	△ 780	△ 17.3	3,719	4	4,503	0.1	△ 1,012	△ 18.3
13 使 用 料 及 び 手 数 料	87,167	1.5	△ 288	△ 0.3	86,802	365	87,455	1.7	△ 3,263	△ 3.6
14 国 庫 支 出 金	389,134	6.7	△ 68,453	△ 15.0	303,290	85,844	457,587	8.6	△ 16,008	△ 3.4
15 県 支 出 金	244,052	4.2	17,871	7.9	241,405	2,647	226,181	4.3	△ 4,928	△ 2.1
16 財 産 収 入	49,214	0.9	△ 19,381	△ 28.3	3,023	46,191	68,595	1.3	3,480	5.3
17 寄 附 金	69,257	1.2	△ 48,064	△ 41.0	69,197	60	117,321	2.2	84,717	259.8
18 繰 入 金	385,154	6.6	354,708	1,165.0	68,758	316,396	30,446	0.5	△ 172,730	△ 85.0
19 繰 越 金	152,795	2.6	64,769	73.6	1,947	150,848	88,026	1.7	△ 138,374	△ 61.1
20 諸 収 入	194,233	3.4	109,741	129.9	66,796	127,437	84,492	1.6	△ 2,093	△ 2.4
21 町 債	426,768	7.4	△ 19,190	△ 4.3	420,600	6,168	445,958	8.4	189,309	73.8
計	5,805,265	100.0	506,058	9.5	1,265,537	4,539,728	5,299,207	100.0	23,437	0.4
自 主 財 源	1,651,213	28.4	502,835	43.8	300,242	1,350,971	1,148,378	21.7	△ 223,087	△ 16.3
自 主 財 源 以 外	4,154,052	71.6	3,223	0.1	965,295	3,188,757	4,150,829	78.3	246,524	6.3

《地方財政状況調査に準拠》

歳出（目的別）決算の状況

（単位：千円、％）

区 分	令 和 6 年 度				令 和 5 年 度			
	決 算 額	構 成 比	前 年 度 比 較		決 算 額	構 成 比	前 年 度 比 較	
			金 額	増 減 率			金 額	増 減 率
1 議 会 費	69,749	1.2	1,436	2.1	68,313	1.3	347	0.5
2 総 務 費	1,580,648	27.9	441,426	38.7	1,139,222	22.1	△ 189,187	△ 14.2
3 民 生 費	1,149,324	20.3	28,427	2.5	1,120,897	21.8	△ 51,850	△ 4.4
4 衛 生 費	331,456	5.8	△ 12,964	△ 3.8	344,420	6.7	△ 65,623	△ 16.0
5 労 働 費	629	0.0	0	0.0	629	0.0	0	0.0
6 農 林 業 費	348,403	6.1	21,352	6.5	327,051	6.4	18,492	6.0
7 商 工 費	62,261	1.2	△ 171,749	△ 73.4	234,010	4.5	6,490	2.9
8 土 木 費	590,237	10.4	62,315	11.8	527,922	10.4	199,735	60.9
9 消 防 費	324,037	5.7	101,935	45.9	222,102	4.3	△ 8,405	△ 3.6
10 教 育 費	524,445	9.3	33,046	6.7	491,399	9.5	49,188	11.1
11 災 害 復 旧 費	3	0.0	0	0.0	3	0.0	1	50.0
12 公 債 費	686,637	12.1	16,193	2.4	670,444	13.0	△ 520	△ 0.1
13 諸 支 出 金	0	0.0	0	0.0	0	0.0	0	0.0
計	5,667,829	100.0	521,417	10.1	5,146,412	100.0	△ 41,332	△ 0.8

《地方財政状況調査に準拠》

## 歳出（性質別）決算の状況

(単位:千円、%)

区 分	令 和 6 年 度				令 和 5 年 度			
	決 算 額	構 成 比	前年度比較		決 算 額	構 成 比	前年度比較	
			金 額	増減率			金 額	増減率
人 件 費	1,047,083	18.5	77,390	8.0	969,693	18.8	25,307	2.7
物 件 費	898,157	15.8	60,981	7.3	837,176	16.4	△ 111,741	△ 11.8
維 持 補 修 費	77,577	1.4	8,562	12.4	69,015	1.3	9,147	15.3
扶 助 費	453,944	8.0	25,777	6.0	428,167	8.3	△ 6,616	△ 1.5
補 助 費 等	761,076	13.4	90,815	13.5	670,261	13.1	△ 24,516	△ 3.5
普 通 建 設 事 業 費	562,103	9.9	△ 87,266	△ 13.4	649,369	12.6	140,416	27.6
補 助 事 業 費	226,175	4.0	15,020	7.1	211,155	4.1	61,244	40.9
単 独 事 業 費	335,928	5.9	△ 102,286	△ 23.3	438,214	8.5	79,172	22.1
災 害 復 旧 事 業 費	3	0.0	0	0.0	3	0.0	1	50.0
公 債 費	686,623	12.1	16,179	2.4	670,444	13.0	△ 520	△ 0.1
積 立 金	764,136	13.5	325,497	74.2	438,639	8.5	△ 32,976	△ 7.0
投 資 及 び 出 資 金	65,916	1.2	△ 7,006	△ 9.6	72,922	1.4	△ 38,917	△ 34.8
貸 付 金	5,980	0.1	540	9.9	5,440	0.1	△ 705	△ 11.5
繰 出 金	345,231	6.1	9,948	3.0	335,283	6.5	△ 212	△ 0.1
計	5,667,829	100.0	521,417	10.1	5,146,412	100.0	△ 41,332	△ 0.8

《地方財政状況調査に準拠》

歳出の目的別性質別内訳

(単位:千円)

性質別 目的別	人件費	物件費	維持 補修費	扶助費	補助費等	普通建設 事業費	災害復旧 事業費	公債費	積立金	投資 及び 資金	貸付金	繰出金	計
1 議会費	64,355	4,409			985								69,749
2 総務費	350,644	379,488	18,467		61,490	24,023			742,536		4,000		1,580,648
3 民生費	235,517	34,976	1,984	451,850	57,183	22,583						345,231	1,149,324
4 衛生費	48,640	42,612	113	133	199,011	10,148				30,799			331,456
5 労働費					629								629
6 農林業費	101,117	71,895	2,379		93,444	57,968			21,600				348,403
7 商工費	11,299	26,804	824		23,334								62,261
8 土木費	36,797	48,317	44,425		39,606	385,975				35,117			590,237
9 消防費	13,029	13,752	2,138		253,318	41,800							324,037
10 教育費	185,685	275,890	7,247	1,961	32,076	19,606					1,980		524,445
11 災害復旧費							3						3
12 公債費		14						686,623					686,637
13 諸支出金													0
計	1,047,083	898,157	77,577	453,944	761,076	562,103	3	686,623	764,136	65,916	5,980	345,231	5,667,829

《地方財政状況調査に準拠》

歳出(目的別)の財源内訳

(単位:千円)

区 分		財 源 内 訳									
		国庫支出金	県支出金	使用料 手数料	分担金 負担金 寄附金	財産収入	繰入金	諸収入	繰越金	町 債	一般財源等
目的別	決算額										
1 議会費	(15,048) 69,749	0	0	0	0	0	0	0	0	0	69,749
2 総務費	(341,024) 1,580,648	23,405	20,960	31,815	21,799	3,023	41,158	15,821	1,852	0	1,420,815
3 民生費	(247,966) 1,149,324	176,301	136,817	0	4,111		17,600	10,016		9,700	794,779
4 衛生費	(71,512) 331,456	7,391	3,290	1,627	680			4,838		11,000	302,630
5 労働費	(136) 629										629
6 農林業費	(75,168) 348,403	3,594	76,215	1,022	45,158		10,000	9,896		800	201,718
7 商工費	(13,433) 62,261		861		0	0	0	0		8,800	52,600
8 土木費	(127,343) 590,237	82,083	7	44,379					95	268,300	195,373
9 消防費	(69,911) 324,037									104,200	219,837
10 教育費	(113,149) 524,445	10,516	3,255	857	1,168			26,225		17,800	464,624
11 災害復旧費	(1) 3										3
12 公債費	(148,142) 686,637			7,102							679,535
13 諸支出金	(0) 0	0	0	0	0	0	0	0	0	0	0
計	(1,222,833) 5,667,829	303,290	241,405	86,802	72,916	3,023	68,758	66,796	1,947	420,600	4,402,292

※( )書きは住民一人当たり額(令和7年3月31日現在住民基本台帳人口4,635人、単位:円)

《地方財政状況調査に準拠》

歳出(性質別)の財源内訳

(単位:千円)

区 分		財 源 内 訳									
		国庫支出金	県支出金	使用料 手数料	分担金 負担金 寄附金	財産収入	繰入金	諸収入	繰越金	町債	一般財源等
性 質 別	決 算 額										
1 人 件 費	(225,908) 1,047,083	4,931	16,088	224	1,076		583	2,556			1,021,625
2 物 件 費	(193,777) 898,157	37,075	28,575	70,893	7,650		680	44,081		2,613	706,590
3 維 持 補 修 費	(16,737) 77,577	805		4,849	310						71,613
4 扶 助 費	(97,938) 453,944	163,709	83,063		2,352			8,046		9,700	187,074
5 補 助 費 等	(164,202) 761,076	10,547	36,843	3,557	12,991		39,895	7,848		98,187	551,208
6 普通建設事業費	(121,274) 562,103	81,872	30,542	177	12,120		27,600	265	1,947	310,100	97,480
7 災害復旧事業費	(1) 3										3
8 公 債 費	(148,139) 686,623			7,102							679,521
9 積 立 金	(164,862) 764,136				36,417	3,023					724,696
10 投資及び出資金	(14,221) 65,916										65,916
11 貸 付 金	(1,290) 5,980							4,000			1,980
12 繰 出 金	(74,484) 345,231	4,351	46,294								294,586
計	(1,222,833) 5,667,829	303,290	241,405	86,802	72,916	3,023	68,758	66,796	1,947	420,600	4,402,292

※( )書きは住民一人当たり額(令和7年3月31日現在住民基本台帳人口4,635人、単位:円)

《地方財政状況調査に準拠》

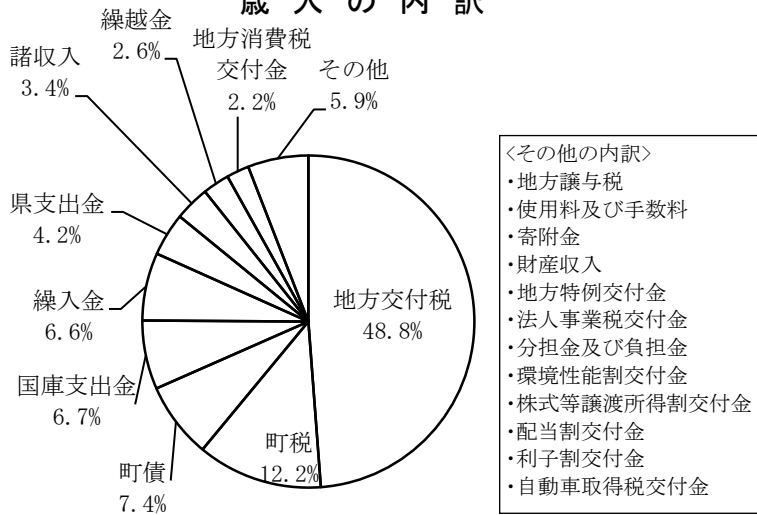
## 決 算 規 模 の 推 移

(単位:千円)

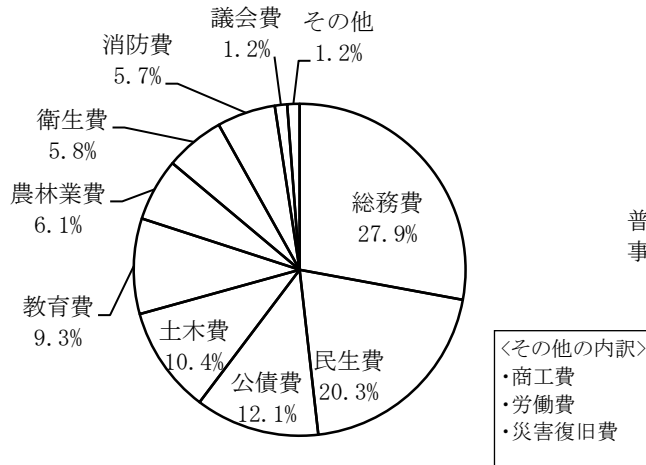
区 分		決 算 額						
		30年度	元年度	2年度	3年度	4年度	5年度	6年度
歳 入	一 般 会 計	4,834,919	4,678,747	5,930,483	5,745,470	5,275,770	5,299,207	5,805,265
	国民健康保険特別会計	755,255	745,702	691,098	737,440	773,396	742,224	690,234
	簡易水道事業特別会計	195,072	379,708	-	-	-	-	-
	下水道事業特別会計	79,768	100,500	-	-	-	-	-
	介護保険特別会計 (保険事業勘定)	968,541	983,809	1,028,865	997,073	1,000,537	997,939	1,036,756
	介護保険特別会計 (介護サービス事業勘定)	3,343	3,558	4,036	2,807	3,019	3,278	3,428
	後期高齢者医療特別会計	72,413	72,104	76,853	73,869	77,237	79,226	85,662
	繰入繰出重複額	△ 344,067	△ 358,201	△ 394,655	△ 305,400	△ 283,192	△ 283,634	△ 284,459
合 計		6,565,244	6,605,927	7,336,680	7,251,259	6,846,767	6,838,240	7,336,886
歳 出	一 般 会 計	4,693,186	4,590,062	5,767,945	5,519,070	5,187,744	5,146,412	5,667,829
	国民健康保険特別会計	700,294	696,760	618,996	668,725	698,884	663,401	609,401
	簡易水道事業特別会計	176,041	180,075	-	-	-	-	-
	下水道事業特別会計	77,835	78,953	-	-	-	-	-
	介護保険特別会計 (保険事業勘定)	936,315	959,319	1,009,210	967,839	960,784	941,267	1,004,237
	介護保険特別会計 (介護サービス事業勘定)	1,626	1,290	3,756	2,225	2,156	2,136	3,314
	後期高齢者医療特別会計	72,145	71,547	76,314	73,338	76,602	78,699	85,097
	繰入繰出重複額	△ 344,067	△ 358,201	△ 394,655	△ 305,400	△ 283,192	△ 283,634	△ 284,459
合 計		6,313,375	6,219,805	7,081,566	6,925,797	6,642,978	6,548,281	7,085,419
歳入歳出差引額		251,869	386,122	255,114	325,462	203,789	289,959	251,467

※簡易水道事業特別会計及び下水道事業特別会計は、R元年度で廃止し、R2年度より地方公営企業法を適用。

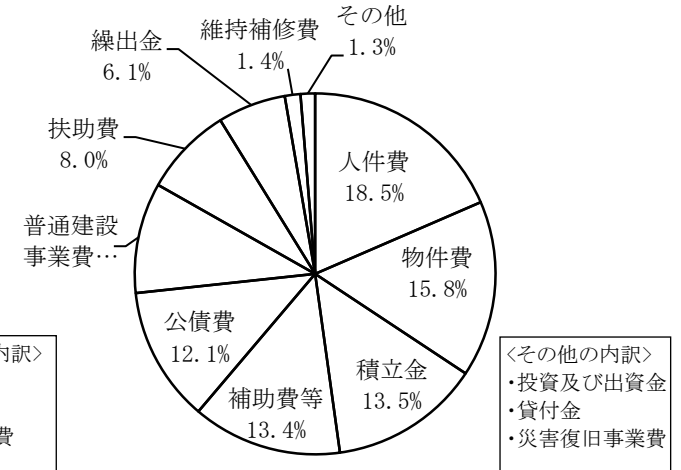
### 歳入の内訳



### 目的別歳出内訳



### 性質別歳出内訳



### 目的別歳出割合の推移

(単位:%)

年度	議会費	総務費	民生費	衛生費	農林業費	土木費	消防費	教育費	公債費	その他	総計
2年度	1.2	25.7	19.0	6.6	5.6	9.0	4.2	13.0	11.8	3.9	5,767,945千円
3年度	1.2	22.2	20.8	7.9	12.8	5.8	5.1	8.2	13.1	2.9	5,519,070千円
4年度	1.3	25.6	22.6	7.9	6.0	6.3	4.5	8.5	4.4		5,187,744千円
5年度	1.3	22.1	21.8	6.7	6.4	10.4	4.3	9.5	4.5		5,146,412千円
6年度	1.2	27.9	20.3	5.8	6.1	10.4	5.7	9.3	12.1	1.2	5,667,829千円

\*その他は商工費・労働費・災害復旧費

●一般会計

科 目				予 算 現 額	支 出 済 額	予 算 執 行 の 実 績	施 策 の 効 果 等																				
款	項	目	内 容																								
2	1	1	一 般 管 理 費 〔うち事故繰越 1,852,000円〕	347,004,000円	339,327,480円	職員研修旅費等 6,304,437円 <table border="1"> <thead> <tr> <th>研 修 先</th> <th>参加延人数</th> <th>延日数</th> </tr> </thead> <tbody> <tr> <td>市町村職員研修協議会</td> <td>53人</td> <td>126日</td> </tr> <tr> <td>市町村アカデミー</td> <td>-</td> <td>-</td> </tr> <tr> <td>その他</td> <td>9人</td> <td>14日</td> </tr> </tbody> </table>	研 修 先	参加延人数	延日数	市町村職員研修協議会	53人	126日	市町村アカデミー	-	-	その他	9人	14日	・新型コロナウイルス感染症の拡大以降、対面研修が減少したが、オンラインでの研修受講や感染症対策を講じた研修へ参加した。各種研修への参加を通じ職員としての資質と公務遂行能力の向上を図った。								
研 修 先	参加延人数	延日数																									
市町村職員研修協議会	53人	126日																									
市町村アカデミー	-	-																									
その他	9人	14日																									
2	1	2	文 書 広 報 費	2,669,000円	2,649,922円	広報すみたの発行 2,649,922円	・町内外に広報を配布し、行政情報、町の出来事、取り組み等を発信した。 【町内】 全世帯、道の駅種山ヶ原、まち家世田米駅、ホテルグリーンベル高勤、各コンビニ 【町外】 すみた大好き大使 65人、関係機関 25か所																				
2	1	5	財 産 管 理 費	52,968,000円	52,022,681円	世田米駅第1町有住宅解体工事 36,732,300円	・老朽化した町有住宅を解体し、適切な施設管理を図った。																				
2	1	6	企 画 費	138,285,000円	133,295,705円	<table border="0"> <tr> <td>情報化推進事業</td> <td>45,066,146円</td> </tr> <tr> <td>  回線使用</td> <td>2,479,612円</td> </tr> <tr> <td>  機器保守等</td> <td>3,748,250円</td> </tr> <tr> <td>  内部情報システム</td> <td>5,810,640円</td> </tr> <tr> <td>  庁内LANネットワーク機器更新業務委託</td> <td>8,712,000円</td> </tr> <tr> <td>自治体DX推進事業</td> <td>19,182,700円</td> </tr> <tr> <td>  デジタル窓口ソリューション導入業務委託</td> <td>8,635,000円</td> </tr> <tr> <td>  情報システム標準・共通化業務委託</td> <td>3,082,200円</td> </tr> <tr> <td>  公共施設予約システム導入業務委託</td> <td>3,217,500円</td> </tr> <tr> <td>  標準化移行計画策定業務委託</td> <td>3,137,200円</td> </tr> </table>	情報化推進事業	45,066,146円	回線使用	2,479,612円	機器保守等	3,748,250円	内部情報システム	5,810,640円	庁内LANネットワーク機器更新業務委託	8,712,000円	自治体DX推進事業	19,182,700円	デジタル窓口ソリューション導入業務委託	8,635,000円	情報システム標準・共通化業務委託	3,082,200円	公共施設予約システム導入業務委託	3,217,500円	標準化移行計画策定業務委託	3,137,200円	<p>・庁内業務用端末の有線接続利用に必要となるL2スイッチや、庁内ネットワークを学校や公民館など外局で利用するために必要となるVPN接続ルーターなどを更新し、住民サービスの提供や町の業務遂行における最重要インフラである庁内LANネットワーク環境の稼働継続性を確保した。</p> <p>・証明書交付申請や異動手続きを窓口端末から受け付ける「書かない窓口システム」を導入。紙媒体で行っていた手続きをデジタル化し、住民の利便性の向上を図った。</p> <p>・町内公共施設の利用予約をパソコンやスマートフォンから受け付ける「公共施設予約システム」を導入。従来、紙媒体で行っていた手続きをデジタル化し、住民の利便性の向上を図った。</p> <p>・地方公共団体情報システムの標準化・共通化に向け、現行システム文字環境整備のほか、標準準拠システムへの移行に際してのデータ適合確認や具体的なスケジュールを盛り込んだ移行計画作成を行った。</p>
情報化推進事業	45,066,146円																										
回線使用	2,479,612円																										
機器保守等	3,748,250円																										
内部情報システム	5,810,640円																										
庁内LANネットワーク機器更新業務委託	8,712,000円																										
自治体DX推進事業	19,182,700円																										
デジタル窓口ソリューション導入業務委託	8,635,000円																										
情報システム標準・共通化業務委託	3,082,200円																										
公共施設予約システム導入業務委託	3,217,500円																										
標準化移行計画策定業務委託	3,137,200円																										

科 目				予 算 現 額	支 出 済 額	予 算 執 行 の 実 績	施 策 の 効 果 等
款	項	目	内 容				
2	1	6	企 画 費			<p>協働推進事業 39,895,250円            住民活動支援交付金 39,895,250円            交付件数 2件</p>	<p>・まちづくり応援寄附金を活用した交付金により、各団体が特色ある事業を行った。(一社)SUMICA…すみたPR事業、(一社)地域人材支援財団…地域間交流事業の実施、奨学金基金及び地域人材支援基金の設置準備)</p>
						<p>住民交流拠点施設管理事業 7,089,436円            指定管理 6,500,000円</p>	<p>・民間のノウハウを活かし、子育て世帯同士の交流など町内外の人材交流が生まれるよう施設運営を行った。</p>
						<p>移住支援事業 78,400円</p>	<p>・本町への移住促進と関係人口の拡大を図るため、県が東京都で開催した移住促進イベントに出展。岩手への移住等を検討している来場者12名に対して町の魅力や取組みを紹介し、好印象を与えることができた。</p>
						<p>仕事・学びの場創出事業 12,285,307円            地域おこし協力隊(地域プロジェクトマネージャー) 6,604,458円            IT体験講座業務委託 808,904円</p> <p>仕事・学びに関するイベント実施業務委託 1,659,240円            イコウェルすみた活用イベント開催委託 385,000円</p>	<p>・地域プロジェクトマネージャーを配置して2年目。営業範囲の拡充、県内外へのPR、推進活動の実施により、来場者数がR5と比較し延べ448人(21.2%)増加した。また、営業活動から新たな事業展開の土台を構築できた。</p>
						<p>回線使用料 547,526円</p>	<p>・港区ワーケーション事業で8名の会社員が3日間滞在し、町の産業体験及び震災伝承に係る視察を実施。</p> <p>・R6来場者:2,565人(県内2,035人、県外530人)</p>

科 目				予 算 現 額	支 出 済 額	予 算 執 行 の 実 績	施 策 の 効 果 等	
款	項	目	内 容					
2	1	6	企 画 費			ふるさと納税促進事業 クレジット決済等手数料 まちづくり応援寄附推進業務委託  ポータルサイト利用料	3,442,077円 362,527円 672,168円  2,403,353円	・ふるさと納税ポータルサイトの掲載内容をブラッシュアップすることで町の魅力を効果的に発信し、自主財源の確保及び返礼品調達による地域経済の活性化を促進した。また、寄附の受付管理並びに返礼品の発送管理及び新規開発等を専門業者に委託し、寄附受付から返礼品発送までの一連の対応を適時適切に行う体制を整えた。 寄附金額 20,533,000円 寄附件数 1,576件
						多文化共生事業 多文化共生事業業務委託	533,720円	・文化産業まつりに多文化共生ブースを出展し、町内の外国人支援の取組み紹介や異文化学習クイズ等を実施。また、町内の外国人向けにツアーを開催し、観光施設の体験及び町民との交流を実施。 ・外国人には町民と交流しながら町の文化を理解する機会となり、町民に対しては外国人との地域での共生を意識付ける契機となった。
2	1	8	防 犯 対 策 費	4,301,000円	3,865,033円	防犯灯維持管理 修繕数 12基 各地区防犯協会補助金 気仙地区防犯協会連合会負担金	3,581,044円  20,000円 156,000円	・防犯灯の修繕対応等の維持管理により、住民生活の安全性の向上と犯罪の被害防止を図った。 ・町内各地区防犯協会及び気仙地区防犯協会連合会の活動の充実を図った。
2	1	10	地 域 情 報 通 信 推 進 費	109,411,000円	106,817,792円	地域情報通信基盤整備事業 修繕 回線使用 建物借上 電柱等使用 地域情報通信基盤施設工事 備品購入	66,256,435円 9,057,400円 18,416,027円 5,023,920円 4,513,714円 13,342,200円 5,172,200円	・光ケーブルを活用した各種サービスを安定的に提供するため、地域情報通信基盤施設の適切な管理を行い、情報通信基盤施設の新設・撤去・支障移転依頼に適切に対応した。(新設工事:18件 撤去工事:9件 支障移転工事:14件) ・情報通信基盤施設機器を管理する下大股サブセンタのコンテナBOXに、経年劣化に伴う亀裂等が発生していたため、内部機器の保全のため外壁の修繕を実施した。
						有線テレビジョン放送事業 自主放送運営 有線テレビジョン放送施設共同利用	40,561,357円 28,193,605円 7,927,994円	・自主放送の実施により、町民に町の動きや行政情報を周知した。 ・有線テレビジョン放送施設の共同利用により、テレビ難視聴の解消を継続した。

科 目				予 算 現 額	支 出 済 額	予 算 執 行 の 実 績	施 策 の 効 果 等																								
款	項	目	内 容																												
2	3	1	戸籍住民基本台帳費 〔うち繰越明許費〕 7,197,000円	58,330,000円	55,660,113円	住民情報システム 11,506,176円 窓口証明システム 518,304円 戸籍総合システム 8,197,200円 住民基本台帳ネットワークシステム 1,725,620円 個人番号カード管理システム 1,254,000円 戸籍総合システム改修委託(現年) 4,257,000円 戸籍総合システム改修委託(明許) 2,200,000円 住民情報システム改修委託(明許) 3,643,200円 諸証明書発行業務委託 214,236円  ○諸証明書発行件数 (有料分) <table border="1" style="margin-left: 20px;"> <thead> <tr> <th>発行場所</th> <th>戸籍</th> <th>住民票等</th> <th>印鑑登録</th> <th>税</th> <th>計</th> </tr> </thead> <tbody> <tr> <td>本庁</td> <td>1,929</td> <td>1,720</td> <td>1,125</td> <td>991</td> <td>5,765</td> </tr> <tr> <td>上有住郵便局</td> <td>27</td> <td>70</td> <td>39</td> <td>4</td> <td>140</td> </tr> <tr> <td>計</td> <td>1,956</td> <td>1,790</td> <td>1,164</td> <td>995</td> <td>5,905</td> </tr> </tbody> </table>	発行場所	戸籍	住民票等	印鑑登録	税	計	本庁	1,929	1,720	1,125	991	5,765	上有住郵便局	27	70	39	4	140	計	1,956	1,790	1,164	995	5,905	<ul style="list-style-type: none"> <li>・住民基本台帳ネットワークシステム及び住民情報システムの活用により、住民基本台帳事務の効率化と正確性の確保を図った。</li> <li>・戸籍の電算化により、迅速な証明書発行等による住民サービスの向上のほか、戸籍事務の効率化と正確性の確保を図った。</li> <li>・法改正に伴う、戸籍及び住基システムの改修を実施した。</li> <li>・上有住郵便局に諸証明書の発行業務を委託することにより、地域住民の利便性の向上を図った。</li> </ul>
発行場所	戸籍	住民票等	印鑑登録	税	計																										
本庁	1,929	1,720	1,125	991	5,765																										
上有住郵便局	27	70	39	4	140																										
計	1,956	1,790	1,164	995	5,905																										
2	5	1	統計調査費	7,078,000円	6,695,528円	国勢調査調査区設定調査 104,178円 農林業センサス 1,173,120円 経済センサス 3,669円 学校基本調査 9,276円	<ul style="list-style-type: none"> <li>・行政施策の基礎数値として活用するため、国の各種統計調査を実施した。</li> </ul>																								
3	1	1	社会福祉総務費 〔うち繰越明許費〕 8,828,000円	498,567,000円	472,259,538円 〔令和7年度繰越額〕 2,796,000円	高齢者権利擁護等推進事業 1,022,500円 町民後見人フォローアップ講座 受講者 14人  住田町社会福祉協議会運営費補助金 15,221,000円  気仙地区成年後見センター委託 837,250円  医療的ケア児等在宅レスパイト事業委託 440,000円 申請者 1人 利用日数 12日	<ul style="list-style-type: none"> <li>・町民後見人の資質向上及びモチベーション維持を目的として、フォローアップ講座を実施した。</li> <li>・地域福祉の中心かつ重要な役割を担っている社会福祉協議会に補助金を交付し地域福祉の向上を図った。</li> <li>・気仙地区の成年後見に関する中核機関として2市1町で気仙地区成年後見センターを設置。1次相談窓口への支援、制度利用促進を図った。</li> <li>・訪問看護ステーションの看護師が、医療的ケア児等の自宅で家族に代わって医療的ケア並びに食事及び排泄の介助等のサービスを提供し、在宅の医療的ケア児等の看護・介護を行う家族の負担を軽減を図った。</li> </ul>																								

科 目				予 算 現 額	支 出 済 額	予 算 執 行 の 実 績	施 策 の 効 果 等
款	項	目	内 容				
3	1	1	社会福祉総務費			個別避難計画作成委託 614,380円 新規 139件 更新 0件 計 139件	・有事の際に安全に避難することができるよう避難行動要支援者ごとの個別避難計画を居宅介護支援専門員等に委託して作成した。
						地域生活支援事業 7,496,475円 相談支援機能強化事業 631,000円 相談支援事業 2,248,000円 日常生活用具給付等事業 1,927,475円 手話奉仕員養成研修事業 127,500円 地域活動支援センター事業 2,517,500円 生活訓練等事業 20,000円 気仙地区障がい者作品展 25,000円	・障害者総合支援法に基づき、障がい者を総合的に支援する体制を整え、各種事業を行うことにより、障がい者の自立促進と福祉の向上を図った。
						障害者自立支援給付 障害福祉サービス費等 231,572,530円 助成対象件数 1,876件 相談支援給付費等 4,424,410円 助成対象件数 191件 補装具費 585,379円 助成対象件数 9件 高額障害福祉サービス費 693円 助成対象件数 1件 給付費等支払業務委託 145,970円	・障害者総合支援法に基づき、生活上又は療養上必要な介護や、身体的又は社会的なリハビリテーションや就労につながる支援を行う等、障がい者の総合的な支援と福祉の向上を図った。
						障害者医療費給付等 8,472,011円 助成対象者 5人（更生医療） 助成対象者 4人（療育介護医療）	・障害者総合支援法に基づき、障がい者に対して更生が見込まれる医療に支援を行い、障がい者の医療の向上を図った。
						家族介護者手当支給事業 1,100,000円 対象延べ件数 31件	・重度要介護者を在宅介護する家族に対し、手当を支給することにより支援した。

科 目				予 算 現 額	支 出 済 額	予 算 執 行 の 実 績	施 策 の 効 果 等																
款	項	目	内 容																				
3	1	1	社会福祉総務費			重度心身障害者医療費助成事業 17,687,833円 <table border="1"> <thead> <tr> <th>区分</th> <th>件数</th> <th>給付金</th> <th>対象者数</th> </tr> </thead> <tbody> <tr> <td>一般</td> <td>1,337件</td> <td>10,176,810円</td> <td>62人</td> </tr> <tr> <td>後期高齢</td> <td>1,621件</td> <td>7,176,859円</td> <td>69人</td> </tr> <tr> <td>合計</td> <td>2,958件</td> <td>17,353,669円</td> <td>131人</td> </tr> </tbody> </table>	区分	件数	給付金	対象者数	一般	1,337件	10,176,810円	62人	後期高齢	1,621件	7,176,859円	69人	合計	2,958件	17,353,669円	131人	・障がい者の医療費の自己負担に対し助成することにより、経済的負担の軽減と福祉の向上を図った。
						区分	件数	給付金	対象者数														
						一般	1,337件	10,176,810円	62人														
						後期高齢	1,621件	7,176,859円	69人														
						合計	2,958件	17,353,669円	131人														
						高齢者の保健事業と介護予防の一体的実施事業 503,074円  個別的支援 26人 延べ44人 通いの場等への関与 2地区公民館(各3回) 参加者 延べ74人	・高齢者に対する訪問による個別的支援や通いの場等への積極的関与により、高齢者のフレイル予防を図った。																
						個人住民税非課税世帯等給付金 7,300,000円 73世帯	・エネルギー・食料品等の物価高騰による影響を踏まえ、個人住民税非課税世帯及び均等割のみ課税世帯に対する支援を行った。																
						定額減税補足給付金(調整給付) 40,100,000円 897人	・エネルギー・食料品等の物価高騰による影響を踏まえ、定額減税(1人あたり、所得税3万円・個人住民税1万円)を減税しきれない差額分を補足給付金として給付した。																
個人住民税均等割のみ課税世帯給付金(繰越明許) 4,300,000円 43世帯	・エネルギー・食料品等の物価高騰による影響を踏まえ、令和5年度個人住民税均等割のみ課税世帯に対する支援を行った。																						
物価高騰臨時特別支援給付金 19,160,000円 622世帯	・物価高騰による負担増を踏まえ、特に家計への影響が大きい低所得世帯に対して給付金を給付し、生活支援をした。																						
生活困窮者原油価格・物価高騰等特別対策給付金 2,982,000円 426世帯	・原油価格・物価高騰により増加した冬期間の経済的負担を軽減するため住民税非課税の高齢者・障がい者・ひとり親・生活保護世帯等に対して給付金を給付し、生活を支援した。																						

科 目				予 算 現 額	支 出 済 額	予 算 執 行 の 実 績	施 策 の 効 果 等																																				
款	項	目	内 容																																								
3	1	1	社会福祉総務費			介護サービス事業所等物価高騰対策支援金 13事業所 3,160,000円	・燃料費をはじめとするエネルギー及び食料品等の高騰により介護保険サービス事業所及び障害者福祉サービス事業所の運営に影響が及んでいることから、その負担軽減のために支援金を支給した。																																				
3	1	2	国民年金費	51,000円	45,648円	国民年金事業状況 1 被保険者状況(令和7年3月末現在) <table border="1"> <tr> <td>(1)被保険者数</td> <td>第1号</td> <td>任意</td> <td>小計(イ)</td> <td>第3号</td> <td>合計</td> </tr> <tr> <td></td> <td>318人</td> <td>9人</td> <td>327人</td> <td>76人</td> <td>403人</td> </tr> <tr> <td>(2)保険料免除者数</td> <td>法免</td> <td>申免</td> <td>猶予</td> <td>学特</td> <td>合計(ロ)</td> </tr> <tr> <td></td> <td>55人</td> <td>37人</td> <td>11人</td> <td>19人</td> <td>122人</td> </tr> <tr> <td>(3)不在者数</td> <td colspan="5">人(ハ)</td> </tr> <tr> <td>(4)拠出可能被保険者数</td> <td colspan="5">205人(イ)-(ロ)-(ハ)</td> </tr> </table> 2 収納状況 ・収納率 90.1% (前年度比0.03%増) ・保険料納付月数 1,932月	(1)被保険者数	第1号	任意	小計(イ)	第3号	合計		318人	9人	327人	76人	403人	(2)保険料免除者数	法免	申免	猶予	学特	合計(ロ)		55人	37人	11人	19人	122人	(3)不在者数	人(ハ)					(4)拠出可能被保険者数	205人(イ)-(ロ)-(ハ)					・住田町の人口の約48.49%が高齢者であり、高齢者の生活を支えるのが国民年金である。国民年金は、生活保障の重要な役割を担っている。
(1)被保険者数	第1号	任意	小計(イ)	第3号	合計																																						
	318人	9人	327人	76人	403人																																						
(2)保険料免除者数	法免	申免	猶予	学特	合計(ロ)																																						
	55人	37人	11人	19人	122人																																						
(3)不在者数	人(ハ)																																										
(4)拠出可能被保険者数	205人(イ)-(ロ)-(ハ)																																										
3	1	3	老人福祉費	27,826,000円	26,164,644円	100歳長寿者祝金 700,000円 対象者 7人 敬老行事記念品 138,262円 対象者 66人 老人保護措置 15,338,477円 入所者 7人 老人クラブ補助金 792,672円 会員数 1,084人 高齢者生活福祉センター 6,813,292円 指定管理 利用者数 デイサービス 1,114人 居住部門 4人	・100歳を迎えた高齢者に祝金と記念品を贈り長寿を祝った。 ・各自治公民館が開催する敬老会において、88歳の高齢者に記念品を贈り長寿を祝った。 ・環境上及び経済上の理由で自宅での生活が困難な高齢者を養護老人ホーム等に入居させることにより、高齢者の福祉の向上を図った。 ・老人クラブ運営費に補助することにより、高齢者の生きがいづくりや健康増進、社会参加活動等の積極的な活動が行われた。 ・在宅の虚弱老人等に対して、介護支援機能及び居住機能の総合的なサービスを効果的かつ効率的に提供することにより、独立して生活することに対する不安の解消を図った。																																				

科 目				予 算 現 額	支 出 済 額	予 算 執 行 の 実 績	施 策 の 効 果 等
款	項	目	内 容				
3	1	3	老人福祉費			緊急通報体制整備事業 緊急通報装置設置台数 14台	731,016円 ・一人暮らしの高齢者や高齢者のみの世帯において、安心した生活ができるよう緊急通報装置を設置し、緊急時における通報体制を整えた。
						社会福祉法人等利用者負担軽減措置補助金 対象者 22人	271,329円 ・生計困難者に対して利用者負担額軽減措置を行う社会福祉法人に助成を行うことで、介護サービスを継続して受けられるよう配慮した。
3	1	5	交通対策費	44,124,000円	42,856,699円	交通安全協会各分会活動費補助金 60,000円 気仙地区交通安全協会運営費補助金 135,000円 交通安全思想啓発活動費 218,017円	・交通安全活動の中核を担う各分会に活動費補助を行い、町内の交通安全活動の活性化を図った。 ・新入学児童への交通安全啓発物品の配付、街頭指導等により、交通安全思想の普及・高揚を図った。
						交通安全施設設置 防護柵工 L=37m	913,000円 ・世田米字高貝地内においてガードレール新設工事を行い、通行の安全確保による事故防止を図った。
						交通指導員設置事業 交通指導員 5名	418,940円 ・定期的な街頭指導と小中学校での交通安全教室での指導を通じて、交通安全意識の普及・高揚を図った。
						公共交通対策事業 コミュニティバス運行 25,199,040円 陸前高田住田線運行負担金 6,138,000円 地域公共交通会議負担金 5,300,000円  ○輸送人員 川口上有住線 延9,331人 八日町遠野線 延3,486人 陸前高田住田線 延448人  バス待合所管理 381,600円 JR釜石線公共交通活性化推進事業負担金 1,082,009円	・住民の生活路線を確保するため、住田町役場一上有住駅間、八日町一遠野駅間、役場一大股中井間及び住田高校一イオンスーパー陸前高田間で町営バスを運行した。 ・陸前高田住田線を運行する陸前高田市に対し、その運行費の一部を負担し、路線維持を図った。 ・法定協議会を立ち上げ、地域公共交通会議の開催により町地域公共交通計画を策定した。 ・JR釜石線沿線住民のマイレール意識の醸成、利用促進を沿線自治体と共同で実施した。

科目				予算現額	支出済額	予算執行の実績	施策の効果等												
款	項	目	内容																
3	1	7	後期高齢者医療費	127,218,000円	124,875,639円	岩手県後期高齢者医療広域連合負担金 84,622,000円 (療養給付費分 80,051,000円 事務費分 4,571,000円) 後期高齢者健康診査 1,522,092円 後期高齢者歯科健康診査 33,897円 <table border="1"> <thead> <tr> <th></th> <th>対象者</th> <th>受診数</th> <th>受診率</th> </tr> </thead> <tbody> <tr> <td>一般</td> <td>1,086人</td> <td>176人</td> <td>16.2%</td> </tr> <tr> <td>歯科</td> <td>82人</td> <td>9人</td> <td>11.0%</td> </tr> </tbody> </table>		対象者	受診数	受診率	一般	1,086人	176人	16.2%	歯科	82人	9人	11.0%	・人口割、後期高齢人口割による負担金を拠出し、後期高齢者医療保険制度の安定運営を図った。  ・75歳以上高齢者の健康診査を実施し、疾患の早期発見に努めた。(令和3年度から後期高齢者健康診査の除外対象基準が変更となったため、対象者数が大幅に変動)
	対象者	受診数	受診率																
一般	1,086人	176人	16.2%																
歯科	82人	9人	11.0%																
3	2	1	児童福祉総務費 (うち繰越明許費 1,559,000円)	247,302,000円	240,535,102円	出産祝い金 600,000円 第3子(30万円) 2件	・第3子以降の出産に祝い金を支給することにより、子育て支援及び出生数の増加に寄与した。												
						放課後児童クラブ運営費補助金 18,507,505円	・就学児を持つ働く父母等が、安心して仕事に従事することができ、児童の健全育成に寄与した。 ・放課後児童支援員の業務効率化に寄与した。												
						個人住民税非課税世帯等こども加算給付金 6世帯 12人 600,000円 個人住民税非課税世帯等こども加算給付金(繰越明許) 6世帯 11人 550,000円	・エネルギー・食料品等の物価高騰による影響を踏まえ、個人住民税非課税世帯及び均等割のみ課税の子育て世帯に対する支援を行った。  ・エネルギー・食料品等の物価高騰による影響を踏まえ、令和5年度個人住民税非課税世帯及び均等割のみ課税の子育て世帯に対する支援を行った。												

科 目				予 算 現 額	支 出 済 額	予 算 執 行 の 実 績	施 策 の 効 果 等																																																																																																																																							
款	項	目	内 容																																																																																																																																											
3	2	2	児 童 措 置 費	47,399,000円	46,914,988円	<table border="1"> <tr> <td colspan="5">児 童 手 当 等</td> </tr> <tr> <td colspan="2">区 分(制度改正前)</td> <td>児 童 数</td> <td colspan="2">支 給 額</td> </tr> <tr> <td colspan="2">被用者3歳未満</td> <td>15,000円</td> <td>206人</td> <td>3,090,000円</td> </tr> <tr> <td colspan="2">非被用者3歳未満</td> <td>15,000円</td> <td>37人</td> <td>555,000円</td> </tr> <tr> <td rowspan="2">被用者3歳以上 小学校修了前</td> <td>第1子、第2子</td> <td>10,000円</td> <td>968人</td> <td>9,680,000円</td> </tr> <tr> <td>第3子以降</td> <td>15,000円</td> <td>143人</td> <td>2,145,000円</td> </tr> <tr> <td rowspan="2">非被用者3歳以上 小学校修了前</td> <td>第1子、第2子</td> <td>10,000円</td> <td>92人</td> <td>920,000円</td> </tr> <tr> <td>第3子以降</td> <td>15,000円</td> <td>32人</td> <td>480,000円</td> </tr> <tr> <td colspan="2">被用者小学校修了後中学校修了前</td> <td>10,000円</td> <td>479人</td> <td>4,790,000円</td> </tr> <tr> <td colspan="2">非被用者小学校修了後中学校修了前</td> <td>10,000円</td> <td>54人</td> <td>540,000円</td> </tr> <tr> <td colspan="2">特例給付</td> <td>5,000円</td> <td>12人</td> <td>60,000円</td> </tr> <tr> <td colspan="5">区 分(制度改正後)</td> </tr> <tr> <td rowspan="2">被用者3歳未満</td> <td>第1子、第2子</td> <td>15,000円</td> <td>58人</td> <td>870,000円</td> </tr> <tr> <td>第3子以降</td> <td>30,000円</td> <td>25人</td> <td>750,000円</td> </tr> <tr> <td rowspan="2">非被用者3歳未満</td> <td>第1子、第2子</td> <td>15,000円</td> <td>16人</td> <td>240,000円</td> </tr> <tr> <td>第3子以降</td> <td>30,000円</td> <td>1人</td> <td>30,000円</td> </tr> <tr> <td rowspan="2">被用者3歳以上 小学校修了前</td> <td>第1子、第2子</td> <td>10,000円</td> <td>475人</td> <td>4,750,000円</td> </tr> <tr> <td>第3子以降</td> <td>30,000円</td> <td>84人</td> <td>2,520,000円</td> </tr> <tr> <td rowspan="2">非被用者3歳以上 小学校修了前</td> <td>第1子、第2子</td> <td>10,000円</td> <td>40人</td> <td>400,000円</td> </tr> <tr> <td>第3子以降</td> <td>30,000円</td> <td>27人</td> <td>810,000円</td> </tr> <tr> <td rowspan="2">被用者小学校修了 後中学校修了前</td> <td>第1子、第2子</td> <td>10,000円</td> <td>206人</td> <td>2,060,000円</td> </tr> <tr> <td>第3子以降</td> <td>30,000円</td> <td>44人</td> <td>1,280,000円</td> </tr> <tr> <td rowspan="2">非被用者小学校修了 後中学校修了前</td> <td>第1子、第2子</td> <td>10,000円</td> <td>30人</td> <td>300,000円</td> </tr> <tr> <td>第3子以降</td> <td>30,000円</td> <td>0人</td> <td>0円</td> </tr> <tr> <td rowspan="2">被用者中学校修了 後高校修了前</td> <td>第1子、第2子</td> <td>10,000円</td> <td>182人</td> <td>1,820,000円</td> </tr> <tr> <td>第3子以降</td> <td>30,000円</td> <td>20人</td> <td>600,000円</td> </tr> <tr> <td rowspan="2">非被用者中学校修了 後高校修了前</td> <td>第1子、第2子</td> <td>10,000円</td> <td>36人</td> <td>360,000円</td> </tr> <tr> <td>第3子以降</td> <td>30,000円</td> <td>4人</td> <td>120,000円</td> </tr> <tr> <td colspan="2">計</td> <td></td> <td>3,271人</td> <td>39,170,000円</td> </tr> </table>	児 童 手 当 等					区 分(制度改正前)		児 童 数	支 給 額		被用者3歳未満		15,000円	206人	3,090,000円	非被用者3歳未満		15,000円	37人	555,000円	被用者3歳以上 小学校修了前	第1子、第2子	10,000円	968人	9,680,000円	第3子以降	15,000円	143人	2,145,000円	非被用者3歳以上 小学校修了前	第1子、第2子	10,000円	92人	920,000円	第3子以降	15,000円	32人	480,000円	被用者小学校修了後中学校修了前		10,000円	479人	4,790,000円	非被用者小学校修了後中学校修了前		10,000円	54人	540,000円	特例給付		5,000円	12人	60,000円	区 分(制度改正後)					被用者3歳未満	第1子、第2子	15,000円	58人	870,000円	第3子以降	30,000円	25人	750,000円	非被用者3歳未満	第1子、第2子	15,000円	16人	240,000円	第3子以降	30,000円	1人	30,000円	被用者3歳以上 小学校修了前	第1子、第2子	10,000円	475人	4,750,000円	第3子以降	30,000円	84人	2,520,000円	非被用者3歳以上 小学校修了前	第1子、第2子	10,000円	40人	400,000円	第3子以降	30,000円	27人	810,000円	被用者小学校修了 後中学校修了前	第1子、第2子	10,000円	206人	2,060,000円	第3子以降	30,000円	44人	1,280,000円	非被用者小学校修了 後中学校修了前	第1子、第2子	10,000円	30人	300,000円	第3子以降	30,000円	0人	0円	被用者中学校修了 後高校修了前	第1子、第2子	10,000円	182人	1,820,000円	第3子以降	30,000円	20人	600,000円	非被用者中学校修了 後高校修了前	第1子、第2子	10,000円	36人	360,000円	第3子以降	30,000円	4人	120,000円	計			3,271人	39,170,000円	<p>・児童手当の支給は、次世代の社会を担う子どものすこやかな育ちを応援し、子育て世帯の経済的負担の軽減等大きな役割を担っている。</p> <p>・令和6年10月1日に本制度の改正に伴い、児童手当支給年齢、第3子以降加算の範囲が拡充された。手当額の増額は、経済的負担の一層の軽減等に大きな役割を担っている。</p>
児 童 手 当 等																																																																																																																																														
区 分(制度改正前)		児 童 数	支 給 額																																																																																																																																											
被用者3歳未満		15,000円	206人	3,090,000円																																																																																																																																										
非被用者3歳未満		15,000円	37人	555,000円																																																																																																																																										
被用者3歳以上 小学校修了前	第1子、第2子	10,000円	968人	9,680,000円																																																																																																																																										
	第3子以降	15,000円	143人	2,145,000円																																																																																																																																										
非被用者3歳以上 小学校修了前	第1子、第2子	10,000円	92人	920,000円																																																																																																																																										
	第3子以降	15,000円	32人	480,000円																																																																																																																																										
被用者小学校修了後中学校修了前		10,000円	479人	4,790,000円																																																																																																																																										
非被用者小学校修了後中学校修了前		10,000円	54人	540,000円																																																																																																																																										
特例給付		5,000円	12人	60,000円																																																																																																																																										
区 分(制度改正後)																																																																																																																																														
被用者3歳未満	第1子、第2子	15,000円	58人	870,000円																																																																																																																																										
	第3子以降	30,000円	25人	750,000円																																																																																																																																										
非被用者3歳未満	第1子、第2子	15,000円	16人	240,000円																																																																																																																																										
	第3子以降	30,000円	1人	30,000円																																																																																																																																										
被用者3歳以上 小学校修了前	第1子、第2子	10,000円	475人	4,750,000円																																																																																																																																										
	第3子以降	30,000円	84人	2,520,000円																																																																																																																																										
非被用者3歳以上 小学校修了前	第1子、第2子	10,000円	40人	400,000円																																																																																																																																										
	第3子以降	30,000円	27人	810,000円																																																																																																																																										
被用者小学校修了 後中学校修了前	第1子、第2子	10,000円	206人	2,060,000円																																																																																																																																										
	第3子以降	30,000円	44人	1,280,000円																																																																																																																																										
非被用者小学校修了 後中学校修了前	第1子、第2子	10,000円	30人	300,000円																																																																																																																																										
	第3子以降	30,000円	0人	0円																																																																																																																																										
被用者中学校修了 後高校修了前	第1子、第2子	10,000円	182人	1,820,000円																																																																																																																																										
	第3子以降	30,000円	20人	600,000円																																																																																																																																										
非被用者中学校修了 後高校修了前	第1子、第2子	10,000円	36人	360,000円																																																																																																																																										
	第3子以降	30,000円	4人	120,000円																																																																																																																																										
計			3,271人	39,170,000円																																																																																																																																										
						<table border="1"> <tr> <td>障害児通所給付費</td> <td>2,486,080円</td> <td rowspan="4">・障害児の今後の生育のため、放課後等デイサービス等、障害児の通所にかかる福祉サービスの向上を図った。</td> </tr> <tr> <td>助成対象件数</td> <td>12件</td> </tr> <tr> <td>特例障害児通所給付費等</td> <td>887,926円</td> </tr> <tr> <td>助成対象件数</td> <td>43件</td> </tr> <tr> <td>障害児支援利用計画作成費</td> <td>569,290円</td> <td></td> </tr> <tr> <td>助成対象件数</td> <td>21件</td> <td></td> </tr> </table>	障害児通所給付費	2,486,080円	・障害児の今後の生育のため、放課後等デイサービス等、障害児の通所にかかる福祉サービスの向上を図った。	助成対象件数	12件	特例障害児通所給付費等	887,926円	助成対象件数	43件	障害児支援利用計画作成費	569,290円		助成対象件数	21件																																																																																																																										
障害児通所給付費	2,486,080円	・障害児の今後の生育のため、放課後等デイサービス等、障害児の通所にかかる福祉サービスの向上を図った。																																																																																																																																												
助成対象件数	12件																																																																																																																																													
特例障害児通所給付費等	887,926円																																																																																																																																													
助成対象件数	43件																																																																																																																																													
障害児支援利用計画作成費	569,290円																																																																																																																																													
助成対象件数	21件																																																																																																																																													

科 目				予 算 現 額	支 出 済 額	予 算 執 行 の 実 績	施 策 の 効 果 等																				
款	項	目	内 容																								
3	2	3	母子福祉費	14,833,000円	14,553,146円	県単子ども、妊産婦医療費給付	<ul style="list-style-type: none"> <li>・子ども、妊産婦に対して、医療費の自己負担を助成することにより、医療費負担の軽減と母子の健康増進を図った。</li> </ul>																				
						<table border="1"> <thead> <tr> <th colspan="2">区 分</th> <th>件数</th> <th>給付額</th> <th>対象者数</th> </tr> </thead> <tbody> <tr> <td>子ども</td> <td>0歳から就学前まで</td> <td>1,283件</td> <td>1,515,438円</td> <td>198人</td> </tr> <tr> <td>妊産婦</td> <td>妊娠5月から出産の翌月まで</td> <td>43件</td> <td>530,364円</td> <td>5人</td> </tr> <tr> <td colspan="2">合 計</td> <td>1,326件</td> <td>2,045,802円</td> <td>203人</td> </tr> </tbody> </table>		区 分		件数	給付額	対象者数	子ども	0歳から就学前まで	1,283件	1,515,438円	198人	妊産婦	妊娠5月から出産の翌月まで	43件	530,364円	5人	合 計		1,326件	2,045,802円	203人
						区 分		件数	給付額	対象者数																	
子ども	0歳から就学前まで	1,283件	1,515,438円	198人																							
妊産婦	妊娠5月から出産の翌月まで	43件	530,364円	5人																							
合 計		1,326件	2,045,802円	203人																							
ひとり親家庭医療費給付	<table border="1"> <thead> <tr> <th>区分</th> <th>件数</th> <th>給付金額</th> <th>対象者数</th> </tr> </thead> <tbody> <tr> <td>配偶者なし</td> <td>241件</td> <td>410,940円</td> <td>29人</td> </tr> <tr> <td>児童</td> <td>413件</td> <td>856,063円</td> <td>42人</td> </tr> <tr> <td>計</td> <td>654件</td> <td>1,267,003円</td> <td>71人</td> </tr> </tbody> </table>	区分	件数	給付金額	対象者数	配偶者なし	241件	410,940円	29人	児童	413件	856,063円	42人	計	654件	1,267,003円	71人	<ul style="list-style-type: none"> <li>・ひとり親家庭に対して、医療費の自己負担を助成することにより、医療費負担の軽減を図った。</li> </ul>									
区分	件数	給付金額	対象者数																								
配偶者なし	241件	410,940円	29人																								
児童	413件	856,063円	42人																								
計	654件	1,267,003円	71人																								
						町単子育て支援医療費給付 支給件数 5,472件	9,716,145円	<ul style="list-style-type: none"> <li>・平成27年8月診療分より、対象を中学生までの就学児童から高校生等までに拡大し、保護者の医療費負担の軽減と子育ての支援を図っている。</li> </ul>																			
3	2	4	保 育 所 費	59,321,000円	58,246,290円	保育所運営費(令和7年3月31日現在)	<ul style="list-style-type: none"> <li>・平成27年4月から開始した3歳以上児の保育園全員入所及び保育料無償化施策をさらに拡充し、令和5年4月より、0才児からの保育料完全無償化を実施。(※住民登録者に限る)</li> <li>・核家族世帯や就労状況に配慮した子育て支援施策として、平成28年度より実施している土曜保育を継続。また、児童・保護者の個別支援体制を整えながら、健やかな子どもの育ちを支援した。</li> </ul>																				
						<table border="1"> <thead> <tr> <th>施設名</th> <th>3歳未満児</th> <th>3歳児</th> <th>4歳以上児</th> <th>計</th> </tr> </thead> <tbody> <tr> <td>世田米保育園</td> <td>21人</td> <td>18人</td> <td>27人</td> <td>66人</td> </tr> <tr> <td>有住保育園</td> <td>10人</td> <td>3人</td> <td>17人</td> <td>30人</td> </tr> <tr> <td>管外保育所</td> <td>2人</td> <td>人</td> <td>人</td> <td>2人</td> </tr> <tr> <td>計</td> <td>33人</td> <td>21人</td> <td>44人</td> <td>98人</td> </tr> </tbody> </table>		施設名	3歳未満児	3歳児	4歳以上児	計	世田米保育園	21人	18人	27人	66人	有住保育園	10人	3人	17人	30人	管外保育所	2人	人	人	2人
施設名	3歳未満児	3歳児	4歳以上児	計																							
世田米保育園	21人	18人	27人	66人																							
有住保育園	10人	3人	17人	30人																							
管外保育所	2人	人	人	2人																							
計	33人	21人	44人	98人																							
4	1	1	保健衛生総務費	154,293,000円	148,929,034円	在宅当番医運営費負担金	410,000円	<ul style="list-style-type: none"> <li>・医科、歯科の休日夜間の救急医療を確保した。</li> <li>・深刻な医師不足と地域偏在の解消を図るため市町村医師養成修学資金に活用された。</li> </ul>																			
						市町村医師養成事業負担金	372,047円																				
						未来かなえ機構負担金 登録者数 2,344人	2,043,000円	<ul style="list-style-type: none"> <li>・医療・介護・保健・福祉を軸とした地域セーフティネットを構築するため、一般社団法人未来かなえ機構を平成27年4月に設立し、その運営費に充てられた。平成28年4月よりICTを活用した未来かなえネットを運用している。</li> </ul>																			

科 目				予 算 現 額	支 出 済 額	予 算 執 行 の 実 績	施 策 の 効 果 等
款	項	目	内 容				
4	1	1	保健衛生総務費			<p>住田町食生活改善推進協議会補助金 150,000円  <u>地区栄養教室(14回) 延249人</u>  <u>小学生の食育教室(2回) 84人</u></p> <p>保健医療介護連携体制構築事業費補助金  11,051,603円</p> <p>在宅医療等のあり方検討会 4,084,160円  検討会等 344,160円  在宅医療のあり方検討支援業務委託 3,740,000円</p>	<p>・地域における栄養改善活動や食育活動を円滑に推進するため、住田町食生活改善推進協議会運営費の補助を行い、糖尿病重症化予防や高齢者のフレイル予防等を進めた。</p> <p>・医療資源の少ない本町において、町民に安心を与え、地域医療を守り、保健医療介護連携体制の構築のため一般社団法人未来かなえ機構の訪問看護ステーション事業に対して運営費を補助した。</p> <p>・「在宅医療等のあり方検討会」と「タスクフォース」を設置し、本町の今後の在宅医療等のあり方について、オンライン診療、業務継続計画、避難行動要支援者の個別避難計画の作成などについて検討を進めた。</p>
						<p>精神保健事業</p> <ul style="list-style-type: none"> <li>○障害者支援事業 <ul style="list-style-type: none"> <li>・開催回数 19回 延98人</li> </ul> </li> <li>○自主訓練(模擬店) <ul style="list-style-type: none"> <li>・実施回数 2回</li> </ul> </li> <li>○精神保健福祉手帳・公費負担申請 <ul style="list-style-type: none"> <li>・手帳申請 30件(内新規5件)</li> </ul> </li> <li>○自立支援医療(精神通院)申請 <ul style="list-style-type: none"> <li>・申請件数 112件(内新規11件)</li> </ul> </li> </ul>	<p>・障がい者地域活動支援センター星雲と町社会福祉協議会の支援を受け、身体・精神・知的の三障害の支援を実施した。仲間と活動をすることによる在宅の障がい者の社会復帰を目指し事業を実施し、参加者にとっての「社会に出る」ための一つのステップ、また精神的な安定を保つためのよりどころになった。</p>

科 目				予 算 現 額	支 出 済 額	予 算 執 行 の 実 績	施 策 の 効 果 等																																														
款	項	目	内 容																																																		
4	1	1	保健衛生総務費			<p>母子保健事業 2,223,516円</p> <table border="1"> <tr><td>母子健康手帳の交付</td><td>11人</td></tr> <tr><td>妊婦一般委託健康診査</td><td>延124枚</td></tr> <tr><td>妊婦子宮頸がん検診</td><td>11人</td></tr> <tr><td>妊婦歯科健診</td><td>3人</td></tr> <tr><td>産婦健康診査(産後2週間)</td><td>4人</td></tr> <tr><td>産婦健康診査(産後1か月)</td><td>7人</td></tr> <tr><td>妊産婦訪問</td><td>15人</td></tr> <tr><td>新生児聴覚検査</td><td>8人</td></tr> <tr><td>乳児一般健康診査</td><td>延20枚</td></tr> <tr><td>乳児相談(年5回)</td><td>延31人</td></tr> <tr><td>乳児訪問</td><td>延9人</td></tr> <tr><td>1歳児相談(年3回)</td><td>10人</td></tr> <tr><td>1歳6ヶ月児健診(年4回)</td><td>10人</td></tr> <tr><td>幼児フッ素塗布</td><td>10人</td></tr> <tr><td>2歳児相談(年4回)</td><td>17人</td></tr> <tr><td>2歳児フッ素塗布</td><td>17人</td></tr> <tr><td>3歳児健診(年4回)</td><td>18人</td></tr> <tr><td>5歳児健診(年2回)</td><td>21人</td></tr> <tr><td>5歳児歯科健診</td><td>21人</td></tr> <tr><td>離乳食実習(年1回)</td><td>延3組</td></tr> <tr><td>乳幼児の集い(年2回)</td><td>延5組</td></tr> <tr><td>思春期保健事業(中学生)</td><td>26人</td></tr> <tr><td>思春期保健事業(高校生)</td><td>60人</td></tr> </table>	母子健康手帳の交付	11人	妊婦一般委託健康診査	延124枚	妊婦子宮頸がん検診	11人	妊婦歯科健診	3人	産婦健康診査(産後2週間)	4人	産婦健康診査(産後1か月)	7人	妊産婦訪問	15人	新生児聴覚検査	8人	乳児一般健康診査	延20枚	乳児相談(年5回)	延31人	乳児訪問	延9人	1歳児相談(年3回)	10人	1歳6ヶ月児健診(年4回)	10人	幼児フッ素塗布	10人	2歳児相談(年4回)	17人	2歳児フッ素塗布	17人	3歳児健診(年4回)	18人	5歳児健診(年2回)	21人	5歳児歯科健診	21人	離乳食実習(年1回)	延3組	乳幼児の集い(年2回)	延5組	思春期保健事業(中学生)	26人	思春期保健事業(高校生)	60人	<ul style="list-style-type: none"> <li>・妊娠届は、概ね妊娠11週以内の早期の届出であり、妊婦健診を受けることで妊婦の健康管理に役立っている。</li> <li>・就労妊婦が増加してきたことにより、保健師が妊婦と接触する機会が減少しているため、休暇に入った頃に訪問し、できるだけ妊婦と直接顔を合わせる機会を作るようにしている。また、いーはとーぶシステムを活用し、県内産科医療機関と連携を図りながら支援を行っている。</li> <li>・産婦健康診査は、産後うつ予防や新生児の虐待予防を目的として令和元年度より助成を実施。</li> <li>・新生児聴覚検査は、生まれつきの聴覚障がいに対しての早期発見を目的として令和元年度より助成を実施。</li> <li>・乳児健診や乳児相談を実施し、発育・発達の状況を把握することで、早期の適切な対応に努めた。</li> <li>・健診う歯率は、1歳6か月児健診から3歳児健診までの間にむし歯になる子が多い傾向にあり、1歳6か月児健診後に個別にフッ素塗布を受ける機会を設けている。</li> <li>・乳幼児期から継続した成長発達の状況把握や指導を行い、また平成22年度から実施している5歳児相談に小児科医師の内科健診を加えた「5歳児健診」とすることで、子どもの成長発達全体を把握しながら、切れ目のない支援につながっている。</li> <li>・離乳食実習は、食体験不足や料理作りの苦手な母親の一助となっており子どもたちの健全な味覚形成や生活のリズムの確立につながっている。</li> <li>・乳幼児の事業を実施することにより、母親や子ども同士のふれあいの場、仲間づくりの場を提供した。</li> <li>・思春期保健事業では、中学3年生に対し乳児ふれあい体験、住田高校3年生に対し講演会を実施。命の大切さや相手を大切にすること、食事と運動で健康的な体づくりをテーマとして実施した。</li> </ul>
母子健康手帳の交付	11人																																																				
妊婦一般委託健康診査	延124枚																																																				
妊婦子宮頸がん検診	11人																																																				
妊婦歯科健診	3人																																																				
産婦健康診査(産後2週間)	4人																																																				
産婦健康診査(産後1か月)	7人																																																				
妊産婦訪問	15人																																																				
新生児聴覚検査	8人																																																				
乳児一般健康診査	延20枚																																																				
乳児相談(年5回)	延31人																																																				
乳児訪問	延9人																																																				
1歳児相談(年3回)	10人																																																				
1歳6ヶ月児健診(年4回)	10人																																																				
幼児フッ素塗布	10人																																																				
2歳児相談(年4回)	17人																																																				
2歳児フッ素塗布	17人																																																				
3歳児健診(年4回)	18人																																																				
5歳児健診(年2回)	21人																																																				
5歳児歯科健診	21人																																																				
離乳食実習(年1回)	延3組																																																				
乳幼児の集い(年2回)	延5組																																																				
思春期保健事業(中学生)	26人																																																				
思春期保健事業(高校生)	60人																																																				
						<p>妊産婦アクセス支援助成事業 102,054円</p> <p>利用者 5人</p>	<ul style="list-style-type: none"> <li>・妊産婦の通院等に係る交通費等の負担軽減を図ることにより、地域において安心して妊娠および出産できる周産期医療提供体制の整備を行った。</li> </ul>																																														

科 目				予 算 現 額	支 出 済 額	予 算 執 行 の 実 績	施 策 の 効 果 等																		
款	項	目	内 容																						
4	1	1	保健衛生総務費			出産・子育て応援給付金 950,000円 出産応援 11人 子育て応援 8人	・すべての妊娠・子育て世帯が安心して出産・子育てできるように、妊娠期から出産・子育てまで一貫して身近で相談に応じ、伴走型相談支援の充実を図るとともに、妊娠届や出生届を行った世帯に対し、給付金を給付し出産育児関連用品の購入等の負担軽減を図った。																		
4	1	2	健康増進費	12,699,000円	12,169,930円	健康教育事業 666,394円 ○集団健康教育 <table border="1"> <thead> <tr> <th>区分</th> <th>重点</th> <th>一般</th> <th>計</th> </tr> </thead> <tbody> <tr> <td>回数</td> <td>8回</td> <td>1回</td> <td>9回</td> </tr> <tr> <td>延人数</td> <td>55人</td> <td>186人</td> <td>241人</td> </tr> </tbody> </table> 健康チャレンジ事業(3回×2地区) 延べ42人 (フォローアップ3回)  ○健康手帳の交付 <table border="1"> <thead> <tr> <th>40歳</th> <th>75歳</th> <th>再交付</th> </tr> </thead> <tbody> <tr> <td>39人</td> <td>112人</td> <td>39人</td> </tr> </tbody> </table>	区分	重点	一般	計	回数	8回	1回	9回	延人数	55人	186人	241人	40歳	75歳	再交付	39人	112人	39人	・町文化産業まつり「健康づくりコーナー」では、骨密度測定や体組成測定を実施し、自己の健康状態を把握し、健康管理に役立てていただいた。 ・家庭・学校・地域における食育活動の担い手となる食生活改善推進員の養成講座を3年ぶりに開催し、会の資質向上及び組織強化を図った。 ・健康チャレンジ事業では、体組成測定により自分のカラダの見える化を図り、自己の健康意欲を高め、健康づくりのための行動変容を促すことで、「自分の健康は自分でつくる」健康セルフケアの推進につながった。 ・令和6年度新規事業として、野菜摂取量の見える化事業を県立住田高等学校と総合検診受診者及び希望者を対象に実施し、自己の健康状態を把握し、野菜摂取量アップによる高血圧や糖尿病等の循環器疾患の重症化予防を図った。 ・血圧や検診、予防接種の実施状況が分かるよう健康手帳を配布し、町民の健康管理に役立てるよう、意識向上に努めた。特に、40歳代に対しては、電子版のダウンロードを周知したことで、年齢層に応じた意識向上を図ることができた。
区分	重点	一般	計																						
回数	8回	1回	9回																						
延人数	55人	186人	241人																						
40歳	75歳	再交付																							
39人	112人	39人																							
						健康相談事業 777,952円 ○健康相談事業実績 <table border="1"> <thead> <tr> <th>区分</th> <th>重点</th> <th>総合</th> <th>計</th> </tr> </thead> <tbody> <tr> <td>回数</td> <td>0</td> <td>178</td> <td>178</td> </tr> <tr> <td>延人数</td> <td>0</td> <td>1303</td> <td>1303</td> </tr> </tbody> </table>	区分	重点	総合	計	回数	0	178	178	延人数	0	1303	1303	・重点健康教育とは、特定の項目(高血圧、脂質異常、糖尿病、女性の健康、骨粗鬆症など)に対する健康教育であるが、今年度は健康相談ではなく、家庭訪問にて実施したため実績はなかった。総合相談は、相談会(健康チャレンジ事業、人間ドックや健診の指導会)を開催。新型コロナウイルス感染症対策で中止していた地区栄養教室も徐々に再開。また、野菜接種量評価測定器や体組成計の活用による相談も実施し集客し、広い世代の健康に関する正しい知識の普及につながった。						
区分	重点	総合	計																						
回数	0	178	178																						
延人数	0	1303	1303																						

科 目				予 算 現 額	支 出 済 額	予 算 執 行 の 実 績	施 策 の 効 果 等																																																
款	項	目	内 容																																																				
						<p>健康診査事業 9,830,386円</p> <p>○各種検診委託料と受診者数</p> <table border="1"> <thead> <tr> <th>区分</th> <th>委託料</th> <th>R6受診数</th> <th>R5受診数</th> </tr> </thead> <tbody> <tr> <td>若年者健康診査等</td> <td>163,680円</td> <td>12人</td> <td>12人</td> </tr> <tr> <td>前立腺がん検診</td> <td>331,584円</td> <td>160人</td> <td>171人</td> </tr> <tr> <td>胃がん検診</td> <td>1,361,250円</td> <td>225人</td> <td>249人</td> </tr> <tr> <td>大腸がん検診</td> <td>732,160円</td> <td>512人</td> <td>540人</td> </tr> <tr> <td>肺がん検診</td> <td>640,200円</td> <td>258人</td> <td>283人</td> </tr> <tr> <td>子宮頸がん検診</td> <td>2,095,500円</td> <td>376人</td> <td>384人</td> </tr> <tr> <td>乳がん検診</td> <td>2,266,770円</td> <td>423人</td> <td>424人</td> </tr> <tr> <td>一日人間ドック</td> <td>2,012,730円</td> <td>219人</td> <td>297人</td> </tr> <tr> <td>肝炎ウイルス検査</td> <td>28,512円</td> <td>9人</td> <td>7人</td> </tr> <tr> <td>骨粗鬆症検診</td> <td>198,000円</td> <td>90人</td> <td>-</td> </tr> <tr> <td>計</td> <td>9,830,386円</td> <td>2,284人</td> <td>2,367人</td> </tr> </tbody> </table> <p>・健康診査を実施し、疾患の早期発見に努めた。胃がんと大腸がんの健診時に受診勧奨ハガキを送付し利用率は約50%程度あるが、ほぼすべての検診で受診率が低下した。ただし、がん検診と人間ドックおける患者発見は5件あり治療につながっている。</p> <p>・受診率低下が著しい胃がん検診は、バリウムに対するネガティブな印象が要因と分析している。</p> <p>・呼吸機能検査は、新型コロナウイルス感染症防止のため中止している。</p> <p>・令和6年度から、健康すみた21プランに基づき、骨粗鬆症予防検診を開始したが、60代以降の骨粗鬆症の診断と治療につながったケースが4件あった。</p>	区分	委託料	R6受診数	R5受診数	若年者健康診査等	163,680円	12人	12人	前立腺がん検診	331,584円	160人	171人	胃がん検診	1,361,250円	225人	249人	大腸がん検診	732,160円	512人	540人	肺がん検診	640,200円	258人	283人	子宮頸がん検診	2,095,500円	376人	384人	乳がん検診	2,266,770円	423人	424人	一日人間ドック	2,012,730円	219人	297人	肝炎ウイルス検査	28,512円	9人	7人	骨粗鬆症検診	198,000円	90人	-	計	9,830,386円	2,284人	2,367人	
区分	委託料	R6受診数	R5受診数																																																				
若年者健康診査等	163,680円	12人	12人																																																				
前立腺がん検診	331,584円	160人	171人																																																				
胃がん検診	1,361,250円	225人	249人																																																				
大腸がん検診	732,160円	512人	540人																																																				
肺がん検診	640,200円	258人	283人																																																				
子宮頸がん検診	2,095,500円	376人	384人																																																				
乳がん検診	2,266,770円	423人	424人																																																				
一日人間ドック	2,012,730円	219人	297人																																																				
肝炎ウイルス検査	28,512円	9人	7人																																																				
骨粗鬆症検診	198,000円	90人	-																																																				
計	9,830,386円	2,284人	2,367人																																																				
						<p>訪問指導事業 17,693円</p> <p>○訪問指導事業実績</p> <table border="1"> <thead> <tr> <th>区分</th> <th>実人員</th> <th>延人員</th> </tr> </thead> <tbody> <tr> <td>要指導者等</td> <td>79人</td> <td>89人</td> </tr> <tr> <td>個別健康教育</td> <td>0人</td> <td>0人</td> </tr> <tr> <td>閉じこもり予防</td> <td>11人</td> <td>21人</td> </tr> <tr> <td>介護家族者</td> <td>18人</td> <td>19人</td> </tr> <tr> <td>寝たきり者</td> <td>36人</td> <td>36人</td> </tr> <tr> <td>認知症高齢者</td> <td>43人</td> <td>85人</td> </tr> <tr> <td>その他</td> <td>107人</td> <td>157人</td> </tr> <tr> <td>計</td> <td>294人</td> <td>407人</td> </tr> </tbody> </table> <p>・在宅療養に関する指導・助言・連絡調整等を行うことにより、日常生活の向上を図った。新型コロナウイルス感染症対策は講じつつ訪問による指導を行った。実際の生活の場での聞き取りや様子観察により実態に即した保健指導や対応が行えている。</p>	区分	実人員	延人員	要指導者等	79人	89人	個別健康教育	0人	0人	閉じこもり予防	11人	21人	介護家族者	18人	19人	寝たきり者	36人	36人	認知症高齢者	43人	85人	その他	107人	157人	計	294人	407人																						
区分	実人員	延人員																																																					
要指導者等	79人	89人																																																					
個別健康教育	0人	0人																																																					
閉じこもり予防	11人	21人																																																					
介護家族者	18人	19人																																																					
寝たきり者	36人	36人																																																					
認知症高齢者	43人	85人																																																					
その他	107人	157人																																																					
計	294人	407人																																																					
4	1	3	予 防 費	37,383,000円 〔うち繰越明許費 99,000円〕	36,315,873円	<p>結核予防 928,950円</p> <p>○結核健診受診状況</p> <table border="1"> <thead> <tr> <th rowspan="2">区分</th> <th rowspan="2">対象数</th> <th rowspan="2">受診数</th> <th rowspan="2">受診率</th> <th colspan="2">要精検者</th> </tr> <tr> <th>実数</th> <th>率</th> </tr> </thead> <tbody> <tr> <td>R5</td> <td>743人</td> <td>598人</td> <td>80.5%</td> <td>12人</td> <td>1.6%</td> </tr> <tr> <td>R6</td> <td>692人</td> <td>563人</td> <td>81.4%</td> <td>5人</td> <td>0.7%</td> </tr> </tbody> </table> <p>・結核健診を実施し、患者の早期発見に努めた。</p>	区分	対象数	受診数	受診率	要精検者		実数	率	R5	743人	598人	80.5%	12人	1.6%	R6	692人	563人	81.4%	5人	0.7%																													
区分	対象数	受診数	受診率	要精検者																																																			
				実数	率																																																		
R5	743人	598人	80.5%	12人	1.6%																																																		
R6	692人	563人	81.4%	5人	0.7%																																																		

科 目				予 算 現 額	支 出 済 額	予 算 執 行 の 実 績	施 策 の 効 果 等																																																																															
款	項	目	内 容																																																																																			
4	1	3	予 防 費			<p>予防接種 4,960,570円</p> <p>○定期予防接種実施状況</p> <table border="1"> <thead> <tr> <th rowspan="2">区分</th> <th colspan="2">令和5年度</th> <th colspan="2">令和6年度</th> </tr> <tr> <th>対象数</th> <th>接種数</th> <th>対象数</th> <th>接種数</th> </tr> </thead> <tbody> <tr> <td>口タ</td> <td>13人</td> <td>13人</td> <td>7人</td> <td>7人</td> </tr> <tr> <td>DPT+IPV四混</td> <td>63人</td> <td>52人</td> <td>17人</td> <td>17人</td> </tr> <tr> <td>DPT+IPV+Hib五混</td> <td>0人</td> <td>0人</td> <td>21人</td> <td>15人</td> </tr> <tr> <td>不活化ポリオ</td> <td>0人</td> <td>0人</td> <td>0人</td> <td>0人</td> </tr> <tr> <td>DT二混</td> <td>24人</td> <td>20人</td> <td>21人</td> <td>18人</td> </tr> <tr> <td>MR二混</td> <td>32人</td> <td>29人</td> <td>35人</td> <td>28人</td> </tr> <tr> <td>BCG</td> <td>12人</td> <td>12人</td> <td>6人</td> <td>6人</td> </tr> <tr> <td>日本脳炎</td> <td>126人</td> <td>84人</td> <td>118人</td> <td>72人</td> </tr> <tr> <td>日本脳炎(特例)</td> <td>29人</td> <td>2人</td> <td>11人</td> <td>0人</td> </tr> <tr> <td>B型肝炎</td> <td>45人</td> <td>38人</td> <td>39人</td> <td>20人</td> </tr> <tr> <td>ヒブ</td> <td>25人</td> <td>24人</td> <td>13人</td> <td>11人</td> </tr> <tr> <td>小児肺炎球菌</td> <td>25人</td> <td>24人</td> <td>19人</td> <td>17人</td> </tr> <tr> <td>水痘</td> <td>24人</td> <td>21人</td> <td>20人</td> <td>19人</td> </tr> <tr> <td>HPV</td> <td>179人</td> <td>37人</td> <td>167人</td> <td>49人</td> </tr> </tbody> </table> <p>※不活化ポリオ及び四種混合の接種数は延べ人数</p> <p>インフルエンザ予防接種 3,269,040円</p> <p>65歳以上等接種者 1,591人</p> <p>接種率 67.0%</p>	区分	令和5年度		令和6年度		対象数	接種数	対象数	接種数	口タ	13人	13人	7人	7人	DPT+IPV四混	63人	52人	17人	17人	DPT+IPV+Hib五混	0人	0人	21人	15人	不活化ポリオ	0人	0人	0人	0人	DT二混	24人	20人	21人	18人	MR二混	32人	29人	35人	28人	BCG	12人	12人	6人	6人	日本脳炎	126人	84人	118人	72人	日本脳炎(特例)	29人	2人	11人	0人	B型肝炎	45人	38人	39人	20人	ヒブ	25人	24人	13人	11人	小児肺炎球菌	25人	24人	19人	17人	水痘	24人	21人	20人	19人	HPV	179人	37人	167人	49人	<p>・各種予防接種を実施し、感染症の流行防止を図った。</p> <p>・日本脳炎は接種勧奨が差し控えられていた1期が平成22年度から再開となり特例措置として実施している。また、平成25年からは2期(小4で実施)が20歳までの間で接種するよう再開され、接種の必要性をあらためて周知し、早期に接種していただくよう勧奨を行った。</p> <p>・子宮頸がん予防ワクチン(HPV)は平成25年6月14日に国から接種差し控えの通知があり、積極的な接種勧奨を見合わせていたが、令和4年度より積極的な接種勧奨を再開した。接種勧奨を差し控えていた時期に接種を逃した方を対象としたキャッチアップ接種も実施し、接種率は令和5年度20.7%から令和6年度は29.3%に上昇した。</p>
区分	令和5年度		令和6年度																																																																																			
	対象数	接種数	対象数	接種数																																																																																		
口タ	13人	13人	7人	7人																																																																																		
DPT+IPV四混	63人	52人	17人	17人																																																																																		
DPT+IPV+Hib五混	0人	0人	21人	15人																																																																																		
不活化ポリオ	0人	0人	0人	0人																																																																																		
DT二混	24人	20人	21人	18人																																																																																		
MR二混	32人	29人	35人	28人																																																																																		
BCG	12人	12人	6人	6人																																																																																		
日本脳炎	126人	84人	118人	72人																																																																																		
日本脳炎(特例)	29人	2人	11人	0人																																																																																		
B型肝炎	45人	38人	39人	20人																																																																																		
ヒブ	25人	24人	13人	11人																																																																																		
小児肺炎球菌	25人	24人	19人	17人																																																																																		
水痘	24人	21人	20人	19人																																																																																		
HPV	179人	37人	167人	49人																																																																																		
						<p>肺炎球菌ワクチン接種 234,900円</p> <p>接種者数 46人</p> <p>接種率 50.0%</p> <p>新型コロナウイルス感染症予防接種(B類) 8,382,000円</p> <p>対象者数 2,316人</p> <p>接種者数 762人</p> <p>接種率 32.9%</p>	<p>・令和6年度より定期予防接種(B類疾病)に位置づけられ、病院での個別接種を実施し、大きな混乱もなく接種を進めることができた。</p>																																																																															

科 目				予 算 現 額	支 出 済 額	予 算 執 行 の 実 績	施 策 の 効 果 等													
款	項	目	内 容																	
4	1	3	予 防 費			風しんの追加的対策 68,814円 【抗体検査】 対象者数198人中、実施人数6人(3.0%) うち、陰性(抗体なし)4人(66.7%) 【予防接種】 対象者数7人中、実施人数3人(42.8%)  子どもインフルエンザ予防接種 560,000円 <table border="1"> <tr> <th>対象数</th> <th>接種数</th> <th>延人数</th> <th>利用率</th> </tr> <tr> <td>318人</td> <td>169人</td> <td>258人</td> <td>53.1%</td> </tr> </table>	対象数	接種数	延人数	利用率	318人	169人	258人	53.1%	・風しん流行に対する国の対策として、令和元年度から令和6年度まで、定期接種の機会がなかった世代(昭和37年4月2日から昭和54年4月1日生まれの男性)の抗体検査・予防接種を無料実施。令和3年度は、まだ抗体検査を行っていない対象者に対して、勧奨通知を郵送した。また、クーポン券を紛失した方に対しては、クーポン券を再発行した。  ・インフルエンザ予防接種は、助成制度がないが、気仙地区2市1町での単独事業で実施した。					
対象数	接種数	延人数	利用率																	
318人	169人	258人	53.1%																	
4	1	4	環 境 衛 生 費	12,049,000円	11,485,136円	町内河川清掃(春、秋実施) 563,200円  飲料水施設整備費補助金 5,658,730円  浄化槽設置整備事業費補助金 4,489,000円 5人槽(新設)2基 1,120,000円 7人槽(転換)4基 3,369,000円	・町民総参加の河川清掃を実施し、河川等の環境保全と町民の環境美化意識の高揚を図った。  ・給水区域外の住民における、飲料水施設整備費用の負担軽減を行い、安全で安定的な飲料水の確保を図った。  ・浄化槽設置者の負担軽減を行い、生活環境の整備とともに生活排水の効率的かつ適切な浄化を図った。													
						大船渡地区環境衛生組合負担金 32,943,000円 (事務費 30,832,000円) (建設費 2,111,000円)  ○ごみ処理状況 <table border="1"> <tr> <th rowspan="2">処理人口</th> <th rowspan="2">年 間 総収集量</th> <th colspan="3">内 訳</th> </tr> <tr> <th>可燃</th> <th>不燃</th> <th>資源</th> </tr> <tr> <td>4,687人</td> <td>1,063トﾝ</td> <td>898トﾝ</td> <td>116トﾝ</td> <td>49トﾝ</td> </tr> </table>	処理人口	年 間 総収集量	内 訳			可燃	不燃	資源	4,687人	1,063トﾝ	898トﾝ	116トﾝ	49トﾝ	・大船渡市と本町におけるごみ処理に関する事務を共同処理するため、一部事務組合に対し経費を負担した。  ※ごみ排出量(速報値)より
						処理人口			年 間 総収集量	内 訳										
可燃	不燃	資源																		
4,687人	1,063トﾝ	898トﾝ	116トﾝ	49トﾝ																
岩手沿岸南部広域環境組合負担金 78,928,000円 (総務費 24,419,000円) (衛生費 54,509,000円)	・沿岸南部地区の廃棄物を適正に処理するため、一部事務組合に対し、経費を負担した。																			

科 目				予 算 現 額	支 出 済 額	予 算 執 行 の 実 績	施 策 の 効 果 等				
款	項	目	内 容								
4	2	2	し尿処理費	20,971,000円	20,971,000円	気仙広域連合負担金 20,971,000円 ( 清掃費 18,486,000円 ) ( し尿処理施設建設費 2,485,000円 )  ○し尿処理状況 <table border="1" style="display: inline-table; vertical-align: middle;"> <tr> <td>処理人口</td> <td>年間総収集量</td> </tr> <tr> <td>1,792人</td> <td>1,873kl</td> </tr> </table> ※公共施設状況調査より	処理人口	年間総収集量	1,792人	1,873kl	・気仙2市1町におけるし尿処理に関する事務を共同処理するため、広域連合に対し経費を負担した。
処理人口	年間総収集量										
1,792人	1,873kl										
5	1	1	労働諸費	629,000円	629,000円	気仙地区雇用開発協会負担金 79,000円 合同就職面接会等負担金 50,000円 職業訓練事業運営費補助金 500,000円	・建設技術者等を育成するため、基礎的な養成訓練費用として気仙地区職業訓練学校に対し経費を負担した。 ・町内及び管内の就職希望者、U・Iターンの雇用確保を図った。				
6	1	1	農業委員会費	9,508,000円	9,344,362円	農業委員会交付金交付事業 3,916,000円  農地利用最適化交付金交付事業 4,017,632円	・農業委員会等に関する法律に基づき農業委員会及び事務局を設置、農地法等に関する法令業務を円滑に遂行した。 ・農地利用最適化交付金交付事業においては、農地パトロールや現地調査を行い、遊休農地の解消に努めた。				
						農業者年金業務委託事業 429,644円	・農業者年金の適正受給のための手続きや相談などの業務を行い、円滑な受給と加入の推進に努めた。				
6	1	2	農業総務費	59,236,000円	58,118,724円	農業近代化資金利子補給費補助金 1,183,818円 6件	・利子負担の軽減により、経営の拡大、安定化を図った。				
						農林水産物直売・食材供給施設指定管理 724,240円	・民間のノウハウを活かし、新たな商品開発により、客層の新規開拓を行った。				
6	1	3	農業振興費	71,810,000円	70,963,323円	農業生産振興事業費補助金 125,462円 2件	・町内生産者の農産物出荷経費や新技術導入実証に係る経費を支援し、生産者の経費負担軽減と所得確保を図った。				
						担い手農業者経営支援対策事業費補助金 62,000円 1件	・新規就農者の就農にかかる立ち上げ経費に対する財政的支援を行い、経営安定と新規就農者の確保を図った。				

科 目				予 算 現 額	支 出 済 額	予 算 執 行 の 実 績	施 策 の 効 果 等
款	項	目	内 容				
6	1	3	農 業 振 興 費			集落営農推進農林業振興会活動費補助金 <u>17件</u> 943,620円  気仙川内水面資源増殖事業費補助金 300,000円 <u>アユ等放流 800kg</u>  飼料用米生産拡大事業費補助金 6,712,000円 <u>対象面積 33.6ha</u>  農業機械等導入支援事業費補助金 1,173,000円 <u>1件</u>	・集落が一体となって取り組む活動の経費に対し補助し、集落営農の推進を図った。  ・天然魚産卵場造成、天然アユ人工孵化、アユ等の放流等の経費に対し補助し、天然資源の増殖を図った。  ・事業の活用により、本町における飼料用米の生産拡大を図った。  ・経営規模を拡大する農業者に対し農業機械等の導入支援を行い、本町の農業の振興と農業経営基盤の強化を図った。
						経営所得安定対策等推進事業費補助金 <u>加入者数 62戸</u> 902,000円	・制度への加入を推進し、米や転作作物等の生産振興を図った。
						飼料用作物耕畜連携実証試験事業委託 321,200円 <u>実証圃面積 0.5ha</u> 高機能バイオ炭実証試験事業委託 2,391,400円	・発酵鶏糞ペレット堆肥を活用した子実用トウモロコシの栽培実証を実施し、堆肥の利用促進を図った。 ・鶏ふん炭を資材として高機能バイオ炭(亩炭)の実証試験を実施し、その効果と今後の利用促進を図った。
						いわてニューファーマー支援事業交付金 <u>個人 4人</u> 5,250,000円	・経営が不安定な就農直後の所得を確保する交付金を交付し、就農後の定着を図った。
						中山間地域等直接支払交付金 11,805,462円 <u>協定数 7集落、1個人 協定面積 79.5ha</u>	・耕作放棄地の発生防止及び持続可能な農業生産活動等を計画した集落協定の締結により、農用地の持つ多面的機能の確保を図った。
						環境保全型農業直接支払対策交付金 381,600円 <u>交付先 2団体</u>	・環境保全型農業に取り組む農家の経営安定と、環境保全に効果の高い営農活動の維持増進を図った。
						多面的機能支払交付金 7,762,226円 <u>協定数 9集落 協定面積 124.38ha</u>	・集落との協定により共同活動に対し支援し、耕作放棄地の発生防止と地域資源の適切な保管理に努め、農業・農村の持つ多面的機能が維持・発揮されるよう図った。

科 目				予 算 現 額	支 出 済 額	予 算 執 行 の 実 績	施 策 の 効 果 等
款	項	目	内 容				
6	1	3	農 業 振 興 費			シカ防護網等緊急設置事業費補助金 1,129,000円 L= 1,180m 9振興会	・防護網や電気牧柵の設置費に対し補助し、シカやカモシカ等の鳥獣害による農作物への被害の減少を図った。
						アツモリソウ増殖事業 679,140円 ・無菌培養増殖にかかる試験研究 ・株分け増殖にかかる研修会	・試験研究と研修会の実施により、増殖技術の向上と保護意識の高揚を図った。
						農地中間管理事業 215,593円 集積実績 3件 (3.0ha)	・事業の活用により遊休農地等の担い手農家への集積を図った。
						畜産堆肥利用促進費補助金 15,000円 対象面積 0.7ha 利用量 6t	・堆肥購入、運搬、散布等の委託経費に対する補助を行うことで、循環型農業の推進を図った。
						特用林産施設等体制整備事業 2,180,120円	・特用林産施設の体制整備を促進し、地域経済の再生と雇用の創出を図った。
6	1	4	畜 産 振 興 費	4,795,000円	4,295,346円	岩手県ブロイラー価格安定対策事業費補助金 26経営体 8,544,000羽 2,670,000円	・ブロイラーの価格安定のための対策を実施し、ブロイラー経営者の経営の安定を図った。
						畜産振興対策事業費補助金 567,800円 12件	・家畜伝染病等対策の強化による品質向上、安全性の確保を図った。
						生産基盤確保事業費補助金 200,000円 14頭	・優良雌牛の導入により生産基盤の確保、収益性の向上を図った。
6	1	5	農 地 費	1,710,000円	1,087,754円	農道維持管理作業委託 637,250円	・倒木の恐れのある樹木の撤去及び草刈り・側溝の泥上げ作業をすることにより農道の安全確保および電力線、通信線の切断を未然に防止した。

科 目				予 算 現 額	支 出 済 額	予 算 執 行 の 実 績	施 策 の 効 果 等
款	項	目	内 容				
6	2	1	林業総務費	57,261,000円	55,806,968円	<p>種山ヶ原森林公園管理 3,833,614円</p> <p>種山ヶ原体験交流センター 管理委託 2,687,228円</p>	<p>・種山ヶ原森林公園の安全かつ快適な利用を目的に、広場、管理車道、遊歩道、登山道の芝刈り、除草等作業を行い、良好な状態を維持した。</p> <p>・森林体験交流施設である種山ヶ原体験交流センターの施設管理業務を委託し、利用者の利便性の向上を図った。</p>
6	2	2	林業振興費	98,283,000円	95,371,416円	<p>森林・山村多面的機能発揮対策交付金事業費補助金 ・1団体、森林整備9.00ha 165,060円</p> <p>林業振興対策事業補助金 1,148,000円 ・ミニ作業道整備事業 1,640m</p> <p>FSCの森整備事業費補助金 9,369,435円 ・再造林 9.93ha ・下刈 20.00ha ・獣害防止施設等整備 3.43ha ・除間伐 6.52ha ・除伐 0.36ha ・間伐 28.51ha</p> <p>森林認証普及促進事業費補助金 100,440円 ・生産間伐 13.95ha</p> <p>花粉の少ない森林への転換促進対策事業補助金 20,425,000円 ・高性能林業機械等整備 4件 ・苗木生産基盤施設等整備 1件</p>	<p>・地域住民が森林所有者等と協力して実施する森林の保全管理等の促進を図るため、それらに要する経費に対して助成し、意欲的な活動を支援した。</p> <p>・持続可能な私有林経営のため、作業道の開設や、再造林、下刈、枝打ち、間伐等の森林整備事業の実施を支援した。</p> <p>・FSC森林認証対象森林で行う木材生産を伴う伐採作業に使用する植物性チェーンオイルの調達に要する経費に対して助成し、FSC森林認証対象森林の適切な管理に努めた。</p> <p>・伐採等の推進に資する施設整備に要する経費に対し助成することで、国が進める花粉発生源対策の推進を図った。</p>

科 目				予 算 現 額	支 出 済 額	予 算 執 行 の 実 績	施 策 の 効 果 等																
款	項	目	内 容																				
6	2	2	林 業 振 興 費			<p>シカ等有害捕獲事業 15,037,200円</p> <p>捕獲頭数</p> <table border="0"> <tr> <td>・シカ</td> <td>991頭</td> <td>・ハクビシン</td> <td>54頭</td> </tr> <tr> <td>・カラス等</td> <td>6羽</td> <td>・イノシシ</td> <td>19頭</td> </tr> <tr> <td>・アナグマ</td> <td>71頭</td> <td>・へい死体</td> <td>13頭</td> </tr> <tr> <td>・ツキノワグマ</td> <td>12頭</td> <td></td> <td></td> </tr> </table>	・シカ	991頭	・ハクビシン	54頭	・カラス等	6羽	・イノシシ	19頭	・アナグマ	71頭	・へい死体	13頭	・ツキノワグマ	12頭			・有害鳥獣による農林業被害等を防止、軽減するため、被害防止計画に基づく有害鳥獣捕獲を実施し、個体数の適正化に努めた。
・シカ	991頭	・ハクビシン	54頭																				
・カラス等	6羽	・イノシシ	19頭																				
・アナグマ	71頭	・へい死体	13頭																				
・ツキノワグマ	12頭																						
						<p>狩猟免許等取得補助金 696,700円</p> <p>新規免許取得者 5件</p>	・有害鳥獣による農林業被害等を防止、軽減するため、有害捕獲に従事しようとする者の狩猟免許取得等経費に対して助成し、捕獲従事者の確保に努めた。																
						<p>鳥獣捕獲活動支援補助金 1,377,000円</p> <p>補助人数 37人</p>	・有害鳥獣による農林業被害等を防止、軽減するため、鳥獣被害対策実施隊が行う指定管理鳥獣捕獲事業に対して助成し、個体数の適正化に努めた。																
						<p>森林病虫害等対策事業 14,800,544円</p> <p>処理本数</p> <table border="0"> <tr> <td>・松くい虫被害木</td> <td>152本</td> </tr> <tr> <td>・ナラ枯れ被害木</td> <td>49本</td> </tr> </table>	・松くい虫被害木	152本	・ナラ枯れ被害木	49本	・アカマツ林等の良好な景観及び町民の財産を保護するため、松くい虫及びナラ枯れ被害木を伐倒・くん蒸処理し、森林病虫害の防除に努めた。												
・松くい虫被害木	152本																						
・ナラ枯れ被害木	49本																						
						<p>FSC森林管理認証審査費用負担金 696,793円</p>	・町内の森林が引き続き適切に管理されることを目指し、FSC森林管理認証の継続的な取得を実現するため、審査機関による年次監査費用のうち町有林分を負担した。																
						<p>J-VER制度推進事業 1,254,050円</p> <table border="0"> <tr> <td>・オフセット・クレジット紹介手数料 50件 242t-CO<sub>2</sub></td> <td>133,100円</td> </tr> <tr> <td>・町有林吸収量モニタリング検証手数料</td> <td>1,120,950円</td> </tr> </table>	・オフセット・クレジット紹介手数料 50件 242t-CO <sub>2</sub>	133,100円	・町有林吸収量モニタリング検証手数料	1,120,950円	<p>・クレジット購入の社会貢献的性質に鑑み、県内企業の購入を後押しする株式会社岩手銀行と連携した取組みを展開。紹介により販売が促進され、平成24年に創出し販売していたクレジットは完売した。</p> <p>・J-クレジットの発行に向け、令和5年度までの吸収量をモニタリングし、審査機関による審査を受検。</p>												
・オフセット・クレジット紹介手数料 50件 242t-CO <sub>2</sub>	133,100円																						
・町有林吸収量モニタリング検証手数料	1,120,950円																						

科 目				予 算 現 額	支 出 済 額	予 算 執 行 の 実 績	施 策 の 効 果 等
款	項	目	内 容				
6	2	2	林業振興費			森林経営管理制度事業 28,270,000円  ・森林所有者意向調査 5,170,000円 646人(3,428筆、1,992ha)  ・森林資源解析 23,100,000円 計測7,400ha、解析6,000ha (解析のうち、国有林500ha、民有林5,500ha)	・森林経営管理制度の推進に向け、世田米地区において森林所有者に対する森林経営意向調査及び航空レーザー測量による森林資源情報の取得、解析を実施し、基礎情報の収集を進めた。令和5年度に引き続き、国と共同で測量を実施し、国有林分の経費は森林資源解析業務委託金として国から収納している。
6	2	3	財産造成費	56,264,000円	55,252,944円	町有林造成事業等 49,918,303円 ・地拵 9.35ha ・植栽 9.35ha ・下刈 25.24ha ・忌避剤 5.16ha ・ツリーシェルター 7.36ha ・除間伐 25.52ha ・枝打 8.36ha ・補植 - ・搬出間伐 3.21ha ・素材生産 -  森林保険保険料 802,439円 植栽9.35ha、除間伐25.52ha  林道等補修費 3,937,575円 林道3路線、作業道4か所	・森林の有する多面的機能の増進及び高品質な木材を生み出すため、下刈や忌避剤散布、除間伐等の施業を実施し、町有林の適正な管理に努めた。  ・気象災害等の復旧費用に充てるため、施業を行った林分を対象に森林保険に加入した。  ・森林施業を円滑に推進するため、林道・作業道の補修や草刈りを実施し、事業者等の安全性を確保した。
7	1	2	商工振興費	53,789,000円	27,929,164円 (令和7年度繰越額 24,082,000円)	ふるさと納税返礼品 6,203,228円 1,576個  中小企業資金融資利子補給金 176,127円 15件 中小企業資金融資信用保証料負担金 750,643円 17件  事業承継支援事業 1,100,374円	・ふるさと納税返礼品として町内の特産品を贈り、普及拡大を図った。  ・町内の事業者が指定の融資を受けた際に発生する利子や保証金を町が負担をすることにより、中小企業の経営安定と商工業の振興を図った。  ・商工業、農業者に対して、事業の引継ぎ支援ニーズを調査により確認し、事業継続が困難と考えている事業者に対して、新たな担い手確保支援を図った。

科 目				予 算 現 額	支 出 済 額	予 算 執 行 の 実 績	施 策 の 効 果 等
款	項	目	内 容				
7	1	2	商 工 振 興 費			商工業指導事業費補助金 3,190,000円 ○経営改善普及事業(普及員による経営指導) 巡回指導 325回 窓口指導 393回 集団指導 4回 (24人) 個別指導 7回 (16人) ○金融斡旋事業 2件 起業奨励金 4,050,000円 3件	・住田町商工会が町内商工業者の経営の安定化、商工業の振興のための経営相談、講習会、中小企業資金融資の斡旋を行ったことに対して助成を行った。  ・新たな事業の創出を促進し、産業の活性化を図った。
						木工館 指定管理 3,600,000円	・指定管理者制度により、民間のノウハウを活かした施設管理運営を行った。
						新規需要獲得支援業務委託 町内3事業所 3,598,320円	・農畜産業振興に必要な事業者ヒアリング調査を継続し、新商品開拓支援と新規販路開拓のため、県内百貨店における顧客アンケート調査を実施とその結果を事業所にフィードバックし、今後に向けた施策展開を図った。
7	1	3	観 光 費	25,737,000円	23,062,936円	道の駅種山ヶ原 管理委託 3,189,883円	・道の駅トイレの管理を委託し来訪者の利便性向上を図った。
						広域連携インバウンド対策事業 1,315,862円	・大船渡・住田定住自立圏共生ビジョンに基づき、より多くの外国人観光客誘客促進につなげるため、共同で現地旅行博への出展やSNS等によるPRを行い外国人観光客増加を図った。
						滝観洞周辺施設整備 滝観洞仮受付棟解体工事 1,980,000円  滝観洞観光センター指定管理 3,500,000円	・令和6年度の新受付棟完成により、これまで営業していた仮の受付棟を解体した。  ・新たに指定管理者制度を導入し、民間のノウハウを活かした積極的なPRを行い、観光客増加を図った。
						住田町観光協会事業費補助金 1,000,000円  住田町観光協会体制強化支援事業補助金 4,850,000円	・町観光協会による観光商品の開発事業等、観光客誘致活動にかかる経費に対し助成した。  ・観光協会職員の人件費に対して助成し、観光協会の体制強化と観光振興を図った。

科 目				予 算 現 額	支 出 済 額	予 算 執 行 の 実 績	施 策 の 効 果 等																																										
款	項	目	内 容																																														
8	1	1	道路橋りょう 総務費	59,030,000円	56,879,993円	道路台帳 1,815,000円 土木積算システム 465,850円 建設測量総合システム 77,000円	<ul style="list-style-type: none"> <li>道路台帳の更新により、町道の適切な管理を図った。</li> <li>積算業務を正確かつ迅速に処理し、指導監督や検査等について適正な対応を図った。</li> <li>工事図面のデジタル化により、図面データの共有、修正や編集作業の効率化を図った。</li> </ul>																																										
8	1	2	道路維持費	64,355,000円	63,178,807円	道路除雪 20,801,013円 重機借上 11,881,677円 道路維持 25,585,797円	<ul style="list-style-type: none"> <li>維持補修工事、除雪等を行い、適切な町道の維持管理を実施した。</li> </ul>																																										
8	1	3	道路新設改良費	232,135,000円 (うち繰越明許費 32,495,000円)	191,438,962円 (令和7年度繰越額 40,693,000円)	町道新設改良 191,438,962円 <table border="1" style="margin-top: 10px;"> <thead> <tr> <th>路線名</th> <th>内容</th> <th>工事費</th> <th>委託料</th> <th>その他</th> <th>計</th> </tr> </thead> <tbody> <tr> <td>新切新田線</td> <td>補修 L=476m</td> <td>42,056,300円</td> <td></td> <td></td> <td>42,056,300円</td> </tr> <tr> <td>小台線</td> <td>改良(2工区) L=140m</td> <td>40,670,300円</td> <td></td> <td></td> <td>40,670,300円</td> </tr> <tr> <td>小府金野々前線</td> <td>改良・舗装 L=160m</td> <td>25,094,300円</td> <td></td> <td></td> <td>25,094,300円</td> </tr> <tr> <td>役場前線</td> <td>改良 L=140m</td> <td></td> <td></td> <td>81,760,000円</td> <td>81,760,000円</td> </tr> <tr> <td>小台線他1路線</td> <td>補償 1式</td> <td></td> <td></td> <td>1,858,062円</td> <td>1,858,062円</td> </tr> <tr> <td>計</td> <td></td> <td>107,820,900円</td> <td></td> <td>83,618,062円</td> <td>191,438,962円</td> </tr> </tbody> </table>	路線名	内容	工事費	委託料	その他	計	新切新田線	補修 L=476m	42,056,300円			42,056,300円	小台線	改良(2工区) L=140m	40,670,300円			40,670,300円	小府金野々前線	改良・舗装 L=160m	25,094,300円			25,094,300円	役場前線	改良 L=140m			81,760,000円	81,760,000円	小台線他1路線	補償 1式			1,858,062円	1,858,062円	計		107,820,900円		83,618,062円	191,438,962円	<ul style="list-style-type: none"> <li>地域住民の暮らしを支えている道路の機能を保全するため、必要な改良・補修を行い、日常生活の利便性の向上を図った。</li> </ul>
路線名	内容	工事費	委託料	その他	計																																												
新切新田線	補修 L=476m	42,056,300円			42,056,300円																																												
小台線	改良(2工区) L=140m	40,670,300円			40,670,300円																																												
小府金野々前線	改良・舗装 L=160m	25,094,300円			25,094,300円																																												
役場前線	改良 L=140m			81,760,000円	81,760,000円																																												
小台線他1路線	補償 1式			1,858,062円	1,858,062円																																												
計		107,820,900円		83,618,062円	191,438,962円																																												
8	1	4	橋りょう維持費	75,156,000円	75,093,516円	橋りょう点検 829,400円 橋りょう補修設計 3橋 5,964,200円 (五葉橋、松原橋、駅前橋) 橋りょう補修工事 3橋 67,738,000円 (高瀬橋、柿内沢橋、田代橋)	<ul style="list-style-type: none"> <li>長寿命化修繕計画に基づき点検や修繕を行い、適切な町道橋の維持管理を実施した。</li> </ul>																																										
8	2	2	河川維持費	80,719,000円	80,511,600円	重機借上 793,500円 準用河川名代沢川改修工事 79,718,100円	<ul style="list-style-type: none"> <li>準用河川の護岸工事、立ち木伐採を行い、適切な河川の維持管理を実施した。</li> </ul>																																										
8	3	1	住宅管理費	59,779,000円	57,633,939円	町営住宅維持修繕 12,878,922円	<ul style="list-style-type: none"> <li>町営住宅の修繕等を行い、適切な維持保全を図った。</li> </ul>																																										

科 目				予 算 現 額	支 出 済 額	予 算 執 行 の 実 績		施 策 の 効 果 等	
款	項	目	内 容						
8	3	2	住 宅 対 策 費	7,955,000円	7,954,429円	住宅リフォーム事業費補助金 補助件数 8件	3,926,000円	・戸建住宅の新築及び住宅リフォームへの補助を行い、居住環境の充実と地域経済の活性化を図った。	
						住宅建築事業費補助金 補助件数 3件	4,000,000円		
9	1	1	非 常 備 消 防 費	32,373,000円	31,420,325円	消防団員報酬 年額報酬 10,293,861円 出勤報酬 2,710,000円 岩手県市町村総合事務組合負担金 8,140,862円 消防団員等福祉共済負担金 897,000円		・消防団員の士気高揚を図るため、待遇、福利厚生 の充実に努めた。	
9	1	3	常 備 消 防 費	241,339,000円	240,955,807円	大船渡地区消防組合分担金	239,446,000円	・大船渡地区消防組合の運営経費を負担し、救命救 急及び消防防災体制の強化充実を図った。	
9	1	5	防 災 対 策 費	65,142,000円	51,602,500円 (令和7年度繰越額) 12,634,000円	災害対策費用保険	593,190円	・災害対応に要した費用を補償する保険に加入し、災 害対策の充実を図った。	
						防災行政無線維持管理	6,363,576円		・防災行政無線を適正に管理し、災害時等の伝達手 段の確保を図った。
						防災行政無線中継局更新工事	41,800,000円		・防災無線設備の更新を実施し、災害時等の伝達手 段の確保を図った。
10	1	2	事 務 局 費	77,085,000円	74,746,555円	住田高校教育振興事業費補助金 11,837,072円 教育振興事業 4,260,000円 就学支援:給食費 2,312,072円 就学支援:通学費 4,233,000円 就学支援:下宿費 1,032,000円 奨学資金貸付金 1,980,000円 学資金 大学生 4名	・住田高校の特色ある学校運営、教育課程の充実の ため、生徒の給食費、通学費及びみらい留学生の下 宿費に対する補助を行い、教育振興を充実させた。  ・経済的な事由により修学が困難な学生に対し、学資 の貸与を行い、人材の育成に寄与した。		

科目				予算現額	支出済額	予算執行の実績	施策の効果等												
款	項	目	内容																
10	2	1	(小学校費) 学校管理費	86,558,000円	82,238,636円	会計年度任用職員報酬等 14,655,505円  学校施設等修繕 2,592,466円 (校舎・設備等修繕 1,604,446円 世田米小プール注薬ポンプ修繕 275,000円 有住小プールろ過装置修繕 713,020円)  学習用情報教育機器等保守業務 732,600円 学習用情報教育機器等使用 6,042,998円 学習用情報教育機器用ソフト使用 2,768,799円  有住小学校灯油地下タンク内面FRPライニング 施工工事 2,244,000円  備品整備 655,868円 <table border="1"> <thead> <tr> <th>学校別</th> <th>図書</th> <th>学校備品</th> <th>計</th> </tr> </thead> <tbody> <tr> <td>世田米小</td> <td>199,914円</td> <td>81,400円</td> <td>281,314円</td> </tr> <tr> <td>有住小</td> <td>196,764円</td> <td>177,790円</td> <td>374,554円</td> </tr> </tbody> </table>	学校別	図書	学校備品	計	世田米小	199,914円	81,400円	281,314円	有住小	196,764円	177,790円	374,554円	<ul style="list-style-type: none"> <li>各小学校に支援員を配置し、よりきめ細かい教育・指導を実践した。</li> <li>世田米小学校プール注薬ポンプ修繕や、有住小学校プールろ過装置等の修繕等を行い、安全かつ快適な学校環境を整備した。</li> <li>学習環境のICT化に対応するため、ICT機器の環境整備及びその運用にあたってのサポート体制を整えるとともに授業等で利用するソフトを導入した。</li> <li>有住小学校の灯油地下タンクライニング施工工事を行い、学校環境を整備した。</li> <li>図書室の蔵書を充実し、読書への興味関心を高める環境整備を図った。</li> <li>老朽化した備品の更新により、学習環境を整備した。</li> </ul>
学校別	図書	学校備品	計																
世田米小	199,914円	81,400円	281,314円																
有住小	196,764円	177,790円	374,554円																
10	2	2	(小学校費) 教育振興費	1,552,000円	1,541,462円	理科教育等教材備品購入費 494,109円  要保護及び準要保護児童就学援助費 806,058円  特別支援教育就学奨励費 241,295円	<ul style="list-style-type: none"> <li>理科及び算数教材備品を整備し、理数教育を推進した。</li> <li>就学支援を必要とする児童の保護者等の経済的負担を軽減するため、就学援助費及び就学奨励費を支給した。</li> </ul>												
10	3	1	(中学校費) 学校管理費	60,243,000円	56,962,603円 (令和7年度繰越額 762,000円)	会計年度任用職員報酬等 4,153,422円 学校施設等修繕 570,017円 (校舎・設備等修繕 154,217円 体育館・設備等修繕 415,800円)  住田中学校トイレ新設工事 1,980,000円  住田中学校エアコン設置工事 2,517,130円	<ul style="list-style-type: none"> <li>住田中学校に支援員を配置して、よりきめ細かい教育・指導を実践した。</li> <li>校舎・体育館等の施設・設備の修繕を行い、安全かつ快適な学習環境を整備した。</li> <li>住田中学校のトイレを新設し、生徒が安心して過ごせる学校環境作りに寄与した。</li> <li>住田中学校にエアコンを整備し、気候変動に応じた学校環境を整備した。</li> </ul>												

科 目				予 算 現 額	支 出 済 額	予 算 執 行 の 実 績	施 策 の 効 果 等								
款	項	目	内 容												
10	3	1	(中学校費) 学校管理費			学習用情報教育機器等保守業務 574,200円 学習用情報教育機器等使用 3,624,982円 学習用情報教育機器用ソフト使用 1,840,080円  備品整備(学校旗分を除く) 385,267円 <table border="1"> <tr> <td>学校別</td> <td>図書</td> <td>学校備品</td> <td>計</td> </tr> <tr> <td>住田中</td> <td>312,117円</td> <td>73,150円</td> <td>385,267円</td> </tr> </table>	学校別	図書	学校備品	計	住田中	312,117円	73,150円	385,267円	・学習環境のICT化に対応するため、ICT機器の環境整備及びその運用にあたってのサポート体制を整えるとともに授業等で利用するソフトを導入した。  ・図書室の蔵書を充実し、読書習慣の定着に寄与した。
学校別	図書	学校備品	計												
住田中	312,117円	73,150円	385,267円												
10	3	2	(中学校費) 教育振興費	1,615,000円	1,375,632円	要保護及び準要保護生徒就学援助費 843,728円  特別支援教育就学奨励費 69,860円	・就学支援を必要とする生徒の保護者等の経済的負担を軽減するため、就学援助費及び就学奨励費を支給した。								
10	4	1	教育研究費	44,410,000円	42,339,385円	指導主事派遣事業及び研究所運営事業 10,430,706円 会計年度任用職員報酬等 3,942,418円  英語検定検定料 308,000円 住田中(21名合格) 225,100円 住田高(3名合格) 82,900円  中学生海外派遣事業費補助金 2,159,541円	・各校校内研究会等への指導主事の派遣や、授業改善又は町全体の児童生徒の課題に応じた研究研修等を実施し、児童生徒の学力向上を図った。  ・生徒の英語力向上のため、町内中学生及び住田高校の受験希望者の検定料を負担した。  ・令和6年度は、アメリカ合衆国へ3名を派遣し、文化交流及び語学学習を通じて、英語教育の充実を図った。								
						教育研究開発事業 1,918,990円 運営指導委員会議等出席謝金 210,000円 運営指導委員会議等出席旅費 524,368円 研究開発事業印刷製本費等 892,748円 地域創造学実践活動に係るバス借上料 291,874円	・令和3年度までの研究開発学校指定であったが、これまでの研究の成果が文部科学省に認められ、令和4年4月から新たに3年間の指定延長となった。令和6年度は最終年度として、引き続き町内の小中高が連携を図りながら研究推進を図った。								
						住田高校魅力化事業 15,325,785円 会計年度任用職員報酬等 11,156,574円 住高魅力化コーディネート業務委託 2,801,216円 地域みらい留学負担金 880,000円 事業用消耗品等 487,995円	・県立住田高等学校の魅力づくりの一環として、生徒の高校生活の充実と進路実現に資するため、自学自習及び社会参加活動を支援した。 ・住田高校の令和7年度入学生は24人(内2人は地域みらい留学生)となり、2年連続で20人を上回った。								

科 目				予 算 現 額	支 出 済 額	予 算 執 行 の 実 績	施 策 の 効 果 等
款	項	目	内 容				
10	5	1	社会教育総務費	33,660,000円	32,938,671円	社会教育総務費 9,469,506円	・町民講座や男女共同参画関連講座、家庭教育学級など各種講座を開設するとともに、各種団体と連携し、生涯学習の推進を図った。
						会計年度任用職員報酬等 8,160,181円	
						講師謝礼 90,000円	
						関係団体補助金 30,000円	
						その他消耗品等 1,189,325円	
						森林環境学習事業 1,335,304円	・保育園児、小学生、高校生が町内の森林・河川等での多様な体験活動等を通して、自然や歴史と今の生活の関係について学ぶ機会を提供した。 ・一般を対象に、楽しみながら動植物等について学ぶ機会を提供した。
						森の保育園、種山学習 水生生物調査、製鉄体験学習、鍛冶体験学習 森の達人(マイスター)講座(一般向け)	
						受講者数 延べ433人	
						放課後子ども教室推進事業 7,621,433円	・放課後子ども教室を下有住及び上有住地区に設置し、放課後の児童生徒の安全な居場所の確保及び地域住民との交流促進を図った。
						上有住7,077人、下有住3,852人	
10	5	2	公民館費	53,263,000円	51,439,489円	会計年度任用職員報酬等 27,671,473円	・社会教育法第20条に掲げる目的を達成するため、町内5地区公民館に主事を配置した。 ・地域づくりの主要な役割を担っている自治公民館の活動を支援し、自主的な生涯学習事業の活動促進を図った。 ・組織運営やイベント開催等に係るコンサルティング業務を委託することで、地域協働組織の維持と育成を図った。 ・町内5地区の地域協働組織に地域交付金を交付し、各地区で地域活性化や生活支援の住民活動を展開した。 エアコンを設置したことにより、利用者の熱中症予防対策を図ることができた。 施設利用者が、水道水を飲料水として利用できるようになった。 ・公民館図書室の蔵書を充実し、町民への読書の普及を図った。
						自治公民館等運営費補助金 5,027,647円	
						活動費、維持管理費、活動保険料、敬老事業	
						小さな拠点づくり推進コンサルティング業務委託 2,046,330円	
						地域交付金 4,000,000円	
						五葉地区公民館エアコン設置工事 2,166,670円	
						大股地区公民館除菌器設置工事 682,000円	
図書室備品 598,892円							

科 目				予 算 現 額	支 出 済 額	予 算 執 行 の 実 績		施 策 の 効 果 等
款	項	目	内 容					
10	5	3	文化財保護費	42,735,000円	42,075,573円	文化産業まつり(作品展)の開催	514,976円	<ul style="list-style-type: none"> <li>・開催日が衆議院議員選挙と重なったため、産業まつりと芸能発表の日程を変更し、作品展示と同日開催できなかったが、中止とすることなく開催することができた。</li> <li>・芸能まつりを、産業まつりと一体として役場庁舎前、町民ホールで開催し、より多くの方に見ていただくことができた。</li> </ul>
						文化展・児童生徒作品展 入場者数 634人		
						小中高連携文化発表会 芸能まつり 入場者数 4,000人		
						民俗資料館管理運営事業	484,624円	
						中卒Ⅲ遺跡埋蔵文化財発掘調査業務委託	39,910,200円	<ul style="list-style-type: none"> <li>・貴重な縄文遺跡について調査を進めることができた。</li> </ul>
						民俗芸能映像記録制作事業費補助金	286,000円	<ul style="list-style-type: none"> <li>・担い手の高齢化や後継者不足により変容や衰退の恐れが非常に高く、危機的な状況下にある町内の民俗芸能について、その保護と活性化を図ることができた。</li> </ul>
						栗木鉄山跡地整備事業	443,165円	<ul style="list-style-type: none"> <li>・除草等を実施し、史跡の環境保全を図った。</li> <li>・第1回目の栗木鉄山跡保存活用計画等策定委員会を開催し、栗木鉄山跡の保存と活用の方針を定める第一歩を踏み出すことができた。</li> </ul>
10	6	1	保健体育総務費	8,859,000円	8,417,418円	住田町体育協会事業費補助金	1,600,000円	<ul style="list-style-type: none"> <li>・間接的に各競技協会へのサポート等を実施し町のスポーツ振興へ寄与した。</li> </ul>
						夢の教室開催委託	586,500円	

科 目				予 算 現 額	支 出 済 額	予 算 執 行 の 実 績	施 策 の 効 果 等								
款	項	目	内 容												
10	6	2	体育施設費	28,539,000円	27,936,560円	体育施設 維持管理 2,688,510円 管理委託 11,119,130円 土地借上 2,250,647円  体育施設利用者数 <table border="1" style="margin-left: 20px;"> <thead> <tr> <th>運動公園</th> <th>社会体育館</th> <th>生涯スポーツセンター</th> <th>学校施設</th> </tr> </thead> <tbody> <tr> <td>3,288人</td> <td>6,264人</td> <td>9,564人</td> <td>9,894人</td> </tr> </tbody> </table>	運動公園	社会体育館	生涯スポーツセンター	学校施設	3,288人	6,264人	9,564人	9,894人	・社会体育施設の維持・管理を町体育協会等へ委託し、適切に管理した。
運動公園	社会体育館	生涯スポーツセンター	学校施設												
3,288人	6,264人	9,564人	9,894人												
10	6	3	学校給食総務費	114,391,000円	113,828,143円	調理委託 44,499,754円 運搬委託 8,378,700円 賄材料 20,534,666円 備品購入 1,545,500円	・地元産農畜産物を活用した安全安心な学校給食を提供した。 ・平成24年度から米飯調理を開始。町内のほか陸前高田市内の各小中学校にも提供した。 ・住田高校の希望者に対し給食を提供し、住高生の教育環境の充実に寄与した。 ・食缶の更新等を行い、衛生基準に適合した給食を提供した。								

●国民健康保険特別会計

科 目			予 算 現 額	支 出 済 額	予 算 執 行 の 実 績		施 策 の 効 果 等				
款	項	目 内 容			予	算	実	績	施	策	効
2	1	1	456,000,000円	374,505,693円	1 療養の給付				・療養給付について、訪問看護以外の分野について、件数、費用ともに減少している。訪問看護増加については、在宅医療のニーズの拡大がうかがえる。 ・件数 前年度比 5.6 %減 ・1件当たり費用額 前年度比 5.3%減		
					種別	年度	件数	日数		費用額	1件当たり費用額
					入院	R04	383件	6,996日		258,443,550円	674,787円
						R05	362件	6,256日		223,063,600円	616,198円
						R06	344件	5,600日		207,872,390円	604,280円
					入院外	R04	9,909件	13,727日		165,248,090円	16,677円
						R05	9,863件	13,543日		174,898,050円	17,733円
						R06	9,274件	12,461日		138,912,040円	14,979円
					歯科	R04	2,007件	4,895日		37,628,720円	18,749円
						R05	2,040件	4,765日		35,380,940円	17,344円
			R06	1,896件		4,331日	33,810,780円	17,833円			
			調剤	R04	7,994件	(9,027枚)	125,047,670円	15,643円			
				R05	7,907件	(8,934枚)	116,356,150円	14,716円			
				R06	7,518件	(8,431枚)	108,973,780円	14,495円			
			療養食事	R04	(372件)	(19,720回)	13,369,343円	35,939円			
				R05	(353件)	(17,228回)	11,528,108円	32,658円			
				R06	(333件)	(15,218回)	10,608,469円	31,857円			
			看訪問	R04	89件	758日	12,326,270円	138,497円			
				R05	79件	566日	10,506,880円	132,998円			
				R06	93件	635日	11,202,530円	120,457円			
			計	R04	20,382件	26,376日	612,063,643円	30,030円			
				R05	20,251件	25,130日	571,733,728円	28,232円			
				R06	19,125件	23,027日	511,379,989円	26,739円			
			2 保険者負担分								
			年度	支出済額	実質保険者負担額	診療費返還金	震災による一部負担金免除分	震災による標準負担額免除分			
			R04	446,921,406円	446,921,406円	-	-	-			
			R05	419,036,837円	419,036,837円	-	-	-			
			R06	374,505,693円	374,505,693円	-	-	-			
			(※食事療養費の差額支給分を含む)								
			3 世帯数・被保険者数(年度平均)								
			年度	世帯数	被保険者総数	被保険者数					
			R04	783世帯	1,161人	1,161人					
			R05	760世帯	1,116人	1,116人					
			R06	721世帯	1,045人	1,045人					

科 目				予算現額	支出済額	予算執行の実績	施策の効果等																																																																																																																						
款	項	目	内 容																																																																																																																										
2	1	2	一般被保険者療養費	2,000,000円	1,438,728円	1 療養費 <table border="1"> <thead> <tr> <th>種別</th> <th>年度</th> <th>件数</th> <th>費用額</th> <th>保険者 実支出額</th> <th>保険者負担額</th> <th>指定公費 負担医療費</th> <th>一部負担額</th> </tr> </thead> <tbody> <tr> <td rowspan="3">診療費</td> <td>R04</td> <td>5件</td> <td>310,530円</td> <td>230,721円</td> <td>230,721円</td> <td>-</td> <td>79,809円</td> </tr> <tr> <td>R05</td> <td>2件</td> <td>15,860円</td> <td>11,102円</td> <td>11,102円</td> <td>-</td> <td>4,758円</td> </tr> <tr> <td>R06</td> <td>8件</td> <td>97,420円</td> <td>78,318円</td> <td>78,318円</td> <td>-</td> <td>19,102円</td> </tr> <tr> <td rowspan="3">整柔復道</td> <td>R04</td> <td>258件</td> <td>1,638,582円</td> <td>1,168,485円</td> <td>1,168,485円</td> <td>-</td> <td>470,097円</td> </tr> <tr> <td>R05</td> <td>226件</td> <td>1,097,302円</td> <td>788,051円</td> <td>788,051円</td> <td>-</td> <td>309,251円</td> </tr> <tr> <td>R06</td> <td>191件</td> <td>986,539円</td> <td>715,797円</td> <td>715,797円</td> <td>-</td> <td>270,742円</td> </tr> <tr> <td rowspan="3">補装具</td> <td>R04</td> <td>5件</td> <td>430,281円</td> <td>316,535円</td> <td>316,535円</td> <td>-</td> <td>113,746円</td> </tr> <tr> <td>R05</td> <td>8件</td> <td>265,557円</td> <td>192,593円</td> <td>192,593円</td> <td>-</td> <td>72,964円</td> </tr> <tr> <td>R06</td> <td>12件</td> <td>698,873円</td> <td>500,365円</td> <td>198,508円</td> <td>-</td> <td>500,365円</td> </tr> <tr> <td rowspan="3">ジマキハ ツキュ サウ ー</td> <td>R04</td> <td>26件</td> <td>402,200円</td> <td>299,232円</td> <td>299,232円</td> <td>-</td> <td>102,968円</td> </tr> <tr> <td>R05</td> <td>14件</td> <td>237,810円</td> <td>187,803円</td> <td>187,803円</td> <td>-</td> <td>50,007円</td> </tr> <tr> <td>R06</td> <td>12件</td> <td>180,310円</td> <td>144,248円</td> <td>36,062円</td> <td>-</td> <td>144,248円</td> </tr> <tr> <td rowspan="3">計</td> <td>R04</td> <td>294件</td> <td>2,781,593円</td> <td>2,014,973円</td> <td>2,014,973円</td> <td>-</td> <td>766,620円</td> </tr> <tr> <td>R05</td> <td>250件</td> <td>1,616,529円</td> <td>1,179,549円</td> <td>1,179,549円</td> <td>-</td> <td>436,980円</td> </tr> <tr> <td>R06</td> <td>223件</td> <td>1,963,142円</td> <td>1,438,728円</td> <td>1,028,685円</td> <td>-</td> <td>934,457円</td> </tr> </tbody> </table>	種別	年度	件数	費用額	保険者 実支出額	保険者負担額	指定公費 負担医療費	一部負担額	診療費	R04	5件	310,530円	230,721円	230,721円	-	79,809円	R05	2件	15,860円	11,102円	11,102円	-	4,758円	R06	8件	97,420円	78,318円	78,318円	-	19,102円	整柔復道	R04	258件	1,638,582円	1,168,485円	1,168,485円	-	470,097円	R05	226件	1,097,302円	788,051円	788,051円	-	309,251円	R06	191件	986,539円	715,797円	715,797円	-	270,742円	補装具	R04	5件	430,281円	316,535円	316,535円	-	113,746円	R05	8件	265,557円	192,593円	192,593円	-	72,964円	R06	12件	698,873円	500,365円	198,508円	-	500,365円	ジマキハ ツキュ サウ ー	R04	26件	402,200円	299,232円	299,232円	-	102,968円	R05	14件	237,810円	187,803円	187,803円	-	50,007円	R06	12件	180,310円	144,248円	36,062円	-	144,248円	計	R04	294件	2,781,593円	2,014,973円	2,014,973円	-	766,620円	R05	250件	1,616,529円	1,179,549円	1,179,549円	-	436,980円	R06	223件	1,963,142円	1,438,728円	1,028,685円	-	934,457円	
種別	年度	件数	費用額	保険者 実支出額	保険者負担額	指定公費 負担医療費	一部負担額																																																																																																																						
診療費	R04	5件	310,530円	230,721円	230,721円	-	79,809円																																																																																																																						
	R05	2件	15,860円	11,102円	11,102円	-	4,758円																																																																																																																						
	R06	8件	97,420円	78,318円	78,318円	-	19,102円																																																																																																																						
整柔復道	R04	258件	1,638,582円	1,168,485円	1,168,485円	-	470,097円																																																																																																																						
	R05	226件	1,097,302円	788,051円	788,051円	-	309,251円																																																																																																																						
	R06	191件	986,539円	715,797円	715,797円	-	270,742円																																																																																																																						
補装具	R04	5件	430,281円	316,535円	316,535円	-	113,746円																																																																																																																						
	R05	8件	265,557円	192,593円	192,593円	-	72,964円																																																																																																																						
	R06	12件	698,873円	500,365円	198,508円	-	500,365円																																																																																																																						
ジマキハ ツキュ サウ ー	R04	26件	402,200円	299,232円	299,232円	-	102,968円																																																																																																																						
	R05	14件	237,810円	187,803円	187,803円	-	50,007円																																																																																																																						
	R06	12件	180,310円	144,248円	36,062円	-	144,248円																																																																																																																						
計	R04	294件	2,781,593円	2,014,973円	2,014,973円	-	766,620円																																																																																																																						
	R05	250件	1,616,529円	1,179,549円	1,179,549円	-	436,980円																																																																																																																						
	R06	223件	1,963,142円	1,438,728円	1,028,685円	-	934,457円																																																																																																																						
2	2	1	一般被保険者高額療養費	72,000,000円	60,731,010円	高額療養費支給額 <table border="1"> <thead> <tr> <th>年度</th> <th>件数</th> <th>高額療養費</th> <th>1件当りの 支給額</th> </tr> </thead> <tbody> <tr> <td>R04</td> <td>840件</td> <td>76,547,782円</td> <td>91,128円</td> </tr> <tr> <td>R05</td> <td>814件</td> <td>69,048,313円</td> <td>84,826円</td> </tr> <tr> <td>R06</td> <td>819件</td> <td>60,731,010円</td> <td>74,153円</td> </tr> </tbody> </table>	年度	件数	高額療養費	1件当りの 支給額	R04	840件	76,547,782円	91,128円	R05	814件	69,048,313円	84,826円	R06	819件	60,731,010円	74,153円	<ul style="list-style-type: none"> <li>・前年度に比べ、件数は増えたものの、費用額、一人当たりの費用額は減少した。</li> <li>・件数 前年度比 2.5%増</li> <li>・1件当たり費用額 前年度比 12.5%減</li> </ul>																																																																																																						
年度	件数	高額療養費	1件当りの 支給額																																																																																																																										
R04	840件	76,547,782円	91,128円																																																																																																																										
R05	814件	69,048,313円	84,826円																																																																																																																										
R06	819件	60,731,010円	74,153円																																																																																																																										
2	2	2	一般被保険者高額介護合算療養費	300,000円	-	高額介護合算療養費支給額 <table border="1"> <thead> <tr> <th>年度</th> <th>件数</th> <th>高額療養費</th> <th>1件当りの 支給額</th> </tr> </thead> <tbody> <tr> <td>R04</td> <td>-</td> <td>-</td> <td>-</td> </tr> <tr> <td>R05</td> <td>-</td> <td>-</td> <td>-</td> </tr> <tr> <td>R06</td> <td>-</td> <td>-</td> <td>-</td> </tr> </tbody> </table>	年度	件数	高額療養費	1件当りの 支給額	R04	-	-	-	R05	-	-	-	R06	-	-	-																																																																																																							
年度	件数	高額療養費	1件当りの 支給額																																																																																																																										
R04	-	-	-																																																																																																																										
R05	-	-	-																																																																																																																										
R06	-	-	-																																																																																																																										
2	4	1	出産育児一時金	1,500,000円	-	出産育児一時金の給付 <table border="1"> <thead> <tr> <th>年度</th> <th>件数</th> <th>給付費</th> </tr> </thead> <tbody> <tr> <td>R04</td> <td>2件</td> <td>828,000円</td> </tr> <tr> <td>R05</td> <td>1件</td> <td>500,000円</td> </tr> <tr> <td>R06</td> <td>-</td> <td>-</td> </tr> </tbody> </table>	年度	件数	給付費	R04	2件	828,000円	R05	1件	500,000円	R06	-	-																																																																																																											
年度	件数	給付費																																																																																																																											
R04	2件	828,000円																																																																																																																											
R05	1件	500,000円																																																																																																																											
R06	-	-																																																																																																																											

科 目				予 算 現 額	支 出 済 額	予 算 執 行 の 実 績	施 策 の 効 果 等												
款	項	目	内 容																
2	5	1	葬 祭 費	600,000円	420,000円	葬祭費の給付 <table border="1"> <thead> <tr> <th>年度</th> <th>件数</th> <th>給付費</th> </tr> </thead> <tbody> <tr> <td>R04</td> <td>13件</td> <td>390,000円</td> </tr> <tr> <td>R05</td> <td>20件</td> <td>600,000円</td> </tr> <tr> <td>R06</td> <td>14件</td> <td>420,000円</td> </tr> </tbody> </table>	年度	件数	給付費	R04	13件	390,000円	R05	20件	600,000円	R06	14件	420,000円	
年度	件数	給付費																	
R04	13件	390,000円																	
R05	20件	600,000円																	
R06	14件	420,000円																	
3	1	1	一般被保険者医療給付費分	163,811,000円	97,256,316円	一般被保険者医療給付費分納付金 <table border="1"> <thead> <tr> <th>年度</th> <th>納付金</th> </tr> </thead> <tbody> <tr> <td>R04</td> <td>103,705,137円</td> </tr> <tr> <td>R05</td> <td>100,081,827円</td> </tr> <tr> <td>R06</td> <td>97,256,316円</td> </tr> </tbody> </table>	年度	納付金	R04	103,705,137円	R05	100,081,827円	R06	97,256,316円					
年度	納付金																		
R04	103,705,137円																		
R05	100,081,827円																		
R06	97,256,316円																		
3	2	1	一般被保険者後期高齢者支援金等分	35,692,000円	35,691,195円	一般被保険者後期高齢者支援金分納付金 <table border="1"> <thead> <tr> <th>年度</th> <th>納付金</th> </tr> </thead> <tbody> <tr> <td>R04</td> <td>32,419,258円</td> </tr> <tr> <td>R05</td> <td>36,041,491円</td> </tr> <tr> <td>R06</td> <td>35,691,195円</td> </tr> </tbody> </table>	年度	納付金	R04	32,419,258円	R05	36,041,491円	R06	35,691,195円					
年度	納付金																		
R04	32,419,258円																		
R05	36,041,491円																		
R06	35,691,195円																		
3	3	1	介護納付金分	11,667,000円	11,666,161円	介護分納付金 <table border="1"> <thead> <tr> <th>年度</th> <th>納付金</th> </tr> </thead> <tbody> <tr> <td>R04</td> <td>10,857,563円</td> </tr> <tr> <td>R05</td> <td>11,215,035円</td> </tr> <tr> <td>R06</td> <td>11,666,161円</td> </tr> </tbody> </table>	年度	納付金	R04	10,857,563円	R05	11,215,035円	R06	11,666,161円					
年度	納付金																		
R04	10,857,563円																		
R05	11,215,035円																		
R06	11,666,161円																		
5	1	1	保健衛生普及費	4,009,000円	1,761,712円	保健事業対象者抽出・効果測定 1,447,600円 ・生活習慣病治療中断者及び健診異常値放置者の糖尿病性腎症重症化を防ぐため、レセプトデータの分析に基づき対象者を抽出し、健康診査等への受診勧奨と保健指導を実施した。													
5	2	1	特定健康診査等事業費	4,643,000円	4,547,410円	特定健康診査業務 4,377,780円 特定健康診査 300人 一日人間ドック 113人 (受診率 41.5%) 特定保健指導(動機付け指導) 13人 (利用者数) (積極的指導) 5人 ・40歳から74歳までの国保加入者を対象として健康診査を継続しており、生活習慣病の早期発見等に役立っている。受診率は前年度より5.3ポイント低下。 ・特定保健指導カリキュラムに沿い、個別面接や家庭訪問により、個々に応じたきめ細やかな保健指導を実施した。													

●介護保険特別会計(保険事業勘定)

科 目				予 算 現 額	支 出 済 額	予 算 執 行 の 実 績	施 策 の 効 果 等																																												
款	項	目	内 容																																																
1	3	1	認 定 調 査 費	1,848,000円	1,589,590円	主治医意見書作成料 1,467,400円 認定調査委託料 15,710円  ○要介護認定者数 (令和7年3月末現在) <table border="1"> <tr> <td>介 護 度</td> <td>要支援1</td> <td>要支援2</td> <td>要介護1</td> <td>要介護2</td> <td>要介護3</td> <td>要介護4</td> <td>要介護5</td> <td>計</td> </tr> <tr> <td>認定者数</td> <td>44人</td> <td>63人</td> <td>93人</td> <td>79人</td> <td>99人</td> <td>81人</td> <td>36人</td> <td>495人</td> </tr> </table>	介 護 度	要支援1	要支援2	要介護1	要介護2	要介護3	要介護4	要介護5	計	認定者数	44人	63人	93人	79人	99人	81人	36人	495人	・遠方の施設や病院等に入所又は入院中の方の要介護認定のため、入所又は入院先近隣の事業所に認定調査を委託。  ○申請別件数 <table border="1"> <tr> <td>新規</td> <td>更新</td> <td>変更</td> </tr> <tr> <td>82件</td> <td>157件</td> <td>71件</td> </tr> </table>	新規	更新	変更	82件	157件	71件																				
介 護 度	要支援1	要支援2	要介護1	要介護2	要介護3	要介護4	要介護5	計																																											
認定者数	44人	63人	93人	79人	99人	81人	36人	495人																																											
新規	更新	変更																																																	
82件	157件	71件																																																	
1	4	1	介 護 認 定 審 査 会 費	4,631,000円	4,631,000円	気仙広域連合負担金(介護認定審査会分) 4,631,000円 認定審査依頼件数 312件	・介護認定審査基準を統一し公平性を維持するため、認定審査会を気仙広域連合で実施。また、経費の一部を負担するもの。																																												
2	1	1	介 護 給 付 費	870,188,000円	846,564,652円	介護サービス費  <table border="1"> <thead> <tr> <th>区分</th> <th>負担額</th> <th>月平均</th> </tr> </thead> <tbody> <tr> <td>居宅介護サービス費</td> <td>346,124,546円</td> <td>28,843,712円</td> </tr> <tr> <td>施設介護サービス費</td> <td>394,258,539円</td> <td>32,854,878円</td> </tr> <tr> <td>居宅介護福祉用具購入費</td> <td>524,961円</td> <td>43,747円</td> </tr> <tr> <td>居宅介護住宅改修費</td> <td>714,031円</td> <td>59,503円</td> </tr> <tr> <td>居宅介護サービス計画給付費</td> <td>51,734,991円</td> <td>4,311,249円</td> </tr> <tr> <td>地域密着型介護サービス給付費</td> <td>53,207,584円</td> <td>4,433,965円</td> </tr> <tr> <td>計</td> <td>846,564,652円</td> <td>70,547,054円</td> </tr> </tbody> </table>	区分	負担額	月平均	居宅介護サービス費	346,124,546円	28,843,712円	施設介護サービス費	394,258,539円	32,854,878円	居宅介護福祉用具購入費	524,961円	43,747円	居宅介護住宅改修費	714,031円	59,503円	居宅介護サービス計画給付費	51,734,991円	4,311,249円	地域密着型介護サービス給付費	53,207,584円	4,433,965円	計	846,564,652円	70,547,054円	・利用者及び家族のニーズに沿った適切なケアプランに基づき、介護サービスを提供することで、利用者の日常生活をサポートするとともに介護負担を軽減。  ○介護(支援)サービス受給者件数 <table border="1"> <thead> <tr> <th>区分</th> <th>件数</th> </tr> </thead> <tbody> <tr> <td>居 宅</td> <td>9,088件</td> </tr> <tr> <td>施 設</td> <td>1,370件</td> </tr> <tr> <td>地域密着型</td> <td>392件</td> </tr> <tr> <td>計</td> <td>10,850件</td> </tr> </tbody> </table>	区分	件数	居 宅	9,088件	施 設	1,370件	地域密着型	392件	計	10,850件										
区分	負担額	月平均																																																	
居宅介護サービス費	346,124,546円	28,843,712円																																																	
施設介護サービス費	394,258,539円	32,854,878円																																																	
居宅介護福祉用具購入費	524,961円	43,747円																																																	
居宅介護住宅改修費	714,031円	59,503円																																																	
居宅介護サービス計画給付費	51,734,991円	4,311,249円																																																	
地域密着型介護サービス給付費	53,207,584円	4,433,965円																																																	
計	846,564,652円	70,547,054円																																																	
区分	件数																																																		
居 宅	9,088件																																																		
施 設	1,370件																																																		
地域密着型	392件																																																		
計	10,850件																																																		
2	1	2	介 護 予 防 給 付 費	10,519,000円	9,184,815円	介護予防サービス費  <table border="1"> <thead> <tr> <th>区分</th> <th>負担額</th> <th>月平均</th> </tr> </thead> <tbody> <tr> <td>介護予防サービス給付費</td> <td>6,438,325円</td> <td>536,527円</td> </tr> <tr> <td>介護予防福祉用具購入費</td> <td>93,600円</td> <td>0円</td> </tr> <tr> <td>介護予防住宅改修費</td> <td>313,370円</td> <td>26,114円</td> </tr> <tr> <td>介護予防サービス計画費</td> <td>2,339,520円</td> <td>194,960円</td> </tr> <tr> <td>計</td> <td>9,184,815円</td> <td>757,601円</td> </tr> </tbody> </table>	区分	負担額	月平均	介護予防サービス給付費	6,438,325円	536,527円	介護予防福祉用具購入費	93,600円	0円	介護予防住宅改修費	313,370円	26,114円	介護予防サービス計画費	2,339,520円	194,960円	計	9,184,815円	757,601円	○種類別利用件数(介護・予防分合算) <table border="1"> <thead> <tr> <th>区分</th> <th>件数</th> </tr> </thead> <tbody> <tr> <td>訪問介護</td> <td>1,153件</td> </tr> <tr> <td>訪問入浴</td> <td>149件</td> </tr> <tr> <td>訪問看護</td> <td>680件</td> </tr> <tr> <td>訪問リハビリ</td> <td>63件</td> </tr> <tr> <td>通所介護</td> <td>1,872件</td> </tr> <tr> <td>通所リハビリ</td> <td>83件</td> </tr> <tr> <td>短期入所</td> <td>579件</td> </tr> <tr> <td>住宅改修</td> <td>11件</td> </tr> <tr> <td>福祉用具購入</td> <td>27件</td> </tr> <tr> <td>福祉用具貸与</td> <td>2,062件</td> </tr> <tr> <td>居宅介護(介護予防)支援サービス計画</td> <td>3,451件</td> </tr> <tr> <td>認知症対応型共同生活</td> <td>120件</td> </tr> </tbody> </table>	区分	件数	訪問介護	1,153件	訪問入浴	149件	訪問看護	680件	訪問リハビリ	63件	通所介護	1,872件	通所リハビリ	83件	短期入所	579件	住宅改修	11件	福祉用具購入	27件	福祉用具貸与	2,062件	居宅介護(介護予防)支援サービス計画	3,451件	認知症対応型共同生活	120件
区分	負担額	月平均																																																	
介護予防サービス給付費	6,438,325円	536,527円																																																	
介護予防福祉用具購入費	93,600円	0円																																																	
介護予防住宅改修費	313,370円	26,114円																																																	
介護予防サービス計画費	2,339,520円	194,960円																																																	
計	9,184,815円	757,601円																																																	
区分	件数																																																		
訪問介護	1,153件																																																		
訪問入浴	149件																																																		
訪問看護	680件																																																		
訪問リハビリ	63件																																																		
通所介護	1,872件																																																		
通所リハビリ	83件																																																		
短期入所	579件																																																		
住宅改修	11件																																																		
福祉用具購入	27件																																																		
福祉用具貸与	2,062件																																																		
居宅介護(介護予防)支援サービス計画	3,451件																																																		
認知症対応型共同生活	120件																																																		

科 目				予 算 現 額	支 出 済 額	予 算 執 行 の 実 績	施 策 の 効 果 等
款	項	目	内 容				
2	1	3	高 額 介 護 サ ー ビ ス 費 等	20,242,000円	19,802,388円	高額介護サービス給付費(償還払分) 19,035,274円 <u>1,564件 (1件当たり平均 12,171円)</u> 高額介護予防サービス費 0円 <u>0件</u> 高額医療合算介護サービス費 767,114円 <u>35件 (1件当たり平均 21,918円)</u>	・高額介護(介護予防)サービス費の自己負担限度額超過分を支給し、利用者の経済的負担を緩和。 ・医療保険と介護保険の自己負担額が上限額を超えた場合にその差額を支給し、利用者の経済的負担を緩和。
2	1	5	特定入所者介護 サ ー ビ ス 費 等	33,628,000円	32,053,281円	特定入所者介護サービス費 32,051,048円 <u>延べ 912件 (月平均 2,670,921円)</u> 特定入所者介護予防サービス費 2,233円 <u>延べ 1件 (月平均 186円)</u>	・特養、老健、介護療養型、介護医療院、ショートステイサービス利用時の食費及び居住費に係る負担限度額を設定し、非課税世帯者の経済的負担を緩和。
5	1	1	包括的支援事業 ・ 任 意 事 業	13,233,000円	11,778,441円	総合相談事業費 3,508,952円 <u>相談件数 874件 訪問件数 654件</u> 任意事業費 558,444円 家族介護支援事業 ・家族介護用品給付事業 <u>利用者数 7人 利用枚数 73枚</u> ・家族介護支援事業 <u>開催 1回 (9人参加)</u> 地域介護予防活動支援事業 ・配食サービス事業 <u>3人/月 (延352食)</u> 成年後見制度利用支援事業助成金 100,000円 <u>支給件数 1件</u>	・高齢者やその家族に対する総合的な相談支援及び訪問を実施し、必要なサービスや支援に結び付けながら在宅での自立し安心した生活を実現。 ・住民税非課税世帯で要介護3以上の方を介護する介護者に対してオムツ等日常的に必要な介護用品の給付券を交付し、利用者の経済的負担を緩和。 ・在宅介護者のリフレッシュを目的として、社会福祉協議会と共催でイベントを開催し、在宅介護者の交流や学びの場として寄与。 ・独居及び高齢者世帯の要介護者への介護保険外の自立支援サービスとして配食サービスを実施し、栄養の確保と見守り支援を充実。 ・生活保護受給者等の低所得者であっても円滑に成年後見制度を利用できるよう、成年後見人等へ支払う報酬を助成。制度を継続利用できるよう金銭的負担の軽減を図った。
						生活支援体制整備事業 1,888,172円	・生活支援コーディネーターを1名配置し、関係機関及び各地区の小さな拠点とも連携し、地域に密着した連携体制構築を推進。

科 目				予 算 現 額	支 出 済 額	予 算 執 行 の 実 績	施 策 の 効 果 等																														
款	項	目	内 容																																		
5	1	1	包括的支援事業 ・任意事業			認知症総合支援事業費 5,098,117円 認知症地域支援推進業務委託 1,599,950円 ・認知症カフェ運営 設置 3ヶ所 (1回平均 10人) ・認知症家族交流会 開催 1回 (8人参加)	・認知症地域支援推進員を配置し、認知症高齢者が地域で暮らし続けられるよう、認知症に関する普及啓発等を実施。また、社会福祉協議会が世田米・下有住・上有住地区に各1ヶ所設置した寄り合いカフェと共催で認知症カフェを設置し、認知症について誰もが気軽に相談できる場を提供。																														
5	2	1	介護予防・生活支援サービス事業	26,722,000円	25,264,150円	介護予防・生活支援サービス費  <table border="1" style="width: 100%; border-collapse: collapse;"> <thead> <tr> <th>区分</th> <th>内 訳</th> <th>負担額</th> <th>月平均</th> </tr> </thead> <tbody> <tr> <td rowspan="2">訪問型サービス費</td> <td>現行相当</td> <td>3,555,243円</td> <td>296,270円</td> </tr> <tr> <td>現行相当</td> <td>14,177,677円</td> <td>1,181,473円</td> </tr> <tr> <td rowspan="2">通所型サービス費</td> <td>基準緩和</td> <td>3,649,265円</td> <td>304,105円</td> </tr> <tr> <td>リハビリサロン</td> <td>242,700円</td> <td>20,225円</td> </tr> <tr> <td>生活支援サービス費</td> <td>配食サービス</td> <td>1,134,000円</td> <td>94,500円</td> </tr> <tr> <td>介護予防ケアマネジメント費</td> <td></td> <td>2,324,320円</td> <td>193,693円</td> </tr> <tr> <td colspan="2" style="text-align: center;">計</td> <td>25,083,205円</td> <td>2,090,266円</td> </tr> </tbody> </table>	区分	内 訳	負担額	月平均	訪問型サービス費	現行相当	3,555,243円	296,270円	現行相当	14,177,677円	1,181,473円	通所型サービス費	基準緩和	3,649,265円	304,105円	リハビリサロン	242,700円	20,225円	生活支援サービス費	配食サービス	1,134,000円	94,500円	介護予防ケアマネジメント費		2,324,320円	193,693円	計		25,083,205円	2,090,266円	・現行相当型のほか、通所介護基準緩和型サービス事業を実施。半日利用かつ人員基準の緩和を行ったものであり、主に介護予防に特化したプログラムを提供。  ・リハビリサロンは認知機能特化型で開催。身体機能とともに認知症予防にもつながるプログラムとした。  ・生活支援サービスとして、要支援者及び事業対象者に対し配食サービスを実施。また、適切なサービス提供のため、総合事業のみの利用者に対し介護予防ケアマネジメントを実施。
区分	内 訳	負担額	月平均																																		
訪問型サービス費	現行相当	3,555,243円	296,270円																																		
	現行相当	14,177,677円	1,181,473円																																		
通所型サービス費	基準緩和	3,649,265円	304,105円																																		
	リハビリサロン	242,700円	20,225円																																		
生活支援サービス費	配食サービス	1,134,000円	94,500円																																		
介護予防ケアマネジメント費		2,324,320円	193,693円																																		
計		25,083,205円	2,090,266円																																		
5	3	1	一般介護予防事業	5,532,000円	4,512,710円	地域ミニデイサービス事業 4,282,810円 ( 会場数 20会場 開催数 延154回 参加人数 1,056人 (実人員224人) 協力員数 255人 )  地域リハビリテーション活動支援事業 229,900円 ( 会場数 20会場 参加人数 延146人 ※地域ミニデイサービスと共催 )	・地域に暮らす高齢者を対象に、心身機能の維持、向上を図るための体操及びレクリエーションを実施。保健推進委員の協力も得つつ、参加者増に向けて取り組んだ。  ・地域ミニデイサービスにリハビリテーション専門職を招き、より専門的な見地からの体操指導を実施。自宅でもできるような簡単な体操の指導をいただくことで、運動習慣の定着に資するものとなった。																														

●介護保険特別会計(介護サービス事業勘定)

科 目				予 算 現 額	支 出 済 額	予 算 執 行 の 実 績	施 策 の 効 果 等
款	項	目	内 容				
1	1	1	介 護 予 防 サービス事業費	3,659,000円	3,313,780円	介護予防支援事業 3,313,780円 予防給付ケアマネジメント業務委託 延べ 459件 うち新規 14件	・要支援者のうち予防給付サービス利用者(総合事業併用者を含む)への予防給付ケアマネジメントを行い、本人の状態像に合わせたサービス提供を調整。

●後期高齢者医療特別会計

科 目				予 算 現 額	支 出 済 額	予 算 執 行 の 実 績	施 策 の 効 果 等
款	項	目	内 容				
2	1	1	後期高齢者医療 広域連合納付金	83,008,000円	81,546,166円	岩手県後期高齢者医療広域連合納付金 54,267,526円 保険基盤安定負担金 27,278,640円	・広域連合が賦課決定した保険料を徴収し、納付金として納付。

**引上げ分の地方消費税交付金(社会保障財源化分)が充てられる社会保障4経費その他社会保障施策に要した経費**  
(令和6年度 決算)

(歳入) ・地方消費税交付金(社会保障財源化分) 73,436 千円

(歳出) ・社会保障4経費その他社会保障施策に要した経費 1,075,115 千円

**【社会保障4経費その他社会保障施策に要した経費】** (単位:千円)

事業名		経費	財源内訳				
			特定財源			一般財源	
			国県支出金	町債	その他	地方消費税交付金(社会保障財源化分)	その他
社会福祉	障害者福祉事業	276,486	197,564	0	3,447	7,655	67,820
	高齢者福祉事業	27,690	2,351	0	7,286	1,831	16,222
	児童福祉事業	355,212	59,324	9,700	2,690	28,754	254,744
	母子福祉事業	3,512	916	0	30	260	2,306
	小計	662,900	260,155	9,700	13,453	38,500	341,092
社会保険	介護保険事業	177,617	6,526	0	0	17,353	153,738
	国民健康保険事業	55,076	23,660	0	0	3,186	28,230
	後期高齢者医療事業	124,876	20,459	0	1,097	10,479	92,841
	小計	357,569	50,645	0	1,097	31,018	274,809
保健衛生	医療提供体制確保事業	13,877	0	11,000	59	286	2,532
	母子保健事業	3,617	1,690	0	33	192	1,702
	健康増進事業	12,170	1,025	0	2,216	906	8,023
	予防事業	24,982	0	0	7	2,534	22,441
	小計	54,646	2,715	11,000	2,315	3,918	34,698
合計		1,075,115	313,515	20,700	16,865	73,436	650,599