

平成 30 年度

歳入歳出決算にかかる主要な施策の成果及び予算執行実績報告書

住 田 町

歳入決算の状況

(単位:千円、%)

区 分	平成 30 年 度					平成 29 年 度				
	決算額	構成比	前年度比較		充 当 区 分		決算額	構成比	前年度比較	
			金 額	増減率	特定財源	一般財源			金 額	増減率
1 町 税	521,716	10.8	2,287	0.4		521,716	519,429	10.1	23,193	4.7
2 地 方 譲 与 税	43,429	0.9	342	0.8		43,429	43,087	0.8	△ 178	△ 0.4
3 利 子 割 交 付 金	585	0.0	△ 74	△ 11.2		585	659	0.0	373	130.4
4 配 当 割 交 付 金	764	0.0	△ 166	△ 17.8		764	930	0.0	209	29.0
5 株 式 等 譲 渡 所 得 割 交 付 金	713	0.0	△ 364	△ 33.8		713	1,077	0.0	669	164.0
6 地 方 消 費 税 交 付 金	103,661	2.1	6,052	6.2		103,661	97,609	1.9	3,971	4.2
7 自 動 車 取 得 税 交 付 金	7,984	0.2	445	5.9		7,984	7,539	0.1	2,227	41.9
8 地 方 特 例 交 付 金	1,194	0.0	679	131.8		1,194	515	0.0	22	4.5
9 地 方 交 付 税	2,508,528	51.9	24,080	1.0		2,508,528	2,484,448	48.2	△ 29,259	△ 1.2
10 交 通 安 全 対 策 特 別 交 付 金	565	0.0	53	10.4		565	512	0.0	△ 277	△ 35.1
11 分 担 金 及 び 負 担 金	7,221	0.2	1,638	29.3	7,221		5,583	0.1	△ 380	△ 6.4
12 使 用 料 及 び 手 数 料	94,036	1.9	942	1.0	91,946	2,090	93,094	1.8	△ 1,374	△ 1.5
13 国 庫 支 出 金	261,440	5.4	△ 25,684	△ 8.9	260,717	723	287,124	5.6	△ 60,911	△ 17.5
14 県 支 出 金	229,333	4.7	△ 17,608	△ 7.1	229,047	286	246,941	4.8	20,600	9.1
15 財 産 収 入	65,517	1.4	△ 46,050	△ 41.3	19,845	45,672	111,567	2.2	19,592	21.3
16 寄 附 金	21,727	0.5	△ 14,174	△ 39.5	19,635	2,092	35,901	0.7	15,855	79.1
17 繰 入 金	196,618	4.1	181,590	1,208.3	21,848	174,770	15,028	0.3	△ 31,269	△ 67.5
18 繰 越 金	295,202	6.1	77,715	35.7	44,780	250,422	217,487	4.2	47,818	28.2
19 諸 収 入	117,283	2.4	28,727	32.4	97,729	19,554	88,556	1.7	△ 70,169	△ 44.2
20 町 債	357,403	7.4	△ 542,257	△ 60.3	238,800	118,603	899,660	17.5	246,780	37.8
計	4,834,919	100.0	△ 321,827	△ 6.2	1,031,568	3,803,351	5,156,746	100.0	187,492	3.8
自 主 財 源	1,319,320	27.3	232,675	21.4	303,004	1,016,316	1,086,645	21.1	3,266	0.3
依 存 財 源	3,515,599	72.7	△ 554,502	△ 13.6	728,564	2,787,035	4,070,101	78.9	184,226	4.7

《地方財政状況調査に準拠》

歳出（目的別）決算の状況

(単位:千円、%)

区 分	平成 30 年 度				平成 29 年 度			
	決 算 額	構 成 比	前 年 度 比 較		決 算 額	構 成 比	前 年 度 比 較	
			金 額	増 減 率			金 額	増 減 率
1 議 会 費	72,283	1.5	1,571	2.2	70,712	1.5	△ 911	△ 1.3
2 総 務 費	1,003,475	21.4	247,993	32.8	755,482	15.5	△ 413,184	△ 35.4
3 民 生 費	1,037,246	22.1	△ 49,623	△ 4.6	1,086,869	22.4	97,545	9.9
4 衛 生 費	343,126	7.3	32,859	10.6	310,267	6.4	11,808	4.0
5 労 働 費	629	0.0	0	0.0	629	0.0	0	0.0
6 農 林 業 費	271,210	5.8	△ 65,815	△ 19.5	337,025	6.9	△ 18,682	△ 5.3
7 商 工 費	78,936	1.7	21,898	38.4	57,038	1.2	6,616	13.1
8 土 木 費	374,285	8.0	58,732	18.6	315,553	6.5	△ 41,706	△ 11.7
9 消 防 費	312,213	6.6	△ 468,627	△ 60.0	780,840	16.1	442,790	131.0
10 教 育 費	454,696	9.7	△ 67,442	△ 12.9	522,138	10.7	△ 3,435	△ 0.7
11 災 害 復 旧 費	28,421	0.6	△ 12,101	△ 29.9	40,522	0.8	△ 16,893	△ 29.4
12 公 債 費	716,666	15.3	132,197	22.6	584,469	12.0	45,829	8.5
13 諸 支 出 金	0	0.0	0	0.0	0	0.0	0	0.0
計	4,693,186	100.0	△ 168,358	△ 3.5	4,861,544	100.0	109,777	2.3

《地方財政状況調査に準拠》

歳出(性質別)決算の状況

(単位:千円、%)

区 分	平成 30 年 度				平成 29 年 度			
	決 算 額	構 成 比	前年度比較		決 算 額	構 成 比	前年度比較	
			金 額	増減率			金 額	増減率
人 件 費	917,245	19.5	△ 1,457	△ 0.2	918,702	18.9	20,991	2.3
物 件 費	728,753	15.5	△ 54,329	△ 6.9	783,082	16.1	29,211	3.9
維 持 補 修 費	98,909	2.1	3,470	3.6	95,439	2.0	△ 7,205	△ 7.0
扶 助 費	433,368	9.2	△ 13,851	△ 3.1	447,219	9.2	38,584	9.4
補 助 費 等	635,323	13.5	109,017	20.7	526,306	10.8	△ 7,164	△ 1.3
普 通 建 設 事 業 費	396,367	8.5	△ 544,580	△ 57.9	940,947	19.4	155,952	19.9
補 助 事 業 費	193,296	4.1	33,428	20.9	159,868	3.3	△ 83,665	△ 34.4
単 独 事 業 費	203,071	4.4	△ 578,008	△ 74.0	781,079	16.1	239,617	44.3
災 害 復 旧 事 業 費	28,421	0.6	△ 12,101	△ 29.9	40,522	0.8	△ 16,893	△ 29.4
公 債 費	716,666	15.3	132,197	22.6	584,469	12.0	45,829	8.5
積 立 金	257,443	5.5	177,632	222.6	79,811	1.6	△ 166,938	△ 67.7
投 資 及 び 出 資 金	2,970	0.1	2,970	0.0	0	0.0	0	0.0
貸 付 金	9,180	0.2	390	4.4	8,790	0.2	3,340	61.3
繰 出 金	468,541	10.0	32,284	7.4	436,257	9.0	14,070	3.3
計	4,693,186	100.0	△ 168,358	△ 3.5	4,861,544	100.0	109,777	2.3

《地方財政状況調査に準拠》

歳出の目的別性質別内訳

(単位:千円)

性質別 目的別	人件費	物件費	維持補修費	扶助費	補助費等	普通建設 事業費	災害復旧 事業費	積立金	投資 及び 出資金	貸付金	繰出金	公債費	計
1 議会費	66,354	4,884	93	0	952	0	0	0	0	0	0	0	72,283
2 総務費	323,165	285,252	37,346	0	45,212	63,560	0	245,940	0	3,000	0	0	1,003,475
3 民生費	183,801	39,733	1,942	429,252	37,100	8,109	0	0	0	0	337,309	0	1,037,246
4 衛生費	54,549	42,394	127	871	138,032	10,030	0	0	0	0	97,123	0	343,126
5 労働費	0	0	0	0	629	0	0	0	0	0	0	0	629
6 農林業費	98,334	42,736	5,344	0	73,162	37,161	0	11,503	2,970	0	0	0	271,210
7 商工費	16,943	22,342	1,824	0	37,827	0	0	0	0	0	0	0	78,936
8 土木費	17,278	31,573	44,937	0	38,555	207,833	0	0	0	0	34,109	0	374,285
9 消防費	10,426	32,136	627	0	231,632	37,392	0	0	0	0	0	0	312,213
10 教育費	146,395	227,703	6,669	3,245	32,222	32,282	0	0	0	6,180	0	0	454,696
11 災害復旧費	0	0	0	0	0	0	28,421	0	0	0	0	0	28,421
12 公債費	0	0	0	0	0	0	0	0	0	0	0	716,666	716,666
13 諸支出金	0	0	0	0	0	0	0	0	0	0	0	0	0
計	917,245	728,753	98,909	433,368	635,323	396,367	28,421	257,443	2,970	9,180	468,541	716,666	4,693,186

《地方財政状況調査に準拠》

歳出(目的別)の財源内訳

(単位:千円)

区 分		財 源 内 訳									
		国庫支出金	県支出金	使用料 手数料	分担金 負担金 寄附金	財産収入	繰入金	諸収入	繰越金	町 債	一般財源等
目的別	決算額										
1 議会費	(13,299) 72,283	0	0	0	0	0	0	0	0	0	72,283
2 総務費	(184,632) 1,003,475	7,785	9,850	31,879	22,141	19,315	12,364	43,606	0	55,400	801,135
3 民生費	(190,845) 1,037,246	168,697	139,830	6,701	4,335	530	7,098	9,769	0	14,300	685,986
4 衛生費	(63,133) 343,126	2,394	3,389	1,657	234	0	0	2,301	0	0	333,151
5 労働費	(116) 629	0	0	0	0	0	0	0	0	0	629
6 農林業費	(49,901) 271,210	964	62,809	902	0	0	0	2,308	941	5,900	197,386
7 商工費	(14,524) 78,936	0	3,527	0	20	0	40	4,492	0	16,100	54,757
8 土木費	(68,866) 374,285	70,784	404	35,272	0	0	0	250	0	71,200	196,375
9 消防費	(57,445) 312,213	5,386	1,667	0	0	0	0	91	0	54,900	250,169
10 教育費	(83,661) 454,696	4,707	7,571	1,395	126	0	2,346	34,912	15,995	21,000	366,644
11 災害復旧費	(5,229) 28,421	0	0	0	0	0	0	0	27,844	0	577
12 公債費	(131,861) 716,666	0	0	14,140	0	0	0	0	0	0	702,526
13 諸支出金	(0) 0	0	0	0	0	0	0	0	0	0	0
計	(863,512) 4,693,186	260,717	229,047	91,946	26,856	19,845	21,848	97,729	44,780	238,800	3,661,618

※()書きは住民一人当たり額(平成31年3月31日現在住民基本台帳人口5,435人、単位:円)

《地方財政状況調査に準拠》

歳出(性質別)の財源内訳

(単位:千円)

区 分		財 源 内 訳									
		国庫支出金	県支出金	使用料 手数料	分担金 負担金 寄附金	財産収入	繰入金	諸収入	繰越金	町債	一般財源等
性 質 別	決 算 額										
1 人 件 費	(168,767) 917,245	1,024	12,199	4,205	0	0	1,986	7,104	0	11,300	879,427
2 物 件 費	(134,085) 728,753	8,658	24,628	56,887	31	18,938	7,098	45,930	0	24,046	542,537
3 維 持 補 修 費	(18,199) 98,909	274	0	15,628	0	0	0	15,781	0	0	67,226
4 扶 助 費	(79,737) 433,368	162,928	83,552	252	4,538	0	0	4,122	0	8,426	169,550
5 補 助 費 等	(116,895) 635,323	3,376	41,608	834	146	144	12,764	9,202	0	68,328	498,921
6 普通建設事業費	(72,929) 396,367	83,800	18,144	0	2,526	0	0	4,695	16,936	126,700	143,566
7 災害復旧事業費	(5,229) 28,421	0	0	0	0	0	0	0	27,844	0	577
8 公 債 費	(131,861) 716,666	0	0	14,140	0	0	0	0	0	0	702,526
9 積 立 金	(47,367) 257,443	0	0	0	19,615	763	0	7,892	0	0	229,173
10 投資及び出資金	(547) 2,970	0	0	0	0	0	0	0	0	0	2,970
11 貸 付 金	(1,688) 9,180	0	0	0	0	0	0	3,000	0	0	6,180
12 繰 出 金	(86,208) 468,541	657	48,916	0	0	0	0	3	0	0	418,965
計	(863,512) 4,693,186	260,717	229,047	91,946	26,856	19,845	21,848	97,729	44,780	238,800	3,661,618

※()書きは住民一人当たり額(平成31年3月31日現在住民基本台帳人口5,435人、単位:円)

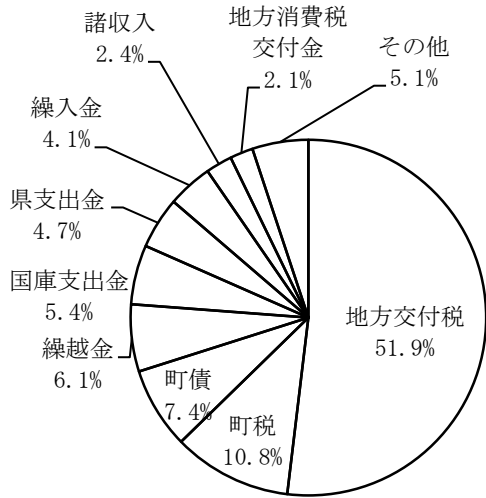
《地方財政状況調査に準拠》

決 算 規 模 の 推 移

(単位:千円)

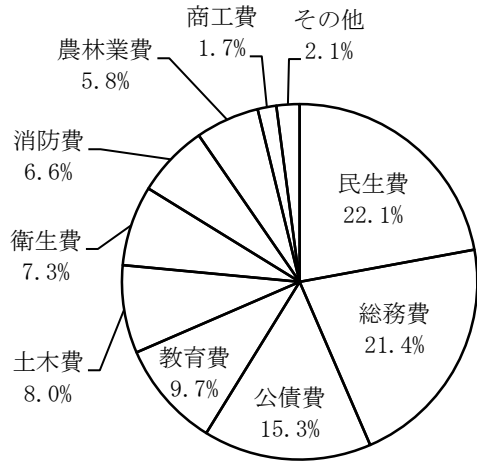
区 分		決 算 規 模						
		24年度	25年度	26年度	27年度	28年度	29年度	30年度
歳 入	一 般 会 計	5,198,352	6,206,298	6,170,501	5,275,011	4,973,068	5,161,079	4,834,919
	国民健康保険特別会計	893,665	882,348	937,228	980,600	916,504	854,722	755,255
	簡易水道事業特別会計	183,938	181,957	166,449	165,958	170,459	188,081	195,072
	下水道事業特別会計	116,906	115,979	99,114	86,763	80,672	90,488	79,768
	介護保険特別会計 (保険事業勘定)	765,507	791,220	816,959	849,735	878,700	920,280	968,541
	介護保険特別会計 (サービス事業勘定)	3,092	2,938	3,695	3,737	2,993	3,281	3,343
	後期高齢者医療特別会計	69,006	70,095	74,038	72,752	71,878	72,415	72,413
	繰入繰出重複額	△ 322,005	△ 330,955	△ 336,628	△ 330,024	△ 309,371	△ 313,228	△ 344,067
合 計		6,908,461	7,919,880	7,931,356	7,104,532	6,784,903	6,977,118	6,565,244
歳 出	一 般 会 計	5,033,129	5,938,608	5,971,983	5,105,342	4,755,581	4,865,877	4,693,186
	国民健康保険特別会計	851,903	842,844	879,856	903,120	857,124	784,909	700,294
	簡易水道事業特別会計	171,194	176,323	165,236	165,891	170,372	188,066	176,041
	下水道事業特別会計	115,981	115,965	98,205	82,811	78,041	88,813	77,835
	介護保険特別会計 (保険事業勘定)	757,550	788,017	807,356	847,992	862,137	906,453	936,315
	介護保険特別会計 (サービス事業勘定)	2,770	2,420	2,931	2,415	1,368	1,841	1,626
	後期高齢者医療特別会計	68,703	70,002	73,848	72,657	71,742	72,305	72,145
	繰入繰出重複額	△ 322,005	△ 330,955	△ 336,628	△ 330,024	△ 309,371	△ 313,228	△ 344,067
合 計		6,679,225	7,603,224	7,662,787	6,850,204	6,486,994	6,595,036	6,313,375
歳入歳出差引額		229,236	316,656	268,569	254,328	297,909	382,082	251,869

歳入の内訳



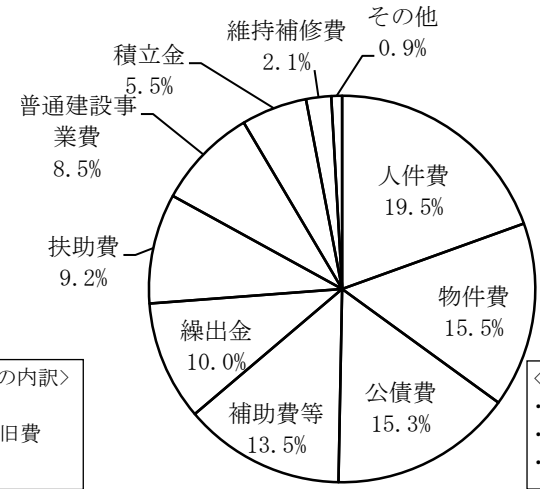
<その他の内訳>
 ・使用料及び手数料
 ・財産収入
 ・地方譲与税
 ・寄附金
 ・自動車取得税交付金
 ・分担金及び負担金
 ・地方特例交付金
 ・配当割交付金
 ・株式等譲渡所得割交付金
 ・利子割交付金
 ・交通安全対策特別交付金

目的別歳出内訳



<その他の内訳>
 ・議会費
 ・災害復旧費
 ・労働費

性質別歳出内訳



<その他の内訳>
 ・災害復旧事業費
 ・貸付金
 ・投資及び出資金

目的別歳出割合の推移

(単位: %)

年度	議会費	総務費	民生費	衛生費	農林業費	土木費	消防費	教育費	公債費	その他	総額
26年度	1.3	27.3	32.0	5.0	8.7	4.5	3.4	6.2	9.1	2.5	5,971,983千円
27年度	1.5	27.2	24.6	5.8	6.2	7.8	4.9	9.9	11.1	1.0	5,101,776千円
28年度	1.5	24.6	20.8	6.3	7.5	7.5	7.1	11.1	11.3	2.3	4,751,767千円
29年度	1.5	15.5	22.4	6.4	6.9	6.5	16.1	10.7	12.0	2.0	4,861,544千円
30年度	1.5	21.4	22.1	7.3	5.8	8.0	6.6	9.7	15.3	2.3	4,693,186千円

*その他は労働費・商工費・災害復旧費

●一般会計

科 目				予 算 額	決 算 額	予 算 執 行 の 実 績	施 策 の 効 果 等														
款	項	目	内 容																		
2	1	1	一 般 管 理 費	286,077,000円	283,630,932円	職員研修旅費等 5,017,143円 <table border="1" style="margin-left: 20px;"> <tr> <th>研 修 先</th> <th>参加延人数</th> <th>延日数</th> </tr> <tr> <td>市町村職員研修協議会</td> <td>37人</td> <td>49日</td> </tr> <tr> <td>市町村アカデミー</td> <td>2人</td> <td>4日</td> </tr> <tr> <td>専門職員研修</td> <td>6人</td> <td>13日</td> </tr> </table>	研 修 先	参加延人数	延日数	市町村職員研修協議会	37人	49日	市町村アカデミー	2人	4日	専門職員研修	6人	13日	・職員としての資質と公務遂行能力の向上を図った。		
研 修 先	参加延人数	延日数																			
市町村職員研修協議会	37人	49日																			
市町村アカデミー	2人	4日																			
専門職員研修	6人	13日																			
2	1	2	文 書 広 報 費	2,856,000円	2,566,338円	広報すみたの発行 2,509,660円	・町内外への情報提供及び施策の紹介を行った。 町内約2,100世帯 道の駅種山ヶ原、まち家世田米駅、町内ホテル・コンビニ3カ所へ各10部 すみた大好き大使 58部 関係機関 26部														
2	1	5	財 産 管 理 費 (うち繰越明許費 6,210,000円)	28,278,000円	24,742,096円	町有財産上下水道管撤去新設(繰越) 3,553,200円 生活道路整備事業費補助金 1,303,000円	・一般国道340号の改良工事に伴う上下水道管の撤去と新設工事を行い、町有財産の適正な管理に努めた。 ・住民が行う生活道路の整備に対し補助を行い、生活環境の改善を図った。														
2	1	6	企 画 費	127,552,000円	125,351,469円	ふるさと住田会運営費補助金 98,468円 コミュニティ助成事業補助金 2,500,000円 <table border="1" style="margin-left: 20px;"> <tr> <td>情報化推進事業</td> <td>23,110,957円</td> </tr> <tr> <td>回線使用</td> <td>2,010,009円</td> </tr> <tr> <td>機器保守等</td> <td>2,725,726円</td> </tr> <tr> <td>財務会計システム</td> <td>5,232,384円</td> </tr> <tr> <td>内部情報システムのクラウド化</td> <td>2,916,000円</td> </tr> <tr> <td>セキュリティ強化対策</td> <td>3,117,200円</td> </tr> <tr> <td>その他</td> <td>7,109,638円</td> </tr> </table>	情報化推進事業	23,110,957円	回線使用	2,010,009円	機器保守等	2,725,726円	財務会計システム	5,232,384円	内部情報システムのクラウド化	2,916,000円	セキュリティ強化対策	3,117,200円	その他	7,109,638円	・ふるさと住田会の運営に対する補助を行い、首都圏との架け橋づくりに努めた。 ・牧田禅牛首座権現保存会住民の活動に必要な備品整備に係る費用を助成し、コミュニティ活動の促進を図った。 ・内部情報システム等のクラウド化により、運用コストの抑制及び災害等の有事に備えた体制強化を図った。 ・自治体情報セキュリティ向上プラットフォームの利用により、情報セキュリティを維持する体制の強化を図った。
情報化推進事業	23,110,957円																				
回線使用	2,010,009円																				
機器保守等	2,725,726円																				
財務会計システム	5,232,384円																				
内部情報システムのクラウド化	2,916,000円																				
セキュリティ強化対策	3,117,200円																				
その他	7,109,638円																				
						地域づくり事業 6,420,000円 地域交付金 4,450,000円	・町内5地区に地域交付金を交付し、小さな拠点づくりの推進を図った。														

科 目				予 算 額	決 算 額	予 算 執 行 の 実 績	施 策 の 効 果 等
款	項	目	内 容				
2	1	6	企 画 費			<p>協働推進事業 14,660,518円 みんなでつながる町づくり事業費補助金 128,268円 みんなでできる町づくり事業費補助金 補助件数 6件 1,670,000円 (新規2団体、継続4団体) 住民活動支援交付金 12,364,250円 交付件数 5件</p>	<p>・地域の課題解決などに取り組む町民による町づくり事業に対する財政支援を行い、各団体が自立的に運営するための基盤整備を図った。</p> <p>・まちづくり応援寄附による寄附金を、寄附者が指定した団体に交付し、住民活動団体の財政支援を図った。</p>
						<p>中心地域・中心商店街活性化事業 938,000円</p>	<p>・有識者や町職員等で構成する住田町地域デザイン会議を3回開催、計3件のテーマについて協議し、調和のとれた魅力ある町づくりの推進を図った。</p>
						<p>住民交流拠点施設整備事業 20,991,403円 指定管理 7,000,000円 防火壁設置 3,769,200円 駐車場舗装 9,511,560円</p>	<p>・指定管理者制度により民間のノウハウを活かした施設管理運営を行った。 ・簡易宿泊所開設のための工事を実施した。 ・環境整備のため舗装工事を実施した。</p>
						<p>集落支援員設置事業 11,458,382円</p>	<p>・地域の課題解決に向けた住民の取組みを支援するため、集落支援員を町内5地区に1人ずつ配置した。</p>
						<p>地域おこし協力隊設置事業 16,934,446円</p>	<p>・各地区で定めたテーマを目的に活動する地域おこし協力隊を4人配置した。</p>
						<p>移住促進事業 18,263,195円 移住・定住・交流・つながり希望者向けガイドブック制作 2,138,000円 定住促進空き家改修 14,632,920円 土地購入 1,287,216円</p>	<p>・本町の魅力ある人、暮らし、しごと、支援策を紹介するガイドブックを制作し、移住やつながりのきっかけづくりを図った。 ・町内の空き家を購入(1件)又は賃借(2件)しリフォームすることで住まいを確保し、移住定住促進を図った。</p>
						<p>関係人口創出事業 1,826,962円</p>	<p>・町を知っていただく説明会を首都圏等を会場に3回開催し、実際に訪れる「すみた現地ツアー」を2回開催することにより関係人口の創出を図った。 ・すみたの今を伝える広報誌を3回発行した。</p>
						<p>ふるさと納税促進事業 233,550円 クレジット決済手数料 72,050円 収納代行手数料 4,900円 ポータルサイト利用料 48,600円 クラウドファンディング利用料 108,000円</p>	<p>・ポータルサイトを活用し、クレジット決済機能や収納代行制度を利用することで、ふるさと納税による寄附を促進した。</p>

科 目				予 算 額	決 算 額	予 算 執 行 の 実 績	施 策 の 効 果 等																								
款	項	目	内 容																												
2	1	6	企 画 費			住宅計画策定事業 3,000,000円	・住生活基本計画策定に必要なデータ分析、アンケート調査、インタビュー調査を実施した。																								
2	1	8	防 犯 対 策 費	5,442,000円	4,863,253円	防犯灯維持管理 4,579,273円 設置数 10基 各地区防犯協会補助金 80,000円 気仙地区防犯協会連合会負担金 167,730円	・防犯灯の維持管理により、住民生活の安全と犯罪の被害防止を図った。 ・町内各地区防犯協会及び気仙地区防犯協会連合会の活動の充実を図った。																								
2	1	10	地 域 情 報 通 信 推 進 費	374,999,000円	374,104,085円	地域情報通信基盤施設利活用等検討委員会 797,160円 修繕料 2,817,396円 回線使用料 18,544,944円 自主放送運営業務委託料 36,882,000円 建物借上料 4,922,208円 有線テレビジョン放送施設共同利用料 8,387,200円 電柱等使用料 4,407,046円 電気設備、支障移転工事費 32,392,440円 機器更改工事費 28,512,000円 備品購入費 2,854,224円 基金積立金 219,273,000円 その他 14,314,467円	・情報通信基盤施設の今後の維持・運営や、利活用方法について協議・検討するため、情報通信基盤施設利活用等検討委員会を3回開催した。 ・光ファイバーネットワークを活用した各種サービスの安定的な提供を図るため、放送機器の更改を実施した(6か年計画の1年目)。																								
2	3	1	戸 籍 住 民 基 本 台 帳 費	54,758,000円	54,266,280円	住民情報システム 17,411,608円 窓口証明システム 1,039,392円 戸籍総合システム 7,564,320円 住民基本台帳ネットワークシステム 1,596,672円	・住民情報システムのクラウド化により、運用コストの抑制及び災害等の有事に備えた体制強化を図った。 ・住民基本台帳ネットワークシステム及び住民情報システムの活用により、住民基本台帳事務の効率化と正確性の確保を図った。 ・戸籍の電算化により、迅速な証明書発行などによる住民サービスの向上のほか、戸籍事務の効率化と正確性の確保を図った。																								
						諸証明書発行業務委託事業 72,255円	・上有住郵便局に諸証明書の発行業務を委託することにより、地域住民の利便性の向上を図った。																								
						諸証明書発行件数(有料分)																									
						<table border="1"> <thead> <tr> <th>発行場所</th> <th>戸籍</th> <th>住民票等</th> <th>印鑑登録</th> <th>税</th> <th>計</th> </tr> </thead> <tbody> <tr> <td>本庁</td> <td>2,401</td> <td>2,444</td> <td>1,500</td> <td>1,386</td> <td>7,731</td> </tr> <tr> <td>上有住郵便局</td> <td>37</td> <td>77</td> <td>61</td> <td>14</td> <td>189</td> </tr> <tr> <td>計</td> <td>2,438</td> <td>2,521</td> <td>1,561</td> <td>1,400</td> <td>7,920</td> </tr> </tbody> </table>	発行場所	戸籍	住民票等	印鑑登録	税	計	本庁	2,401	2,444	1,500	1,386	7,731	上有住郵便局	37	77	61	14	189	計	2,438	2,521	1,561	1,400	7,920	
発行場所	戸籍	住民票等	印鑑登録	税	計																										
本庁	2,401	2,444	1,500	1,386	7,731																										
上有住郵便局	37	77	61	14	189																										
計	2,438	2,521	1,561	1,400	7,920																										

科 目				予 算 額	決 算 額	予 算 執 行 の 実 績	施 策 の 効 果 等
款	項	目	内 容				
3	1	1	社会福祉総務費	413,221,000円	408,229,032円	<p>高齢者権利擁護等推進事業 2,385,324円</p> <p>住田町社会福祉協議会運営費補助金 16,412,000円</p>	<p>・市民(町民)後見人養成講座を実施し、12人の後見人を養成したほか、成年後見制度の利用促進のため、普及啓発を行い制度等の周知を図った。</p> <p>・地域福祉の中心のかつ重要な役割を担っている社会福祉協議会に補助金を交付し地域福祉の向上を図った。</p>
						<p>地域生活支援事業 7,075,479円</p> <p>相談支援機能強化事業 671,000円</p> <p>相談支援事業 2,058,000円</p> <p>日常生活用具給付等事業 1,481,779円</p> <p>手話奉仕員養成研修事業 73,000円</p> <p>地域活動支援センター事業 2,579,200円</p> <p>身体障害者自動車改造費等補助 100,000円</p> <p>生活訓練等事業 7,500円</p> <p>レクリエーション活動等支援事業 100,000円</p> <p>点字・声の広報等発行事業 5,000円</p>	<p>・障害者総合支援法に基づき、障がい者を総合的に支援する体制をつくり、各種事業を行うことにより、障がい者の自立促進と福祉の向上を図った。</p>
						<p>障害者自立支援給付</p> <p>障害福祉サービス費等 215,476,548円</p> <p> 助成対象件数 1,824件</p> <p>相談支援給付費等 2,353,000円</p> <p> 助成対象件数 130件</p> <p>補装具費 6,423,095円</p> <p> 助成対象件数 27件</p> <p>給付費等支払業務委託 225,720円</p>	<p>・障害者総合支援法に基づき、生活上または療養上必要な介護や、身体的または社会的なリハビリテーションや就労につながる支援を行うなど、障がい者の総合的な支援と福祉の向上を図った。</p>
						<p>障害者医療費給付 19,502,742円</p> <p> 助成対象者 7人(更生医療)</p> <p> 助成対象者 4人(療育介護医療)</p>	<p>・障害者総合支援法に基づき、障がい者に対して更生が見込まれる医療に支援を行い、障がい者の医療の向上を図った。</p>
						<p>在宅重度身体障害者介護手当支給事業 74,700円</p> <p> 対象者 1人</p>	<p>・在宅の重度障がい者と同居して、常時その介護に従事している者の負担の軽減を図った。</p>
						<p>家族介護者手当支給事業 1,450,000円</p> <p> 対象延べ件数 52件</p>	<p>・在宅の重度要介護者の介護をしている家族の労をねぎらい、家族介護者を支援した。</p>

科 目				予 算 額	決 算 額	予 算 執 行 の 実 績	施 策 の 効 果 等																				
款	項	目	内 容																								
3	1	1	社会福祉総務費			重度心身障害者医療費助成事業 17,669,828円 <table border="1"> <tr> <th>区分</th> <th>件数</th> <th>給付金</th> <th>対象者数</th> </tr> <tr> <td>一般</td> <td>1,403件</td> <td>12,766,814円</td> <td>91人</td> </tr> <tr> <td>後期高齢</td> <td>1,250件</td> <td>4,634,615円</td> <td>65人</td> </tr> <tr> <td>合計</td> <td>2,653件</td> <td>17,401,429円</td> <td>156人</td> </tr> </table>	区分	件数	給付金	対象者数	一般	1,403件	12,766,814円	91人	後期高齢	1,250件	4,634,615円	65人	合計	2,653件	17,401,429円	156人	・障がい者の医療費の自己負担に対し助成することにより、経済的負担の軽減と福祉の向上を図った。				
区分	件数	給付金	対象者数																								
一般	1,403件	12,766,814円	91人																								
後期高齢	1,250件	4,634,615円	65人																								
合計	2,653件	17,401,429円	156人																								
3	1	2	国民年金費	2,186,000円	2,181,579円	国民年金事業状況 1 被保険者状況(平成30年度末) (1)被保険者数 <table border="1"> <tr> <th>第1号</th> <th>任意</th> <th>計(イ)</th> <th>第3号</th> <th>合計</th> </tr> <tr> <td>438人</td> <td>3人</td> <td>441人</td> <td>133人</td> <td>574人</td> </tr> </table> (2)保険料免除者数 <table border="1"> <tr> <th>法免(ロ)</th> <th>全免(ハ)</th> <th>猶予(ニ)</th> <th>学特(ホ)</th> <th>合計</th> </tr> <tr> <td>66人</td> <td>48人</td> <td>8人</td> <td>41人</td> <td>163人</td> </tr> </table> (3)不在者数 2人(ヘ) (4)拠出可能被保険者数 276人(ト) $(ト)=(イ)-(ロ)-(ハ)-(ニ)-(ホ)-(ヘ)$ 2 収納状況 ・収納率 86.7% (前年度比0.9%増) ・保険料納付月数 2,596月	第1号	任意	計(イ)	第3号	合計	438人	3人	441人	133人	574人	法免(ロ)	全免(ハ)	猶予(ニ)	学特(ホ)	合計	66人	48人	8人	41人	163人	・住田町の人口の約44%が高齢者であり、高齢者の生活を支えるのが国民年金である。住田町において、国民年金は生活保障の重要な役割を担っている。
第1号	任意	計(イ)	第3号	合計																							
438人	3人	441人	133人	574人																							
法免(ロ)	全免(ハ)	猶予(ニ)	学特(ホ)	合計																							
66人	48人	8人	41人	163人																							
3	1	3	老人福祉費	38,271,000円	37,288,040円	100歳長寿者祝金 200,000円 対象者 2人 敬老行事記念品 148,457円 対象者 85人 老人保護措置 25,856,259円 入所者 13人 老人クラブ補助金 916,250円 会員数 1,445人 高齢者生活福祉センター 7,542,198円 指定管理 利用者数 デイサービス 6,961人 居住部門 6人	・100歳を迎えた高齢者に祝金を贈り長寿を祝った。 ・各自治公民館が開催する敬老会において、88歳の高齢者に記念品を贈り長寿を祝った。 ・環境上及び経済的な理由で自宅での生活が困難な高齢者を養護老人ホーム等に入居させることにより、高齢者の福祉の向上を図った。 ・老人クラブ運営費に補助することにより、高齢者の生きがいづくりや健康増進、社会参加活動などの積極的な活動が行われた。 ・在宅の虚弱老人等に対して、介護支援機能及び居住機能の総合的なサービスを効果的かつ効率的に提供することにより、独立して生活することに対する不安の解消を図った。																				

科 目				予 算 額	決 算 額	予 算 執 行 の 実 績	施 策 の 効 果 等						
款	項	目	内 容										
3	1	3	老人福祉費			緊急通報体制整備事業 919,041円 緊急通報装置設置台数 18台	・一人暮らしの高齢者や高齢者のみの世帯において、安心した生活ができるよう緊急通報装置を設置し、緊急時における通報体制を整えた。						
						社会福祉法人等利用者負担軽減措置補助金 855,885円 対象者 38人	・生計困難者に対する利用負担軽減措置を行う社会福祉法人に対し助成をすることで、生計困難者の継続的な利用を図った。						
3	1	5	交通対策費	30,621,000円	29,543,168円	交通安全協会各分会活動費補助金 80,000円 住田町交通安全母の会活動費補助金 40,000円 気仙地区交通安全協会運営費補助金 135,000円 交通安全思想啓発活動費 518,325円 交通安全施設設置 918,000円	・交通安全活動の中核を担う各分会、交通安全母の会の活動費補助を行い、町内の交通安全活動の活性化を図った。 ・新入学児童への交通安全啓発物品の配付、まちづくり大会の開催、街頭指導、交通指導車での広報活動などにより、交通安全思想の普及・高揚を図った。 ・町道二度成木船作線の区画線工、町道大崎線の防護柵工を行い、通行の安全確保による事故防止を図った。						
						交通指導員設置事業 1,465,496円	・定期的な街頭指導と保育園、小中学校での交通安全教室での指導を通じて、交通安全意識の普及・高揚を図った。						
						交通対策事業 26,386,347円 コミュニティバス運行 20,329,193円 バス待合所管理 381,600円 車両整備 5,416,600円 延べ輸送人員 ○コミュニティバス	・住田地域診療センター上有住駅間、八日町遠野駅間に町営バスを運行し、住民の生活路線の確保を図った。						
						<table border="1"> <thead> <tr> <th>系統</th> <th>延べ輸送人員</th> </tr> </thead> <tbody> <tr> <td>川口上有住線</td> <td>12,662人</td> </tr> <tr> <td>八日町遠野線</td> <td>5,648人</td> </tr> </tbody> </table>	系統	延べ輸送人員	川口上有住線	12,662人	八日町遠野線	5,648人	
系統	延べ輸送人員												
川口上有住線	12,662人												
八日町遠野線	5,648人												
3	1	7	後期高齢者医療費	121,798,000円	121,045,069円	岩手県後期高齢者医療広域連合負担金 80,719,000円 〔療養給付費分 76,690,000円〕 〔事務費分 4,029,000円〕 後期高齢者健康診査 671,706円 後期高齢者歯科健康診査 32,601円	・人口割、後期高齢人口割による負担金の拠出を行い、後期高齢者医療保険制度の安定運営を図った。 ・75歳以上高齢者の健康診査を実施し、疾患の早期発見に努めた。						
						<table border="1"> <thead> <tr> <th></th> <th>対象者</th> <th>受診数</th> <th>受診率</th> </tr> </thead> <tbody> <tr> <td>一般</td> <td>383人</td> <td>102人</td> <td>26.6%</td> </tr> <tr> <td>歯科</td> <td>68人</td> <td>7人</td> <td>10.3%</td> </tr> </tbody> </table>		対象者	受診数	受診率	一般	383人	102人
	対象者	受診数	受診率										
一般	383人	102人	26.6%										
歯科	68人	7人	10.3%										

科 目				予 算 額	決 算 額	予 算 執 行 の 実 績	施 策 の 効 果 等																																										
款	項	目	内 容																																														
3	2	1	児童福祉総務費	152,217,000円	151,606,485円	出産祝い金 900,000円 第3子(30万円) 3件 第4子(50万円) 0件	・第3子以降の出産に祝い金を支給することにより、子育て支援に寄与した。 ・就学児を持つ働く父母等が、安心して仕事に従事することができ、児童の健全育成に寄与した。																																										
						放課後児童クラブ運営費補助金 7,859,000円																																											
3	2	2	児童措置費	51,839,000円	50,701,506円	児童手当等 <table border="1" data-bbox="936 379 1776 758"> <thead> <tr> <th colspan="2">区 分</th> <th>算定基礎 児童数</th> <th>支給額</th> </tr> </thead> <tbody> <tr> <td colspan="2">被用者3歳未満</td> <td>15,000円</td> <td>601人</td> </tr> <tr> <td colspan="2">非被用者3歳未満</td> <td>15,000円</td> <td>19人</td> </tr> <tr> <td rowspan="2">被用者3歳以上 小学校修了前</td> <td>第1子、第2子</td> <td>10,000円</td> <td>1,914人</td> </tr> <tr> <td>第3子以降</td> <td>15,000円</td> <td>372人</td> </tr> <tr> <td rowspan="2">非被用者3歳以上 小学校修了前</td> <td>第1子、第2子</td> <td>10,000円</td> <td>296人</td> </tr> <tr> <td>第3子以降</td> <td>15,000円</td> <td>86人</td> </tr> <tr> <td colspan="2">被用者小学校修了後中学校修了前</td> <td>10,000円</td> <td>922人</td> </tr> <tr> <td colspan="2">非被用者小学校修了後中学校修了前</td> <td>10,000円</td> <td>147人</td> </tr> <tr> <td colspan="2">特例給付</td> <td>5,000円</td> <td>30人</td> </tr> <tr> <td colspan="2">計</td> <td></td> <td>4,387人</td> </tr> </tbody> </table>	区 分		算定基礎 児童数	支給額	被用者3歳未満		15,000円	601人	非被用者3歳未満		15,000円	19人	被用者3歳以上 小学校修了前	第1子、第2子	10,000円	1,914人	第3子以降	15,000円	372人	非被用者3歳以上 小学校修了前	第1子、第2子	10,000円	296人	第3子以降	15,000円	86人	被用者小学校修了後中学校修了前		10,000円	922人	非被用者小学校修了後中学校修了前		10,000円	147人	特例給付		5,000円	30人	計			4,387人	・児童手当の支給は、次代の社会を担う子どもの健やかな育ちを応援し、若い子育て世帯の経済的負担の軽減など大きな役割を担っている。
						区 分		算定基礎 児童数	支給額																																								
						被用者3歳未満		15,000円	601人																																								
						非被用者3歳未満		15,000円	19人																																								
						被用者3歳以上 小学校修了前	第1子、第2子	10,000円	1,914人																																								
							第3子以降	15,000円	372人																																								
						非被用者3歳以上 小学校修了前	第1子、第2子	10,000円	296人																																								
							第3子以降	15,000円	86人																																								
						被用者小学校修了後中学校修了前		10,000円	922人																																								
						非被用者小学校修了後中学校修了前		10,000円	147人																																								
						特例給付		5,000円	30人																																								
計			4,387人																																														
障害児通所給付費 325,750円 助成対象件数 10件	・放課後等デイサービスなど、障害児の通所に係る福祉サービスの向上を図った。																																																
特例障害児通所給付費等 469,332円 助成対象件数 29件																																																	
障害児相談支援給付費 86,540円 助成対象件数 4件																																																	
3	2	3	母子福祉費	19,701,000円	19,193,257円	県単子ども、妊産婦医療費給付 <table border="1" data-bbox="936 1050 1798 1177"> <thead> <tr> <th colspan="2">区 分</th> <th>件数</th> <th>給付額</th> <th>対象者数</th> </tr> </thead> <tbody> <tr> <td>子ども</td> <td>0歳から就学前まで</td> <td>2,158件</td> <td>2,850,194円</td> <td>120人</td> </tr> <tr> <td>妊産婦</td> <td>妊娠5月から出産の翌月まで</td> <td>86件</td> <td>3,334,815円</td> <td>8人</td> </tr> <tr> <td colspan="2">合 計</td> <td>2,244件</td> <td>6,185,009円</td> <td>128人</td> </tr> </tbody> </table>	区 分		件数	給付額	対象者数	子ども	0歳から就学前まで	2,158件	2,850,194円	120人	妊産婦	妊娠5月から出産の翌月まで	86件	3,334,815円	8人	合 計		2,244件	6,185,009円	128人	・子ども、妊産婦に対して、医療費の自己負担を助成することにより、医療費負担の軽減と親子の健康増進を図った。																						
						区 分		件数	給付額	対象者数																																							
						子ども	0歳から就学前まで	2,158件	2,850,194円	120人																																							
						妊産婦	妊娠5月から出産の翌月まで	86件	3,334,815円	8人																																							
						合 計		2,244件	6,185,009円	128人																																							
ひとり親家庭医療費給付 <table border="1" data-bbox="936 1233 1489 1361"> <thead> <tr> <th>区分</th> <th>件数</th> <th>給付金額</th> <th>対象者数</th> </tr> </thead> <tbody> <tr> <td>配偶者なし</td> <td>307件</td> <td>637,100円</td> <td>42人</td> </tr> <tr> <td>児童</td> <td>567件</td> <td>966,966円</td> <td>60人</td> </tr> <tr> <td>計</td> <td>874件</td> <td>1,604,066円</td> <td>102人</td> </tr> </tbody> </table>	区分	件数	給付金額	対象者数	配偶者なし	307件	637,100円	42人	児童	567件	966,966円	60人	計	874件	1,604,066円	102人	・ひとり親家庭に対して、医療費の自己負担を助成することにより、医療費負担の軽減とひとり親家庭の支援を図った。																																
区分	件数	給付金額	対象者数																																														
配偶者なし	307件	637,100円	42人																																														
児童	567件	966,966円	60人																																														
計	874件	1,604,066円	102人																																														

科 目				予 算 額	決 算 額	予 算 執 行 の 実 績	施 策 の 効 果 等																									
款	項	目	内 容																													
3	2	3	母子福祉費			町単子育て支援医療費給付 <table border="1"> <tr> <td>支給件数</td> <td>3,085件</td> </tr> <tr> <td>給付金額</td> <td>9,330,700円</td> </tr> </table>	支給件数	3,085件	給付金額	9,330,700円	・H27年8月診療分より、町単独の医療費助成の対象を中学生までの就学児童から高校生等までに拡大し、保護者の医療費負担の軽減と子育ての支援を図っている。																					
支給件数	3,085件																															
給付金額	9,330,700円																															
3	2	4	保育所費	73,958,000円	71,779,897円	保育所運営費(年間入所延児童数) <table border="1"> <thead> <tr> <th>施設名</th> <th>3歳未満児</th> <th>3歳児</th> <th>4歳以上児</th> <th>計</th> </tr> </thead> <tbody> <tr> <td>世田米保育園</td> <td>306人</td> <td>168人</td> <td>336人</td> <td>810人</td> </tr> <tr> <td>有住保育園</td> <td>215人</td> <td>75人</td> <td>264人</td> <td>554人</td> </tr> <tr> <td>管外保育所</td> <td>26人</td> <td>人</td> <td>2人</td> <td>28人</td> </tr> <tr> <td>計</td> <td>547人</td> <td>243人</td> <td>602人</td> <td>1,392人</td> </tr> </tbody> </table>	施設名	3歳未満児	3歳児	4歳以上児	計	世田米保育園	306人	168人	336人	810人	有住保育園	215人	75人	264人	554人	管外保育所	26人	人	2人	28人	計	547人	243人	602人	1,392人	・H27年度より継続して、3歳以上児の希望者全員入所及び保育料無料化を実施したほか、主に保護者の共働きなどを理由とした「家庭保育に欠ける世帯」については、全日にわたる土曜保育を試行運用し、更なる子育て支援の充実を図った。
施設名	3歳未満児	3歳児	4歳以上児	計																												
世田米保育園	306人	168人	336人	810人																												
有住保育園	215人	75人	264人	554人																												
管外保育所	26人	人	2人	28人																												
計	547人	243人	602人	1,392人																												
3	3	1	災害救助費	9,291,000円	9,139,529円	東日本大震災復興支援活動 7,097,760円	・急急仮設住宅団地内のコミュニティ活動と入居者の生活再建を支援した。																									
4	1	1	保健衛生総務費	202,363,000円	200,294,946円	在宅当番医運営費負担金 425,000円 市町村医師養成事業負担金 404,477円 未来かなえ機構負担金 2,224,000円 登録者数 1,824人 住田町食生活改善推進協議会補助金 150,000円 地区栄養教室(18会場) 延385人 小学生の食育クッキング(2回) 延72人 美味しく適塩普及啓発活動(4回) 延215人 糖尿病予防のための栄養教室(3回) 延80人 食生活改善推進員養成講座(6回) 延68人 保健医療介護連携体制構築事業費補助金 11,751,151円	・医科、歯科の休日の救急医療を確保した。 ・深刻な医師不足と地域偏在の解消を図るため市町村医師養成修学資金に活用された。 ・医療・介護・保健・福祉を軸とした地域セーフティネットを構築するため、一般社団法人未来かなえ機構を平成27年4月に設立し、その運営費に充てられた。平成28年4月よりICTを活用した未来かなえネットの運用をしている。 ・地域に根差した食育活動のリーダー役として、町保健福祉活動の重点目標である「糖尿病重症化予防」を中心とした生活習慣病予防対策を推進した。また、各ライフステージに応じた食育推進を目的に、家庭・学校・地域が一体となった食育活動を展開するため、食生活改善推進員の養成を行い、会員数増による地域差の解消・組織強化を図り、地域における円滑な食育推進に努めた。 ・医療資源の少ない本町において、町民に安心を与え、地域医療を守っていくため、一般社団法人未来かなえ機構が保健医療介護連携体制の構築のために行う事業に対して補助を実施し、新たな社会資源として平成31年4月に同機構による訪問看護ステーションが開設された。																									

科 目				予 算 額	決 算 額	予 算 執 行 の 実 績	施 策 の 効 果 等																																								
款	項	目	内 容																																												
4	1	1	保健衛生総務費			<p>精神保健事業</p> <ul style="list-style-type: none"> ○障害者支援事業 <ul style="list-style-type: none"> ・開催回数 20回 延115人 ○自主訓練(模擬店) <ul style="list-style-type: none"> ・開催回数 3回 延15人 ○精神保健福祉手帳・公費負担申請 <ul style="list-style-type: none"> ・手帳申請 17件(内新規5件) ○自立支援医療(精神通院)申請 <ul style="list-style-type: none"> ・申請件数 101件(内新規9件) 	<p>・障がい者地域活動支援センター星雲と町社会福祉協議会の支援を受け、身体・精神・知的の三障害の支援を実施した。仲間と活動することによる在宅の障がい者の社会復帰を目指し事業を実施し、参加者にとっての「社会に出る」ための一つのステップ、また精神的な安定を保つためのよりどころになった。</p>																																								
						<p>母子保健事業 3,866,524円</p> <table border="1" style="width: 100%; border-collapse: collapse;"> <tr><td>母子健康手帳の交付</td><td>25人</td></tr> <tr><td>妊婦一般委託健康診査</td><td>延254枚</td></tr> <tr><td>妊婦子宮頸がん検診</td><td>23人</td></tr> <tr><td>1歳6ヶ月児健診(年4回)</td><td>22人</td></tr> <tr><td>3歳児健診(年4回)</td><td>26人</td></tr> <tr><td>妊産婦訪問</td><td>43人</td></tr> <tr><td>1歳児相談(年4回)</td><td>20人</td></tr> <tr><td>2歳児相談(年4回)</td><td>23人</td></tr> <tr><td>妊婦歯科健診</td><td>3人</td></tr> <tr><td>幼児フッ素塗布</td><td>7人</td></tr> <tr><td>2歳児フッ素塗布</td><td>23人</td></tr> <tr><td>5歳児相談(年2回)</td><td>31人</td></tr> <tr><td>5歳児歯科健診</td><td>31人</td></tr> <tr><td>乳児一般健康診査</td><td>延65枚</td></tr> <tr><td>乳児相談(年6回)</td><td>延98人</td></tr> <tr><td>乳児訪問</td><td>延41人</td></tr> <tr><td>乳児教室(年2回)</td><td>延6人</td></tr> <tr><td>離乳食実習(年3回)</td><td>延12組</td></tr> <tr><td>乳幼児の集い(年7回)</td><td>延40組</td></tr> <tr><td>思春期保健講演会(年1回)</td><td>100人</td></tr> </table>	母子健康手帳の交付	25人	妊婦一般委託健康診査	延254枚	妊婦子宮頸がん検診	23人	1歳6ヶ月児健診(年4回)	22人	3歳児健診(年4回)	26人	妊産婦訪問	43人	1歳児相談(年4回)	20人	2歳児相談(年4回)	23人	妊婦歯科健診	3人	幼児フッ素塗布	7人	2歳児フッ素塗布	23人	5歳児相談(年2回)	31人	5歳児歯科健診	31人	乳児一般健康診査	延65枚	乳児相談(年6回)	延98人	乳児訪問	延41人	乳児教室(年2回)	延6人	離乳食実習(年3回)	延12組	乳幼児の集い(年7回)	延40組	思春期保健講演会(年1回)	100人	<p>・平成21年度から妊婦に健診受診票14枚と子宮頸がん検診の受診票1枚を交付した。H30年度は出産後の母子健康手帳交付が1件発生しており妊婦健診受診率は95.7%となっている。概ね早期の届出であり、妊婦健診を受けることで妊婦の健康管理に役立っている。</p> <p>・就労妊婦が増加してきたことにより、保健師が妊婦と接触する機会が減少しているため、マタニティー通信等で情報を提供しているほか、産前休暇に入った頃に訪問し、できるだけ妊婦と直接顔を合わせる機会を作るようにしている。</p> <p>・健診う歯率は昨年と比較して低下傾向がみられる。さらなるう歯率低下を目指し、特に1歳6か月児健診・2歳児相談でのおやつとの与え方等の保健指導の充実を図るとともにフッ素塗布の積極的勧奨を行う。</p> <p>・乳幼児期から継続した成長発達の状況把握や指導が行われ、また平成22年度から子どもの成長発達全体を指導支援する5歳児相談を実施し、就学に向けての円滑な支援を行った。</p> <p>・平成23年度から5歳児相談で歯科健診を実施し、更なるう歯予防及び治療勧奨につながっている。</p> <p>・乳児健診や乳児相談を実施し、発育・発達の状況を把握することで、早期の適切な対応に努めた。</p> <p>・乳幼児の事業を実施することにより、母親や子ども同士のふれあいの場、仲間づくりの場を提供した。</p> <p>・離乳食実習は、食体験不足や料理作りの苦手な母親の一助となっており子どもたちの健全な味覚形成や生活のリズムの確立につながっている。</p> <p>・思春期保健では、町内中学3年生に対して乳児ふれあい体験、住田高校において思春期保健講演会を開催した。生徒の反応から“母性・父性の育成”や“自ら心身の健康づくりを図るよう支援する”といった事業目的が達成できているものとする。</p>
母子健康手帳の交付	25人																																														
妊婦一般委託健康診査	延254枚																																														
妊婦子宮頸がん検診	23人																																														
1歳6ヶ月児健診(年4回)	22人																																														
3歳児健診(年4回)	26人																																														
妊産婦訪問	43人																																														
1歳児相談(年4回)	20人																																														
2歳児相談(年4回)	23人																																														
妊婦歯科健診	3人																																														
幼児フッ素塗布	7人																																														
2歳児フッ素塗布	23人																																														
5歳児相談(年2回)	31人																																														
5歳児歯科健診	31人																																														
乳児一般健康診査	延65枚																																														
乳児相談(年6回)	延98人																																														
乳児訪問	延41人																																														
乳児教室(年2回)	延6人																																														
離乳食実習(年3回)	延12組																																														
乳幼児の集い(年7回)	延40組																																														
思春期保健講演会(年1回)	100人																																														

科 目				予 算 額	決 算 額	予 算 執 行 の 実 績	施 策 の 効 果 等																																																												
款	項	目	内 容																																																																
4	1	1	保健衛生総務費			養育医療扶助費 870,449円 支給認定件数 2件	・身体発達が未熟なまま生まれ入院治療の必要な場合に、医療費を公費で負担している。																																																												
4	1	2	健康増進費	13,032,000円	12,789,064円	健康教育事業 598,071円 ○集団健康教育 <table border="1"> <tr> <th>区分</th> <th>重点</th> <th>一般</th> <th>計</th> </tr> <tr> <td>回数</td> <td>6回</td> <td>20回</td> <td>26回</td> </tr> <tr> <td>延人数</td> <td>206人</td> <td>401人</td> <td>607人</td> </tr> </table> 糖尿病予防のための健康講座(3回) 延126人 糖尿病予防のための栄養教室(3回) 延80人 ○健康手帳の交付 <table border="1"> <tr> <th>40歳</th> <th>75歳</th> <th>再交付</th> </tr> <tr> <td>56人</td> <td>59人</td> <td>26人</td> </tr> </table>	区分	重点	一般	計	回数	6回	20回	26回	延人数	206人	401人	607人	40歳	75歳	再交付	56人	59人	26人	・集団健康教育は、今年度保健福祉活動の重点目標である「糖尿病予防」を大きなテーマに掲げ、健康講座及び栄養教室を実施し、自分や家族の健康管理に役立ててもらうとともに、糖尿病重症化予防を目的とした健康づくり意識の高揚を図った。 ・健康相談時の血圧測定の結果や検診、予防接種の実施状況がわかる健康手帳を交付し、町民の健康管理に関する意識向上に努めた。																																										
区分	重点	一般	計																																																																
回数	6回	20回	26回																																																																
延人数	206人	401人	607人																																																																
40歳	75歳	再交付																																																																	
56人	59人	26人																																																																	
						健康相談事業 923,002円 ○健康相談事業実績 <table border="1"> <tr> <th>区分</th> <th>重点</th> <th>総合</th> <th>計</th> </tr> <tr> <td>回数</td> <td>18回</td> <td>6回</td> <td>24回</td> </tr> <tr> <td>延人数</td> <td>385人</td> <td>186人</td> <td>571人</td> </tr> </table> 健康診査事業 11,253,504円 ○各種検診委託料と受診者数 <table border="1"> <thead> <tr> <th>区分</th> <th>委託料</th> <th>H30受診数</th> <th>H29受診数</th> </tr> </thead> <tbody> <tr> <td>若年者健康診査等</td> <td>101,410円</td> <td>10人</td> <td>10人</td> </tr> <tr> <td>前立腺がん検診</td> <td>364,917円</td> <td>196人</td> <td>185人</td> </tr> <tr> <td>胃がん検診</td> <td>1,619,568円</td> <td>328人</td> <td>295人</td> </tr> <tr> <td>大腸がん検診</td> <td>821,340円</td> <td>585人</td> <td>589人</td> </tr> <tr> <td>肺がん検診</td> <td>646,488円</td> <td>314人</td> <td>339人</td> </tr> <tr> <td>子宮頸がん検診</td> <td>2,075,220円</td> <td>427人</td> <td>457人</td> </tr> <tr> <td>乳がん検診</td> <td>2,544,480円</td> <td>530人</td> <td>550人</td> </tr> <tr> <td>一日人間ドック</td> <td>2,480,788円</td> <td>268人</td> <td>277人</td> </tr> <tr> <td>肝炎ウイルス検査</td> <td>29,739円</td> <td>9人</td> <td>12人</td> </tr> <tr> <td>呼吸機能検査</td> <td>162,015円</td> <td>105人</td> <td>136人</td> </tr> <tr> <td>計</td> <td>10,845,965円</td> <td>2,772人</td> <td>2,850人</td> </tr> </tbody> </table> 再掲 ○がん検診推進事業 ・子宮頸がん検診 0人 (0.0%) ・乳がん検診 8人 (38.1%)	区分	重点	総合	計	回数	18回	6回	24回	延人数	385人	186人	571人	区分	委託料	H30受診数	H29受診数	若年者健康診査等	101,410円	10人	10人	前立腺がん検診	364,917円	196人	185人	胃がん検診	1,619,568円	328人	295人	大腸がん検診	821,340円	585人	589人	肺がん検診	646,488円	314人	339人	子宮頸がん検診	2,075,220円	427人	457人	乳がん検診	2,544,480円	530人	550人	一日人間ドック	2,480,788円	268人	277人	肝炎ウイルス検査	29,739円	9人	12人	呼吸機能検査	162,015円	105人	136人	計	10,845,965円	2,772人	2,850人	・地域に出向いての健康相談や健診の事後指導などを行い、疾病予防・生活習慣の改善に努めた。 ・健康診査を実施し、疾患の早期発見につながった。(大腸がん1名の発見) ・胃がん検診は、検診委託機関と共同し個別受診勧奨はがきの送付を行い受診率向上を図った。 ・乳がん、子宮がんの検診は、国の施策として任意の年齢の者を対象に無料で実施し、受診促進を図った。
区分	重点	総合	計																																																																
回数	18回	6回	24回																																																																
延人数	385人	186人	571人																																																																
区分	委託料	H30受診数	H29受診数																																																																
若年者健康診査等	101,410円	10人	10人																																																																
前立腺がん検診	364,917円	196人	185人																																																																
胃がん検診	1,619,568円	328人	295人																																																																
大腸がん検診	821,340円	585人	589人																																																																
肺がん検診	646,488円	314人	339人																																																																
子宮頸がん検診	2,075,220円	427人	457人																																																																
乳がん検診	2,544,480円	530人	550人																																																																
一日人間ドック	2,480,788円	268人	277人																																																																
肝炎ウイルス検査	29,739円	9人	12人																																																																
呼吸機能検査	162,015円	105人	136人																																																																
計	10,845,965円	2,772人	2,850人																																																																

科 目				予 算 額	決 算 額	予 算 執 行 の 実 績	施 策 の 効 果 等																																																																																				
款	項	目	内 容																																																																																								
4	1	2	健康増進費			訪問指導事業 14,487円 ○訪問指導事業実績 <table border="1"> <thead> <tr> <th>区分</th> <th>実人員</th> <th>延人員</th> </tr> </thead> <tbody> <tr> <td>要指導者等</td> <td>153人</td> <td>535人</td> </tr> <tr> <td>個別健康教育</td> <td>17人</td> <td>23人</td> </tr> <tr> <td>閉じこもり予防</td> <td>14人</td> <td>24人</td> </tr> <tr> <td>介護家族者</td> <td>5人</td> <td>10人</td> </tr> <tr> <td>寝たきり者</td> <td>21人</td> <td>26人</td> </tr> <tr> <td>認知症高齢者</td> <td>43人</td> <td>64人</td> </tr> <tr> <td>その他</td> <td>174人</td> <td>355人</td> </tr> <tr> <td>計</td> <td>427人</td> <td>1,037人</td> </tr> </tbody> </table>	区分	実人員	延人員	要指導者等	153人	535人	個別健康教育	17人	23人	閉じこもり予防	14人	24人	介護家族者	5人	10人	寝たきり者	21人	26人	認知症高齢者	43人	64人	その他	174人	355人	計	427人	1,037人	・在宅療養に関する指導・助言・連絡調整などを行うことにより、日常生活の向上を図った。訪問実人数は昨年比1.3倍、延人数は約2倍となった。対象者に何度も訪問し継続的な支援を行った。																																																									
区分	実人員	延人員																																																																																									
要指導者等	153人	535人																																																																																									
個別健康教育	17人	23人																																																																																									
閉じこもり予防	14人	24人																																																																																									
介護家族者	5人	10人																																																																																									
寝たきり者	21人	26人																																																																																									
認知症高齢者	43人	64人																																																																																									
その他	174人	355人																																																																																									
計	427人	1,037人																																																																																									
4	1	3	予 防 費	12,025,000円	11,898,276円	結核予防 600,696円 ○結核健診受診状況 <table border="1"> <thead> <tr> <th rowspan="2">区分</th> <th rowspan="2">対象数</th> <th rowspan="2">受診数</th> <th rowspan="2">受診率</th> <th colspan="2">要精検者</th> </tr> <tr> <th>実数</th> <th>率</th> </tr> </thead> <tbody> <tr> <td>H29</td> <td>890人</td> <td>653人</td> <td>73.4%</td> <td>19人</td> <td>2.1%</td> </tr> <tr> <td>H30</td> <td>841人</td> <td>618人</td> <td>73.5%</td> <td>10人</td> <td>1.2%</td> </tr> </tbody> </table> 予防接種 5,122,667円 ○定期予防接種実施状況 <table border="1"> <thead> <tr> <th rowspan="2">区分</th> <th colspan="2">平成29年度</th> <th colspan="2">平成30年度</th> </tr> <tr> <th>対象数</th> <th>接種数</th> <th>対象数</th> <th>接種数</th> </tr> </thead> <tbody> <tr> <td>DPT+IPV四混</td> <td>106人</td> <td>86人</td> <td>116人</td> <td>97人</td> </tr> <tr> <td>不活化ポリオ</td> <td>1人</td> <td>1人</td> <td>0人</td> <td>0人</td> </tr> <tr> <td>DT二混</td> <td>47人</td> <td>44人</td> <td>21人</td> <td>15人</td> </tr> <tr> <td>MR二混</td> <td>45人</td> <td>44人</td> <td>38人</td> <td>35人</td> </tr> <tr> <td>BCG</td> <td>24人</td> <td>21人</td> <td>21人</td> <td>21人</td> </tr> <tr> <td>日本脳炎</td> <td>142人</td> <td>98人</td> <td>131人</td> <td>96人</td> </tr> <tr> <td>日本脳炎(特例)</td> <td>89人</td> <td>60人</td> <td>70人</td> <td>16人</td> </tr> <tr> <td>B型肝炎</td> <td>96人</td> <td>68人</td> <td>96人</td> <td>69人</td> </tr> <tr> <td>ヒブ</td> <td>42人</td> <td>41人</td> <td>51人</td> <td>47人</td> </tr> <tr> <td>小児肺炎球菌</td> <td>40人</td> <td>39人</td> <td>44人</td> <td>43人</td> </tr> <tr> <td>水痘</td> <td>38人</td> <td>32人</td> <td>35人</td> <td>33人</td> </tr> </tbody> </table> ※不活化ポリオ及び四種混合の接種数は延べ人数	区分	対象数	受診数	受診率	要精検者		実数	率	H29	890人	653人	73.4%	19人	2.1%	H30	841人	618人	73.5%	10人	1.2%	区分	平成29年度		平成30年度		対象数	接種数	対象数	接種数	DPT+IPV四混	106人	86人	116人	97人	不活化ポリオ	1人	1人	0人	0人	DT二混	47人	44人	21人	15人	MR二混	45人	44人	38人	35人	BCG	24人	21人	21人	21人	日本脳炎	142人	98人	131人	96人	日本脳炎(特例)	89人	60人	70人	16人	B型肝炎	96人	68人	96人	69人	ヒブ	42人	41人	51人	47人	小児肺炎球菌	40人	39人	44人	43人	水痘	38人	32人	35人	33人	・結核健診を実施し、患者の早期発見に努めた。(結核健診により肺がん1名を発見。) ・各種予防接種を実施し、感染症の流行防止を図った。 ・日本脳炎は接種勧奨が差し控えられていた1期が平成22年度から再開となり特例措置として実施している。平成25年からは2期(小4で実施)が20歳までの間で接種するよう再開され高1～高3を対象に実施した。
区分	対象数	受診数	受診率	要精検者																																																																																							
				実数	率																																																																																						
H29	890人	653人	73.4%	19人	2.1%																																																																																						
H30	841人	618人	73.5%	10人	1.2%																																																																																						
区分	平成29年度		平成30年度																																																																																								
	対象数	接種数	対象数	接種数																																																																																							
DPT+IPV四混	106人	86人	116人	97人																																																																																							
不活化ポリオ	1人	1人	0人	0人																																																																																							
DT二混	47人	44人	21人	15人																																																																																							
MR二混	45人	44人	38人	35人																																																																																							
BCG	24人	21人	21人	21人																																																																																							
日本脳炎	142人	98人	131人	96人																																																																																							
日本脳炎(特例)	89人	60人	70人	16人																																																																																							
B型肝炎	96人	68人	96人	69人																																																																																							
ヒブ	42人	41人	51人	47人																																																																																							
小児肺炎球菌	40人	39人	44人	43人																																																																																							
水痘	38人	32人	35人	33人																																																																																							
						インフルエンザ予防接種 3,472,980円 65歳以上等接種者 1,742人 接種率 71.7% 肺炎球菌ワクチン接種事業 583,410円 接種者数 118人 接種率 66.7%																																																																																					

科 目				予 算 額	決 算 額	予 算 執 行 の 実 績	施 策 の 効 果 等																
款	項	目	内 容																				
4	1	3	予 防 費			子どもインフルエンザ予防接種 1,099,160円 <table border="1"> <tr> <th>対象数</th> <th>接種数</th> <th>延人数</th> <th>利用率</th> </tr> <tr> <td>447人</td> <td>313人</td> <td>550人</td> <td>70.0%</td> </tr> </table> ロタウイルス胃腸炎予防ワクチン接種 715,280円 <table border="1"> <tr> <th>対象数</th> <th>接種数</th> <th>延人数</th> <th>利用率</th> </tr> <tr> <td>26人</td> <td>24人</td> <td>46人</td> <td>92.3%</td> </tr> </table> 歯周病菌科健診 H30対象数268名 受診者数22名 受診率8.2%	対象数	接種数	延人数	利用率	447人	313人	550人	70.0%	対象数	接種数	延人数	利用率	26人	24人	46人	92.3%	・インフルエンザ予防接種及びロタウイルス胃腸炎予防ワクチン接種は、助成制度がなくなったため、気仙地区2市1町での単独事業で実施した。 ・歯周病と糖尿病は関係性があることから、H30年度より成人歯周病菌科健診を開始し実施した。より多くの方に受診してもらい健康管理が図られた。
対象数	接種数	延人数	利用率																				
447人	313人	550人	70.0%																				
対象数	接種数	延人数	利用率																				
26人	24人	46人	92.3%																				
4	1	4	環 境 衛 生 費	11,476,000円	11,143,312円	町内河川清掃(春1回実施) 350,852円	・町民総参加の河川清掃を実施し、河川の環境保全と町民の環境美化意識の高揚を図った。																
						浄化槽設置整備事業補助金 9,827,000円 5人槽 522,000円 × 3基 = 1,566,000円 7人槽 571,000円 × 13基 = 7,423,000円 10人槽 838,000円 × 1基 = 838,000円	・浄化槽設置者の負担軽減を行い、生活環境の整備とともに水環境の水質保全を図った。																
4	2	1	塵 芥 処 理 費	108,479,000円	108,479,000円	大船渡地区環境衛生組合負担金 31,325,000円 (事務費 27,904,000円) (建設費 3,421,000円)	・大船渡市と本町における、ごみ処理に関する事務を共同処理するため、一部事務組合に対し経費を負担した。																
						○ごみ処理状況 <table border="1"> <tr> <th rowspan="2">処理人口</th> <th rowspan="2">年 間 総収集量</th> <th colspan="3">内訳</th> </tr> <tr> <th>可燃</th> <th>不燃</th> <th>資源</th> </tr> <tr> <td>5,582人</td> <td>1,158トン</td> <td>964トン</td> <td>136トン</td> <td>58トン</td> </tr> </table>	処理人口	年 間 総収集量	内訳			可燃	不燃	資源	5,582人	1,158トン	964トン	136トン	58トン	・沿岸南部地区の廃棄物を適正に処理するため、一部事務組合に対し経費を負担した。			
処理人口	年 間 総収集量	内訳																					
		可燃	不燃	資源																			
5,582人	1,158トン	964トン	136トン	58トン																			
4	2	2	し 尿 処 理 費	13,524,000円	13,524,000円	気仙広域連合負担金 13,524,000円 (清掃費 13,415,000円) (し尿処理施設建設費 109,000円)	・気仙2市1町におけるし尿処理に関する事務を共同処理するため、広域連合に対し経費を負担した。																
						○し尿処理状況 <table border="1"> <tr> <th>処理人口</th> <th>年間総収集量</th> </tr> <tr> <td>2,467人</td> <td>2,120kl</td> </tr> </table>	処理人口	年間総収集量	2,467人	2,120kl													
処理人口	年間総収集量																						
2,467人	2,120kl																						
5	1	1	労 働 諸 費	629,000円	629,000円	気仙地区雇用開発協会負担金 79,000円 合同就職面接会等負担金 50,000円 職業訓練事業運営費補助金 500,000円	・建設技術者等を育成するため、基礎的な養成訓練費用として気仙地区職業訓練学校に対し経費を負担した。 ・町内及び管内の就職希望者、U・Iターンの雇用確保を図った。																

科 目				予 算 額	決 算 額	予 算 執 行 の 実 績	施 策 の 効 果 等
款	項	目	内 容				
6	1	1	農 業 委 員 会 費	6,541,000円	6,417,435円	農業委員会交付金交付事業 4,987,999円	・農業委員会法に基づき農業委員会及び事務局を設置し、農地法等に関する法令業務を円滑に遂行した。
						農業者年金業務委託事業 349,000円	・適正受給のための手続きや相談、指導に係る業務を行った。
6	1	2	農 業 総 務 費	55,161,000円	54,244,034円	農業近代化資金利子補給費補助金 22,408円 3件	・利子負担の軽減により、経営の拡大、安定化を図った。
						農業経営基盤強化資金利子補給費補助金 216,386円 法人 6件	・利子負担の軽減により、経営の拡大、安定化を図った。
						農林水産物直売・食材供給施設 678,672円 指定管理	・指定管理者制度により、民間のノウハウを活かした施設管理運営を行った。
6	1	3	農 業 振 興 費	41,228,000円	40,252,476円	農業生産振興事業費補助金 209,000円 1件	・町内生産者の農産物出荷経費の一部を助成し、生産者の経費負担軽減と所得確保を図った。
						担い手農業者経営支援対策事業費補助金 747,750円 個人 2人	・新規就農者の就農にかかる立ち上げ経費に対する財政的支援を行い、経営安定と新規就農者の確保を図った。
						葉たばこ黄斑えそ病予防対策事業費補助金 56,000円 対象 8戸(264a)	・葉たばこの病害虫防除にかかる経費に対し補助し、高品質葉の生産を図った。
						集落営農推進農林業振興会活動費補助金 868,000円 19件	・集落が一体となって取り組む活動の経費に対し補助し、集落営農の推進を図った。
						気仙川内水面資源増殖事業費補助金 300,000円 アユ等放流 2,010kg	・天然魚産卵場造成、天然アユ人工孵化、アユ等の放流などの経費に対し補助し、天然資源の増殖を図った。
						飼料用米生産拡大事業費補助金 1,806,000円 対象面積 9.0ha	・事業の活用により、本町における飼料用米の生産拡大を図った。
						いわて地域農業マスタープラン実践支援事業費補助金 1,389,000円 任意組合 1団体 機械導入 1台	・事業の活用により、営農意欲のある農家の経営規模拡大等に対する支援を図った。
						農業機械等導入支援事業費補助金 1,867,000円 1件	・生産組織の品質管理機導入に対し補助を行い、品質の向上及び収入の確保を図った。
						経営所得安定対策等推進事業費補助金 1,242,000円 加入者数 73戸	・制度への加入を推進し、米や転作作物等の生産振興を図った。

科 目				予 算 額	決 算 額	予 算 執 行 の 実 績	施 策 の 効 果 等	
款	項	目	内 容					
6	1	3	農 業 振 興 費			岩手の水田農業確立推進事業	69,612円	・事業の活用により、水田農業の推進方針及び地域水田活用計画の作成・見直し等を図った。
						安全安心農業推進事業 住田テレビ放送1回、出前講座1回	19,872円	・町民を対象に農業講座を開催し、安全安心農業の普及・拡大を図った。
						いわてニューファーマー支援事業交付金 個人 1人	1,500,000円	・経営が不安定な就農直後の所得を確保する給付金を給付し、青年の就農後の定着を図った。
						中山間地域等直接支払交付金 協定数 9集落、1個人 協定面積 94.9ha	14,333,717円	・集落協定により、耕作放棄地の解消と発生を防止し、将来にわたって持続的な農業生産活動等を可能とすることにより、農用地のもつ多面的機能の確保を図った。
						環境保全型農業直接支払対策交付金 交付先 2団体	312,800円	・環境保全型農業に取り組む農家の経営安定と、環境保全に効果の高い営農活動の維持増進を図った。
						多面的機能支払交付金 協定数 11集落 協定面積 141.86ha	7,761,313円	・集落との協定により共同活動に対し支援し、耕作放棄地の発生防止と地域資源の適切な保全管理に努め、地域資源を適切に保全管理し農業・農村の持つ多面的機能が維持・発揮されるよう図った。
						シカ防護網等緊急設置事業費補助金 L= 4,090m	874,000円	・防護網や電気牧柵の設置費に対し補助し、シカやカモシカ等の鳥獣害による農作物への被害の減少を図った。
						アツモリソウ増殖事業 ・株分け増殖に係る試験研究 ・無菌培養増殖に係る試験研究 ・栽培講習会	1,562,809円	・試験研究と栽培講習会の実施により、増殖技術の向上と保護意識の高揚を図った。
						すみた産業まつり開催事業負担金 来場者数 延べ 4,788人	250,000円	・地元産農畜産物をPRし、地産地消について住民意識の高揚を図った。
						農地中間管理事業 集積実績 5件 (1.1ha)	375,853円	・事業の活用により遊休農地等の担い手農家への集積が図られた。
		食いくプロジェクト 商品開発 2品	2,456,822円	・地域おこし協力隊員を設置し、地域の食材を活用した料理メニューの開発に取り組んだ。また、地域の食材を活用した商品開発に取り組んだ。				

科 目				予 算 額	決 算 額	予 算 執 行 の 実 績	施 策 の 効 果 等
款	項	目	内 容				
6	1	4	畜産振興費	18,575,000円	17,970,498円	岩手県ブロイラー価格安定対策事業費補助金 <u>1経営体 7,696,000羽</u> 2,405,000円 家畜診療業務補助金 800,000円 畜産振興対策事業費補助金 792,200円 <u>13件</u> 生産基盤確保事業費補助金 330,000円 <u>29頭</u> 株式会社いわちく豚処理施設整備事業出資金 2,970,000円	<ul style="list-style-type: none"> ・ブロイラーの価格安定のための対策を実施し、ブロイラー経営者の経営の安定を図った。 ・東南部農業共済組合が実施する獣医師の定期巡回にかかる費用に対し助成し、家畜の疾病予防対策を推進した。 ・家畜伝染病等対策の強化による品質向上、安全性の確保が図られた。 ・優良雌牛の導入により生産基盤の確保、収益性の向上が図られた。 ・施設の老朽化、県内養豚数の拡大や輸出拡大に対応するために豚処理加工施設整備事業への出資を行った。
6	1	6	農林会館費	7,848,000円	7,224,902円	防火シャッター更新 1,728,000円	・防火シャッターに危害防止装置を追加設置し、安全に使用できる環境を増進した。
6	2	1	林業総務費	51,543,000円	50,789,044円	種山ヶ原森林公園 管理委託 3,457,258円 種山ヶ原体験交流センター 管理委託 1,941,863円	<ul style="list-style-type: none"> ・種山ヶ原森林公園内の広場や管理車道、遊歩道、登山道の芝刈り・刈払い作業を行い、利用者が気軽に利用できる環境を整備した。 ・森林体験交流施設である種山ヶ原体験交流センターの施設管理業務を委託し、利用者の利便性を図った。
6	2	2	林業振興費	56,021,000円 (うち繰越明許費 2,000,000円)	54,912,868円	森林病虫害等駆除 <u>処理本数 311本</u> 10,519,215円 林地台帳整備 林地台帳管理システムの導入 3,240,000円 林業振興対策事業費補助金(現年) 3,487,163円 <u>開発作業道整備事業 850m</u> <u>ミニ作業道整備事業 2,660m</u> <u>FSCの森整備事業(再造林) 8.19ha</u> <u>FSCの森整備事業(除間伐) 0.24ha</u> <u>FSCの森整備事業(間伐) 0.39ha</u> 林業振興対策事業費補助金(繰越) 1,904,884円 <u>FSCの森整備事業(間伐) 11.25ha</u> <u>FSC高齢級間伐事業 0.37ha</u>	<ul style="list-style-type: none"> ・町内で確認された松くい虫被害木の伐倒くん蒸処理を行い、被害の拡大防止を図った。 ・林地台帳管理システムの導入により、森林所有者や境界等の情報を特定し、計画的な森林整備の推進を図った。 ・作業道、搬出道の開設により、運材費の削減が図られたと同時に、周辺の森林において搬出間伐等の整備を一体的に実施した。 ・持続可能な森林経営のため、再造林・保育・間伐事業を推進した。

科 目				予 算 額	決 算 額	予 算 執 行 の 実 績	施 策 の 効 果 等
款	項	目	内 容				
6	2	2	林業振興費			林業従事者退職金共済制度補助金 1,245,200円 5事業体、40名	・林業従事者の生活の安定に資するため、経費負担の一部を助成し、就労条件の向上を図った。
						カモシカ食害対策事業 2,834,808円 私有林 21.19ha	・幼齢木に忌避剤を散布し、カモシカによる食害の防止を図った。
						シカ等有害捕獲事業 16,266,109円 捕獲頭数 ・シカ 981頭 ・カラス等 41頭 ・アナグマ 26頭 狩猟免許等取得者数 ・第一種1名、わな4名新規取得	・町内に生息するニホンジカ、ハクビシン、ツキノワグマ等の恒常的な農林業被害に対し、計画的、効率的な有害捕獲を実施した。
						林業担い手対策事業費補助金 1,100,000円 補助件数 3件(町内1名、町外2名)	・町内林業事業体の行う林業担い手対策事業の経費の一部を負担し、新規林業従事者の確保及び就労の安定化を図った。
						FSC森林管理認証継続審査費用負担金 896,879円 FSC-COC認証普及促進事業補助金 1,580,300円 4事業体	・FSC森林認証の継続審査を受検したほか、森林認証の普及啓発や認証対象林の拡大など持続可能な森林経営の実践に向け取り組んだ。
						木質燃料燃焼機器設置費補助金 429,010円 補助件数 5台	・ペレットストーブや薪ストーブ等の導入費に対し補助し、その普及を図った。
						J-VER制度推進事業 1,603,200円	・カーボン・オフセット関連制度に基づき温室効果ガス排出削減・森林吸収活動を実施し、森林資源の価値の高度化・多様化を図り、得られた収益を将来の森林整備等に還元するため「住田町ふるさとの森林づくり基金積立金」に積立てた。
						林業経営体育成対策事業費補助金 9,500,000円 グラッフル付トラック 1台	・新規林業機械導入(リース事業)により林業事業体の素材生産体制の強化を図った。
6	2	3	財産造成費	42,085,000円	41,447,352円	町有林造成事業等 33,889,668円 ・地拵 4.24ha ・植栽 7.52ha ・除伐 13.28ha ・枝打 12.41ha ・搬出間伐 5.12ha ・下刈 34.01ha ・忌避剤 38.15ha ・素材生産 1,770m ³ 森林保険保険料 植栽7.52ha・除伐13.28ha 424,439円 作業路・林道補修費 6,654,474円	・優良造林地の造成に努め、森林の有する多面的な機能の維持、増進を図った。 ・林道の草刈りや補修を実施し、維持管理に努めた。

科 目				予 算 額	決 算 額	予 算 執 行 の 実 績	施 策 の 効 果 等	
款	項	目	内 容					
7	1	2	商 工 振 興 費	31,572,000円	29,923,103円	ふるさと納税返礼品 247個	893,457円	<ul style="list-style-type: none"> ・返礼品として町内の特産品を送り普及拡大を図った。また、返礼品の品数を拡大を図った。 ・町内の事業者が指定の融資を受けた際に発生する利子や保証金を町が負担をすることにより、中小企業者の経営安定と商工業の振興を図った。 ・住田町商工会が町内商工業者の経営の安定化、商工業の振興のための経営相談、講習会、中小企業資金融資の斡旋を行ったことに対して助成を行った。 ・特産品開発に係る経費に対し助成し、町の魅力発信と産業振興を図った。 ・新たな事業の創出を促進し、産業の活性化を図った。
						中小企業資金融資利子補給金 21件	492,571円	
						中小企業資金融資信用保証料負担金 17件	303,641円	
						住田町商工業指導事業費補助金 ○経営改善普及事業(普及員による経営指導) 巡回指導 399回 窓口指導 240回 集団指導 2回 (3人) 個別指導 2回 (4人) ○金融斡旋事業 4件	3,500,000円	
						特産品開発事業費補助金 1件	436,000円	
						起業奨励金 7件	9,900,000円	
7	1	3	観 光 費	35,763,000円	35,215,733円	雇用促進奨励金 1社 (町内雇用10人)	2,455,458円	<ul style="list-style-type: none"> ・町が誘致した企業における設備に係る経費及び、町民を雇用した人数に応じ助成。 ・町内事業所への新規学卒者の雇用の確保と定着率の向上を図った。 ・町内事業所への若者の就業及び職場定着の促進を図った。 ・町産材を活用した木製品を企画・開発し、町内の林業・木工業者の振興を図った。 ・指定管理者制度により民間のノウハウを活かした施設管理運営を行った。
						新規学卒者雇用促進奨励金 4人	800,000円	
						若者職場定着奨励金 2人	200,000円	
						木いくプロジェクト デザイン委託 1点	3,677,353円	
7	1	3	観 光 費	35,763,000円	35,215,733円	道の駅種山ヶ原 管理委託	2,267,044円	<ul style="list-style-type: none"> ・道の駅トイレの管理を委託し来訪者の利便性向上を図った。 ・三陸防災復興プロジェクト2019、ラグビーワールドカップ釜石大会の開催を前に受け入れ体制の強化を図った。 ・種山の観光関連施設の専用水道に膜ろ過装置を設置し、観光客等に安全な水を供給した。 ・老朽化に伴う釜石市の改築事業に対し負担金を拠出した。
						三陸防災復興プロジェクト2019推進のための観光物産 体制整備事業	4,800,000円	
						種山ヶ原水道施設膜ろ過設備	4,536,000円	
						石楠花荘改築事業負担金	10,173,000円	

科 目				予 算 額	決 算 額	予 算 執 行 の 実 績	施 策 の 効 果 等																														
款	項	目	内 容																																		
7	1	3	観 光 費			住田町観光協会事業費補助金 1,000,000円 住田町観光協会体制強化支援事業費補助金 5,600,000円	・町観光協会が実施した夏まつり、ライトアップ事業等、観光客誘致活動に係る経費に対し助成した。 ・観光協会職員の人件費に対して助成し、観光協会の体制強化と観光振興を図った。																														
8	1	1	道 路 橋 り よ う 総 務 費	38,590,000円	38,218,995円	道路台帳更新 1,717,200円 土木積算システム 1,583,598円	・道路台帳の更新と、町道路線管理台帳の整備により、町道の適切な管理を図った。 ・積算業務を正確かつ迅速に処理し、指導監督や検査などについて適正な対応を図った。																														
8	1	2	道 路 維 持 費	44,601,000円	43,891,989円	道路除雪 16,356,291円 重機借上 4,789,560円 道路維持 16,411,592円	・維持補修工事、除雪などを実施し、適切な町道の維持管理に努めた。																														
8	1	3	道 路 新 設 改 良 費	105,329,000円	96,863,154円 (令和元年度繰越額 7,809,000円)	町道新設改良 77,016,793円	・地域住民の暮らしを支えている道路の機能を保全するため、必要な改良・補修を行い、日常生活の利便性の向上を図った。																														
				<table border="1"> <thead> <tr> <th>路線名</th> <th colspan="2">工事費</th> <th>委託料</th> <th>用地・補償費</th> <th>計</th> </tr> </thead> <tbody> <tr> <td>高瀬小畑線</td> <td>改良 L=250m</td> <td>35,209,080円</td> <td></td> <td>3,716,293円</td> <td>38,925,373円</td> </tr> <tr> <td>的場線</td> <td>改良 L=100m</td> <td>16,491,600円</td> <td></td> <td>2,748,420円</td> <td>19,240,020円</td> </tr> <tr> <td>高瀬十文字線</td> <td>舗装 L=325m</td> <td>18,851,400円</td> <td></td> <td></td> <td>18,851,400円</td> </tr> <tr> <td>計</td> <td></td> <td>70,552,080円</td> <td></td> <td>6,464,713円</td> <td>77,016,793円</td> </tr> </tbody> </table>				路線名	工事費		委託料	用地・補償費	計	高瀬小畑線	改良 L=250m	35,209,080円		3,716,293円	38,925,373円	的場線	改良 L=100m	16,491,600円		2,748,420円	19,240,020円	高瀬十文字線	舗装 L=325m	18,851,400円			18,851,400円	計		70,552,080円		6,464,713円	77,016,793円
路線名	工事費		委託料	用地・補償費	計																																
高瀬小畑線	改良 L=250m	35,209,080円		3,716,293円	38,925,373円																																
的場線	改良 L=100m	16,491,600円		2,748,420円	19,240,020円																																
高瀬十文字線	舗装 L=325m	18,851,400円			18,851,400円																																
計		70,552,080円		6,464,713円	77,016,793円																																
8	1	4	橋 り よ う 維 持 費	85,147,000円	68,144,125円 (令和元年度繰越額 17,000,000円)	橋りょう補修 67,158,720円	・長寿命化計画に基づき、適切な町道の維持管理に努めた。																														
				<table border="1"> <thead> <tr> <th>路線名</th> <th colspan="2">工事費</th> <th>委託料</th> <th>その他</th> <th>計</th> </tr> </thead> <tbody> <tr> <td>馬洗橋</td> <td>橋りょう補修L=20m(現年)</td> <td>63,214,560円</td> <td></td> <td></td> <td>63,214,560円</td> </tr> <tr> <td>小股橋・小松橋</td> <td>橋りょう補修設計2橋</td> <td></td> <td>3,944,160円</td> <td></td> <td>3,944,160円</td> </tr> <tr> <td>計</td> <td></td> <td>63,214,560円</td> <td>3,944,160円</td> <td></td> <td>67,158,720円</td> </tr> </tbody> </table>				路線名	工事費		委託料	その他	計	馬洗橋	橋りょう補修L=20m(現年)	63,214,560円			63,214,560円	小股橋・小松橋	橋りょう補修設計2橋		3,944,160円		3,944,160円	計		63,214,560円	3,944,160円		67,158,720円						
路線名	工事費		委託料	その他	計																																
馬洗橋	橋りょう補修L=20m(現年)	63,214,560円			63,214,560円																																
小股橋・小松橋	橋りょう補修設計2橋		3,944,160円		3,944,160円																																
計		63,214,560円	3,944,160円		67,158,720円																																
8	2	2	河 川 維 持 費	20,437,000円	20,235,130円	普通河川中沢川改修 19,436,440円	平成28年の災害復旧工事に採択されなかった範囲の改修を行い、安全確保を図った。																														
8	3	1	住 宅 管 理 費	51,451,000円	50,658,316円	町営住宅維持修繕 15,628,375円 町営住宅解体 3,205,440円 害鳥防除 761,832円 町営住宅敷地借上 13,132,861円	・町営住宅の修繕等を行い、住宅管理・維持保全を図った。																														

科 目				予 算 額	決 算 額	予 算 執 行 の 実 績		施 策 の 効 果 等
款	項	目	内 容					
8	3	2	住 宅 対 策 費	22,234,000円	22,234,000円	住宅リフォーム事業費補助金	7,342,000円	・住宅の新築及び住宅リフォームへの補助を行うことにより、居住環境の充実と地域経済の活性化を図った。
						補助件数	19件	
						住宅建築事業費補助金	14,500,000円	
						生活再建住宅支援事業補助金	392,000円	・県内で被災し、町内で住宅再建する被災者に対し、再建費用等を助成し、被災者の生活再建を支援した。
						補助件数	2件	
9	1	1	非 常 備 消 防 費	33,571,000円	33,365,079円	消防団員報酬	10,426,154円	・消防団員の待遇・福利厚生の実施に努めた。
						岩手県市町村総合事務組合負担金	9,944,257円	
						消防団員等福祉共済負担金	1,128,000円	
9	1	2	消 防 施 設 費	58,875,000円	39,787,920円 (令和元年度繰越額 19,000,000円)	小口洞地区取水施設設置調査検討	1,782,000円	・世田米商店街の防火用水路の水量を確保するため、取水調査を行った。 ・耐震性貯水槽を整備し、消防設備の充実を図った。 ・消防屯所を解体し、消防施設の適正な管理に努めた。 ・小型動力ポンプ積載車2台を更新し、消防設備の充実を図った。
						耐震性貯水槽整備(川向2基)	18,760,680円	
						消防屯所解体(中上)	3,100,680円	
						消防車両整備(城内、天嶽)	15,530,400円	
9	1	3	常 備 消 防 費	231,172,000円	231,141,166円	大船渡地区消防組合分担金	216,157,000円	・大船渡地区消防組合の運営経費を負担し、消防防災対策の強化充実を図った。
						うち水槽付ポンプ自動車整備	49,464,000円	
						旧住田分署解体	14,538,960円	・旧住田分署を解体し、消防施設の適正な管理に努めた。
9	1	5	防 災 対 策 費	8,129,000円	7,905,123円	災害対策費用保険	565,910円	・災害対応に要した費用を補償する保険に加入し、災害対策の充実を図った。 ・防災行政無線を適正に管理し、災害時等の伝達手段の確保を図った。
						防災行政無線維持管理	6,308,085円	
10	1	2	(教育総務費) 事 務 局 費	79,848,000円	78,438,529円	住田高校教育振興事業費補助金	12,354,830円	・住田高校の特色ある学校運営、教育課程の充実等の事業、生徒の給食費、通学費に対する補助を行い、高校の教育振興の充実を図った。
						教育振興事業	4,260,000円	
						就学支援:給食費	3,126,830円	
						就学支援:通学費	4,968,000円	

科 目				予 算 額	決 算 額	予 算 執 行 の 実 績	施 策 の 効 果 等												
款	項	目	内 容																
10	1	2	(教育総務費) 事務局費			奨学資金貸付金 6,180,000円 ○学資金 大学等: 45,000円×12ヶ月×9名=4,860,000円 45,000円×4ヶ月×1名=180,000円 高 校: 20,000円×12ヶ月×1名=240,000円 ○入学一時金 大 学: 300,000円×3名=900,000円	・進学を希望しているが、経済的な事由により修学が困難な学生に対し、学資の貸与を行い、人材の育成に努めた。これまで延べ359人に貸与している。												
10	2	1	(小学校費) 学校管理費	94,375,000円 (うち繰越明許費) 18,447,000円	79,935,022円 (令和元年度繰越額) 8,968,000円	きめ細やかな児童生徒育成支援非常勤職員報酬等 5,271,906円 特別支援児学習支援員賃金等 8,005,704円 学校施設等修繕 2,323,094円 (校舎・体育館 1,937,962円) (備品 343,980円) (教員住宅 41,152円) 備品整備 2,018,134円 <table border="1"> <thead> <tr> <th>学校別</th> <th>図書</th> <th>学校備品</th> <th>計</th> </tr> </thead> <tbody> <tr> <td>世田米小</td> <td>190,543円</td> <td>1,221,221円</td> <td>1,411,764円</td> </tr> <tr> <td>有住小</td> <td>299,354円</td> <td>307,016円</td> <td>606,370円</td> </tr> </tbody> </table> 世田米小学校プール塗装 378,000円 有住小学校プール改修(繰越) 15,994,800円	学校別	図書	学校備品	計	世田米小	190,543円	1,221,221円	1,411,764円	有住小	299,354円	307,016円	606,370円	・各小学校に1名ずつ教員資格を有する非常勤職員を配置したほか、児童の状況に合わせて学習・生活支援を行う支援員を配置し、よりきめ細かい教育及び学校生活のサポートを実践した。 ・校舎・備品等の修繕及び整備を進め、教育環境の充実を図った。 ・両校のプール改修により、児童が安全に利用できる環境を整えた。(世田米小学校はプールサイドの再塗装、有住小学校はシート工法による改修。)
学校別	図書	学校備品	計																
世田米小	190,543円	1,221,221円	1,411,764円																
有住小	299,354円	307,016円	606,370円																
10	3	1	(中学校費) 学校管理費	63,574,000円	56,593,790円 (令和元年度繰越額) 4,819,000円	きめ細やかな児童生徒育成支援非常勤職員報酬等 5,690,600円 学校施設等修繕 3,685,914円 (校舎・体育館 3,426,508円) (備品 259,406円) 備品整備 2,395,076円 <table border="1"> <thead> <tr> <th>学校別</th> <th>図書</th> <th>学校備品</th> <th>計</th> </tr> </thead> <tbody> <tr> <td>世田米中</td> <td>197,817円</td> <td>106,280円</td> <td>304,097円</td> </tr> <tr> <td>有住中</td> <td>189,271円</td> <td>1,901,708円</td> <td>2,090,979円</td> </tr> </tbody> </table> スクールバス整備 7,218,320円	学校別	図書	学校備品	計	世田米中	197,817円	106,280円	304,097円	有住中	189,271円	1,901,708円	2,090,979円	・各中学校に1名ずつ教員資格を有する非常勤職員を配置して、よりきめ細かい教育・指導を実践した。 ・老朽化した世田米中学校体育館照明等、学校施設の維持修繕を実施し、安全かつ快適な学習環境を整備した。
学校別	図書	学校備品	計																
世田米中	197,817円	106,280円	304,097円																
有住中	189,271円	1,901,708円	2,090,979円																
10	4	1	教育研究費	36,774,000円	34,336,212円	住田高校自学自習支援事業 3,710,682円 指導主事派遣事業及び研究所運営事業 12,285,017円	・県立住田高等学校生徒の高校生活の充実と進路実現に資するため、自学自習及び社会参加活動等を支援した。 ・各校校内研究会等への指導主事の派遣や、授業改善または町全体の児童生徒の課題に応じた研究研修などを実施し、児童生徒の学力向上を図った。												

科 目				予 算 額	決 算 額	予 算 執 行 の 実 績	施 策 の 効 果 等	
款	項	目	内 容					
10	4	1	教育研究費			中学生海外派遣事業費補助金	1,537,880円	・交流や異文化体験を通じて、視野の広い人材を育成するため、中学生4名をアメリカ合衆国に派遣した。
						教育研究開発事業 教職員会議等出席旅費 英語検定	12,007,112円 1,314,900円 405,200円	・小中高5校での共同研究に取り組み、文部科学省への申請を行った。H29～R2年度の研究指定期間に有識者や文部科学省からの直接指導を受けることとなった。
						緊急スクールカウンセラー等派遣事業	1,320,201円	・中学生が放課後に落ち着いて学ぶことのできる居場所として「学びの部屋」を設置し、自学自習の機会を提供した。
10	5	1	社会教育総務費	33,462,000円	32,591,720円	社会教育指導員設置	4,047,172円	・社会教育関係団体の自主活動の促進と併せて、社会教育関係学級・講座などを開設し、学習内容の充実した生涯学習を推進した。
						青少年劇場の開催 鑑賞者数 202人	291,600円	・町内の小学生を対象に「レスパス弦楽四重奏団」を上演し、本物の芸術文化に触れる貴重な体験の機会を提供した。
						森林環境学習事業 <div style="border: 1px solid black; padding: 5px; display: inline-block;"> 森の保育園、種山学習、間伐体験、 木工団地見学、水生生物調査 製鉄体験学習 産金学習 目指せ！森の達人(マイスター)講座(一般向け) </div> 受講者数 延1,038人	2,203,495円	・保育園児、小学生、中学生、高校生が森林内での多様な体験活動などを通して、人々の生活や環境と森林との関係について学ぶ機会を提供した。 ・一般向けの森林環境学習「目指せ！森の達人(マイスター)講座」を開設し、大人も楽しみながら自然について学ぶと共に、森林環境学習の指導者を育成する機会を提供した。
放課後子ども教室推進事業 上有住6,822人、下有住1,518人	3,480,776円	・放課後子ども教室を下有住及び上有住地区に設置し、放課後の児童生徒の安全な居場所の確保を図った。						
10	5	2	公民館費	22,602,000円	21,748,314円	自治公民館等運営費補助金 活動費、維持管理費、活動保険料、敬老事業 住田町自治公民館連絡協議会補助金	6,701,538円 50,000円	・地域づくりの主要な役割を担っている自治公民館の活動を支援し、自主的な生涯学習事業の活動促進を図った。
						図書室用備品 図書整理補助者賃金等	1,999,852円 3,595,890円	・公民館図書室の蔵書を充実し、町民への読書の普及を図った。

科 目				予 算 額	決 算 額	予 算 執 行 の 実 績	施 策 の 効 果 等								
款	項	目	内 容												
10	5	3	文化財保護費	19,459,000円	18,275,295円	文化産業まつりの開催 644,501円 (文化展・児童生徒作品展 御所湖川村美術館移動美術展 伊達黎明展 民俗資料館特別展 入場者数 1,788人) (小中高連携発表会 特別講演会 芸能まつり 入場者数 983人) 民俗資料館管理運営事業 392,165円 入館者数 453人(企画展含む)	・児童生徒や一般町民による文化活動の発表や作品の展示により、広く芸術に接する機会を提供し、芸術文化の振興を図った。								
						栗木鉄山跡地整備事業 12,038,669円	・遺跡の範囲や所在を明らかにし、保護と活用を図るための発掘調査を実施した。								
						歴史・景観を活かしたまちづくり事業 4,122,025円	・有識者や町民を交えてワークショップを5回開催し、町歩きガイド等で使用するガイドブックを作成した。 ・平成29年度の試作品を元に世田米商店街12か所に案内板を設置した。								
10	6	1	保健体育総務費	14,119,000円	13,936,595円	夢の教室の開催 538,720円 住田町体育協会事業費補助金 1,600,000円	・ニュースポーツの紹介や各スポーツ団体への支援などにより、町民の生涯スポーツの推進を図った。 ・町内小中学校にトップアスリートによる「夢の教室」を開催し、児童生徒の心身の健康と成長を図った。								
10	6	2	体育施設費	21,184,000円	21,119,214円	体育施設 維持管理 9,778,541円 管理委託 9,068,352円 土地借上 2,265,321円 体育施設利用者数 <table border="1" style="margin-left: 20px;"> <tr> <td>運動公園</td> <td>社会体育館</td> <td>生涯スポーツセンター</td> <td>学校施設</td> </tr> <tr> <td>14,252人</td> <td>14,529人</td> <td>20,110人</td> <td>26,460人</td> </tr> </table>	運動公園	社会体育館	生涯スポーツセンター	学校施設	14,252人	14,529人	20,110人	26,460人	・体育施設の維持・管理を町体育協会等に委託することにより、管理体制の充実を図った。
運動公園	社会体育館	生涯スポーツセンター	学校施設												
14,252人	14,529人	20,110人	26,460人												
10	6	3	学校給食総務費	109,505,000円	107,966,893円	調理委託 42,766,819円 運搬委託 8,022,240円 賄材料 23,220,115円	・地元産農畜産物の活用を図り、安全安心な学校給食の提供に努めた。 ・平成24年度から自前の米飯調理を開始し、町内のほか陸前高田市内の各小中学校に提供した。 ・住田高校の希望者に対し給食を提供し、住高生の教育環境の充実を図った。								

科 目				予 算 額	決 算 額	予 算 執 行 の 実 績	施 策 の 効 果 等
款	項	目	内 容				
11	1	1	土木災害復旧費 〔うち繰越明許費 27,844,000円〕	28,025,000円	28,018,710円	普通河川中沢川改修(繰越) 27,844,000円	・平成28年台風第10号の豪雨により被害のあった河川を復旧し、安全確保を図った。
11	2	1	農地、農業用施設災害復旧費	577,000円	576,768円	農用地、農業用施設災害復旧事業補助金 576,768円	・平成30年3月の豪雨により被害のあった農業用水路の復旧に対し助成し、農業生産の再開に寄与した。

●国民健康保険特別会計

科 目				予 算 額	決 算 額	予 算 執 行 の 実 績	施 策 の 効 果 等																																																																																																																						
款	項	目	内 容																																																																																																																										
2	1	1	一般被保険者療養給付費	422,178,000円	415,183,581円	<p>1 療養の給付</p> <table border="1"> <thead> <tr> <th>種別</th> <th>年度</th> <th>件数</th> <th>日数</th> <th>費用額</th> <th>1件当たり費用額</th> </tr> </thead> <tbody> <tr> <td rowspan="3">入院</td> <td>H28</td> <td>508件</td> <td>10,263日</td> <td>256,785,350円</td> <td>505,483円</td> </tr> <tr> <td>H29</td> <td>461件</td> <td>9,160日</td> <td>217,544,830円</td> <td>471,898円</td> </tr> <tr> <td>H30</td> <td>471件</td> <td>9,611日</td> <td>252,241,510円</td> <td>535,545円</td> </tr> <tr> <td rowspan="3">入院外</td> <td>H28</td> <td>11,357件</td> <td>16,239日</td> <td>166,283,070円</td> <td>14,641円</td> </tr> <tr> <td>H29</td> <td>10,787件</td> <td>14,947日</td> <td>154,207,590円</td> <td>14,296円</td> </tr> <tr> <td>H30</td> <td>10,441件</td> <td>14,703日</td> <td>147,819,030円</td> <td>14,158円</td> </tr> <tr> <td rowspan="3">歯科</td> <td>H28</td> <td>2,068件</td> <td>5,632日</td> <td>38,669,780円</td> <td>18,699円</td> </tr> <tr> <td>H29</td> <td>1,849件</td> <td>5,006日</td> <td>32,365,550円</td> <td>17,504円</td> </tr> <tr> <td>H30</td> <td>1,774件</td> <td>4,688日</td> <td>32,419,080円</td> <td>18,275円</td> </tr> <tr> <td rowspan="3">調剤</td> <td>H28</td> <td>7,785件</td> <td>(8,965枚)</td> <td>116,162,340円</td> <td>14,921円</td> </tr> <tr> <td>H29</td> <td>8,011件</td> <td>(9,233枚)</td> <td>122,713,520円</td> <td>15,318円</td> </tr> <tr> <td>H30</td> <td>8,376件</td> <td>(9,598枚)</td> <td>114,413,840円</td> <td>13,660円</td> </tr> <tr> <td rowspan="3">療養食事</td> <td>H28</td> <td>(497件)</td> <td>(28,819回)</td> <td>19,150,049円</td> <td>38,531円</td> </tr> <tr> <td>H29</td> <td>(451件)</td> <td>(26,300回)</td> <td>17,646,297円</td> <td>39,127円</td> </tr> <tr> <td>H30</td> <td>(457件)</td> <td>(27,390回)</td> <td>18,482,722円</td> <td>40,444円</td> </tr> <tr> <td rowspan="3">看訪問</td> <td>H28</td> <td>-</td> <td>-</td> <td>-</td> <td>-</td> </tr> <tr> <td>H29</td> <td>13件</td> <td>106日</td> <td>1,037,190円</td> <td>79,784円</td> </tr> <tr> <td>H30</td> <td>22件</td> <td>175日</td> <td>1,686,790円</td> <td>76,672円</td> </tr> <tr> <td rowspan="3">計</td> <td>H28</td> <td>21,718件</td> <td>32,134日</td> <td>597,050,589円</td> <td>592,275円</td> </tr> <tr> <td>H29</td> <td>21,121件</td> <td>29,219日</td> <td>545,514,977円</td> <td>637,927円</td> </tr> <tr> <td>H30</td> <td>21,084件</td> <td>29,177日</td> <td>567,062,972円</td> <td>698,754円</td> </tr> </tbody> </table> <p>・「入院外」、「歯科」は昨年度より減少したものの、「入院」の費用額が昨年度に比べて増加したことから、全体として費用額が増加している。</p> <p>・件数 0.2%減</p> <p>・費用額 9.5%増</p>	種別	年度	件数	日数	費用額	1件当たり費用額	入院	H28	508件	10,263日	256,785,350円	505,483円	H29	461件	9,160日	217,544,830円	471,898円	H30	471件	9,611日	252,241,510円	535,545円	入院外	H28	11,357件	16,239日	166,283,070円	14,641円	H29	10,787件	14,947日	154,207,590円	14,296円	H30	10,441件	14,703日	147,819,030円	14,158円	歯科	H28	2,068件	5,632日	38,669,780円	18,699円	H29	1,849件	5,006日	32,365,550円	17,504円	H30	1,774件	4,688日	32,419,080円	18,275円	調剤	H28	7,785件	(8,965枚)	116,162,340円	14,921円	H29	8,011件	(9,233枚)	122,713,520円	15,318円	H30	8,376件	(9,598枚)	114,413,840円	13,660円	療養食事	H28	(497件)	(28,819回)	19,150,049円	38,531円	H29	(451件)	(26,300回)	17,646,297円	39,127円	H30	(457件)	(27,390回)	18,482,722円	40,444円	看訪問	H28	-	-	-	-	H29	13件	106日	1,037,190円	79,784円	H30	22件	175日	1,686,790円	76,672円	計	H28	21,718件	32,134日	597,050,589円	592,275円	H29	21,121件	29,219日	545,514,977円	637,927円	H30	21,084件	29,177日	567,062,972円	698,754円	
種別	年度	件数	日数	費用額	1件当たり費用額																																																																																																																								
入院	H28	508件	10,263日	256,785,350円	505,483円																																																																																																																								
	H29	461件	9,160日	217,544,830円	471,898円																																																																																																																								
	H30	471件	9,611日	252,241,510円	535,545円																																																																																																																								
入院外	H28	11,357件	16,239日	166,283,070円	14,641円																																																																																																																								
	H29	10,787件	14,947日	154,207,590円	14,296円																																																																																																																								
	H30	10,441件	14,703日	147,819,030円	14,158円																																																																																																																								
歯科	H28	2,068件	5,632日	38,669,780円	18,699円																																																																																																																								
	H29	1,849件	5,006日	32,365,550円	17,504円																																																																																																																								
	H30	1,774件	4,688日	32,419,080円	18,275円																																																																																																																								
調剤	H28	7,785件	(8,965枚)	116,162,340円	14,921円																																																																																																																								
	H29	8,011件	(9,233枚)	122,713,520円	15,318円																																																																																																																								
	H30	8,376件	(9,598枚)	114,413,840円	13,660円																																																																																																																								
療養食事	H28	(497件)	(28,819回)	19,150,049円	38,531円																																																																																																																								
	H29	(451件)	(26,300回)	17,646,297円	39,127円																																																																																																																								
	H30	(457件)	(27,390回)	18,482,722円	40,444円																																																																																																																								
看訪問	H28	-	-	-	-																																																																																																																								
	H29	13件	106日	1,037,190円	79,784円																																																																																																																								
	H30	22件	175日	1,686,790円	76,672円																																																																																																																								
計	H28	21,718件	32,134日	597,050,589円	592,275円																																																																																																																								
	H29	21,121件	29,219日	545,514,977円	637,927円																																																																																																																								
	H30	21,084件	29,177日	567,062,972円	698,754円																																																																																																																								
2 保険者負担分																																																																																																																													
<table border="1"> <thead> <tr> <th>年度</th> <th>支出済額</th> <th>実質保険者負担額</th> <th>診療費返還金</th> <th>震災による一部負担金免除分</th> <th>震災による標準負担額免除分</th> </tr> </thead> <tbody> <tr> <td>H28</td> <td>434,456,981円</td> <td>431,126,115円</td> <td>117,820円</td> <td>3,213,046円</td> <td>-</td> </tr> <tr> <td>H29</td> <td>394,243,126円</td> <td>392,125,850円</td> <td>-</td> <td>2,117,276円</td> <td>-</td> </tr> <tr> <td>H30</td> <td>411,911,521円</td> <td>408,663,703円</td> <td>-</td> <td>3,247,818円</td> <td>-</td> </tr> </tbody> </table> <p>(※食事療養費の差額支給分を含む)</p>						年度	支出済額	実質保険者負担額	診療費返還金	震災による一部負担金免除分	震災による標準負担額免除分	H28	434,456,981円	431,126,115円	117,820円	3,213,046円	-	H29	394,243,126円	392,125,850円	-	2,117,276円	-	H30	411,911,521円	408,663,703円	-	3,247,818円	-																																																																																																
年度	支出済額	実質保険者負担額	診療費返還金	震災による一部負担金免除分	震災による標準負担額免除分																																																																																																																								
H28	434,456,981円	431,126,115円	117,820円	3,213,046円	-																																																																																																																								
H29	394,243,126円	392,125,850円	-	2,117,276円	-																																																																																																																								
H30	411,911,521円	408,663,703円	-	3,247,818円	-																																																																																																																								
3 世帯数・被保険者数(年度平均)																																																																																																																													
<table border="1"> <thead> <tr> <th>年度</th> <th>世帯数</th> <th>被保険者総数</th> <th>一般被保険者数</th> <th>退職被保険者数</th> </tr> </thead> <tbody> <tr> <td>H28</td> <td>917世帯</td> <td>1,464人</td> <td>1,415人</td> <td>49人</td> </tr> <tr> <td>H29</td> <td>870世帯</td> <td>1,366人</td> <td>1,342人</td> <td>24人</td> </tr> <tr> <td>H30</td> <td>835世帯</td> <td>1,295人</td> <td>1,291人</td> <td>4人</td> </tr> </tbody> </table>						年度	世帯数	被保険者総数	一般被保険者数	退職被保険者数	H28	917世帯	1,464人	1,415人	49人	H29	870世帯	1,366人	1,342人	24人	H30	835世帯	1,295人	1,291人	4人																																																																																																				
年度	世帯数	被保険者総数	一般被保険者数	退職被保険者数																																																																																																																									
H28	917世帯	1,464人	1,415人	49人																																																																																																																									
H29	870世帯	1,366人	1,342人	24人																																																																																																																									
H30	835世帯	1,295人	1,291人	4人																																																																																																																									

科 目			予 算 額	決 算 額	予 算 執 行 の 実 績	施 策 の 効 果 等																																																																																																						
款	項	目 内 容																																																																																																										
2	1	2 退職被保険者等療養給付費	477,000円	341,236円	1 療養の給付 <table border="1"> <thead> <tr> <th>種別</th> <th>年度</th> <th>件数</th> <th>日数</th> <th>費用額</th> <th>1件当たり費用額</th> </tr> </thead> <tbody> <tr> <td rowspan="3">入院</td> <td>H28</td> <td>14件</td> <td>164日</td> <td>6,659,880円</td> <td>475,706円</td> </tr> <tr> <td>H29</td> <td>7件</td> <td>117日</td> <td>1,791,850円</td> <td>255,979円</td> </tr> <tr> <td>H30</td> <td>-</td> <td>-</td> <td>-</td> <td>-</td> </tr> <tr> <td rowspan="3">入院外</td> <td>H28</td> <td>483件</td> <td>785日</td> <td>7,663,450円</td> <td>15,866円</td> </tr> <tr> <td>H29</td> <td>203件</td> <td>318日</td> <td>2,101,950円</td> <td>10,354円</td> </tr> <tr> <td>H30</td> <td>29件</td> <td>36日</td> <td>295,750円</td> <td>10,198円</td> </tr> <tr> <td rowspan="3">歯科</td> <td>H28</td> <td>97件</td> <td>266日</td> <td>1,667,800円</td> <td>17,194円</td> </tr> <tr> <td>H29</td> <td>27件</td> <td>60日</td> <td>284,670円</td> <td>10,543円</td> </tr> <tr> <td>H30</td> <td>-</td> <td>-</td> <td>-</td> <td>-</td> </tr> <tr> <td rowspan="3">調剤</td> <td>H28</td> <td>313件</td> <td>(334枚)</td> <td>4,336,170円</td> <td>13,854円</td> </tr> <tr> <td>H29</td> <td>133件</td> <td>(141枚)</td> <td>1,589,350円</td> <td>11,950円</td> </tr> <tr> <td>H30</td> <td>24件</td> <td>(30枚)</td> <td>191,730円</td> <td>7,989円</td> </tr> <tr> <td rowspan="3">療養食事</td> <td>H28</td> <td>(14件)</td> <td>(401回)</td> <td>269,922円</td> <td>19,280円</td> </tr> <tr> <td>H29</td> <td>(7件)</td> <td>(330回)</td> <td>216,416円</td> <td>30,917円</td> </tr> <tr> <td>H30</td> <td>-</td> <td>-</td> <td>-</td> <td>-</td> </tr> <tr> <td rowspan="3">計</td> <td>H28</td> <td>907件</td> <td>1,215日</td> <td>20,597,222円</td> <td>541,900円</td> </tr> <tr> <td>H29</td> <td>370件</td> <td>495日</td> <td>5,984,236円</td> <td>319,743円</td> </tr> <tr> <td>H30</td> <td>53件</td> <td>36日</td> <td>487,480円</td> <td>18,187円</td> </tr> </tbody> </table> <p>・制度終了に伴う対象者の減少により、昨年度に比べて件数及び費用額ともに大幅に減少している。 ・件数 85.7%減 ・費用額 91.9%減</p>	種別	年度	件数	日数	費用額	1件当たり費用額	入院	H28	14件	164日	6,659,880円	475,706円	H29	7件	117日	1,791,850円	255,979円	H30	-	-	-	-	入院外	H28	483件	785日	7,663,450円	15,866円	H29	203件	318日	2,101,950円	10,354円	H30	29件	36日	295,750円	10,198円	歯科	H28	97件	266日	1,667,800円	17,194円	H29	27件	60日	284,670円	10,543円	H30	-	-	-	-	調剤	H28	313件	(334枚)	4,336,170円	13,854円	H29	133件	(141枚)	1,589,350円	11,950円	H30	24件	(30枚)	191,730円	7,989円	療養食事	H28	(14件)	(401回)	269,922円	19,280円	H29	(7件)	(330回)	216,416円	30,917円	H30	-	-	-	-	計	H28	907件	1,215日	20,597,222円	541,900円	H29	370件	495日	5,984,236円	319,743円	H30	53件	36日	487,480円	18,187円	
種別	年度	件数	日数	費用額	1件当たり費用額																																																																																																							
入院	H28	14件	164日	6,659,880円	475,706円																																																																																																							
	H29	7件	117日	1,791,850円	255,979円																																																																																																							
	H30	-	-	-	-																																																																																																							
入院外	H28	483件	785日	7,663,450円	15,866円																																																																																																							
	H29	203件	318日	2,101,950円	10,354円																																																																																																							
	H30	29件	36日	295,750円	10,198円																																																																																																							
歯科	H28	97件	266日	1,667,800円	17,194円																																																																																																							
	H29	27件	60日	284,670円	10,543円																																																																																																							
	H30	-	-	-	-																																																																																																							
調剤	H28	313件	(334枚)	4,336,170円	13,854円																																																																																																							
	H29	133件	(141枚)	1,589,350円	11,950円																																																																																																							
	H30	24件	(30枚)	191,730円	7,989円																																																																																																							
療養食事	H28	(14件)	(401回)	269,922円	19,280円																																																																																																							
	H29	(7件)	(330回)	216,416円	30,917円																																																																																																							
	H30	-	-	-	-																																																																																																							
計	H28	907件	1,215日	20,597,222円	541,900円																																																																																																							
	H29	370件	495日	5,984,236円	319,743円																																																																																																							
	H30	53件	36日	487,480円	18,187円																																																																																																							
					2 保険者負担分 <table border="1"> <thead> <tr> <th>年度</th> <th>支出済額</th> <th>実質保険者負担額</th> <th>診療費返還金</th> <th>震災による一部負担金免除分</th> <th>震災による標準負担額免除分</th> </tr> </thead> <tbody> <tr> <td>H28</td> <td>14,413,218円</td> <td>14,366,172円</td> <td>-</td> <td>47,046円</td> <td>-</td> </tr> <tr> <td>H29</td> <td>4,137,340円</td> <td>4,137,340円</td> <td>-</td> <td>-</td> <td>-</td> </tr> <tr> <td>H30</td> <td>341,236円</td> <td>341,236円</td> <td>-</td> <td>-</td> <td>-</td> </tr> </tbody> </table> (※食事療養費の差額支給分を含む)	年度	支出済額	実質保険者負担額	診療費返還金	震災による一部負担金免除分	震災による標準負担額免除分	H28	14,413,218円	14,366,172円	-	47,046円	-	H29	4,137,340円	4,137,340円	-	-	-	H30	341,236円	341,236円	-	-	-																																																																															
年度	支出済額	実質保険者負担額	診療費返還金	震災による一部負担金免除分	震災による標準負担額免除分																																																																																																							
H28	14,413,218円	14,366,172円	-	47,046円	-																																																																																																							
H29	4,137,340円	4,137,340円	-	-	-																																																																																																							
H30	341,236円	341,236円	-	-	-																																																																																																							

科 目				予 算 額	決 算 額	予 算 執 行 の 実 績	施 策 の 効 果 等																																																																																																																						
款	項	目	内 容																																																																																																																										
2	1	3	一般被保険者療養費	2,742,000円	2,587,502円	1 療養費 <table border="1"> <thead> <tr> <th>種別</th> <th>年度</th> <th>件数</th> <th>費用額</th> <th>保険者 実支出額</th> <th>保険者負担額</th> <th>指定公費 負担医療費</th> <th>一部負担額</th> </tr> </thead> <tbody> <tr> <td rowspan="3">診療費</td> <td>H28</td> <td>-</td> <td>-</td> <td>-</td> <td>-</td> <td>-</td> <td>-</td> </tr> <tr> <td>H29</td> <td>-</td> <td>-</td> <td>-</td> <td>-</td> <td>-</td> <td>-</td> </tr> <tr> <td>H30</td> <td>3件</td> <td>153,630円</td> <td>107,541円</td> <td>107,541円</td> <td>-</td> <td>46,089円</td> </tr> <tr> <td rowspan="3">整柔復道</td> <td>H28</td> <td>336件</td> <td>2,154,263円</td> <td>1,618,329円</td> <td>1,619,613円</td> <td>1,284円</td> <td>534,650円</td> </tr> <tr> <td>H29</td> <td>309件</td> <td>2,435,262円</td> <td>1,792,590円</td> <td>1,825,160円</td> <td>32,570円</td> <td>610,102円</td> </tr> <tr> <td>H30</td> <td>312件</td> <td>2,139,861円</td> <td>1,542,254円</td> <td>1,568,779円</td> <td>26,527円</td> <td>544,557円</td> </tr> <tr> <td rowspan="3">補装具</td> <td>H28</td> <td>11件</td> <td>554,058円</td> <td>393,914円</td> <td>399,992円</td> <td>6,078円</td> <td>154,066円</td> </tr> <tr> <td>H29</td> <td>12件</td> <td>466,239円</td> <td>348,240円</td> <td>348,240円</td> <td>-</td> <td>122,092円</td> </tr> <tr> <td>H30</td> <td>10件</td> <td>1,171,530円</td> <td>835,038円</td> <td>835,038円</td> <td>-</td> <td>336,492円</td> </tr> <tr> <td rowspan="3">ジマキハ ツキュリ サー</td> <td>H28</td> <td>12件</td> <td>117,270円</td> <td>82,591円</td> <td>83,095円</td> <td>504円</td> <td>34,175円</td> </tr> <tr> <td>H29</td> <td>4件</td> <td>32,995円</td> <td>23,096円</td> <td>23,096円</td> <td>-</td> <td>9,899円</td> </tr> <tr> <td>H30</td> <td>4件</td> <td>108,780円</td> <td>76,146円</td> <td>76,146円</td> <td>-</td> <td>32,634円</td> </tr> <tr> <td rowspan="3">計</td> <td>H28</td> <td>359件</td> <td>2,825,591円</td> <td>2,094,834円</td> <td>2,102,700円</td> <td>7,866円</td> <td>722,891円</td> </tr> <tr> <td>H29</td> <td>325件</td> <td>2,934,496円</td> <td>2,163,926円</td> <td>2,196,496円</td> <td>32,570円</td> <td>742,093円</td> </tr> <tr> <td>H30</td> <td>329件</td> <td>3,573,801円</td> <td>2,560,979円</td> <td>2,587,504円</td> <td>26,527円</td> <td>959,772円</td> </tr> </tbody> </table>	種別	年度	件数	費用額	保険者 実支出額	保険者負担額	指定公費 負担医療費	一部負担額	診療費	H28	-	-	-	-	-	-	H29	-	-	-	-	-	-	H30	3件	153,630円	107,541円	107,541円	-	46,089円	整柔復道	H28	336件	2,154,263円	1,618,329円	1,619,613円	1,284円	534,650円	H29	309件	2,435,262円	1,792,590円	1,825,160円	32,570円	610,102円	H30	312件	2,139,861円	1,542,254円	1,568,779円	26,527円	544,557円	補装具	H28	11件	554,058円	393,914円	399,992円	6,078円	154,066円	H29	12件	466,239円	348,240円	348,240円	-	122,092円	H30	10件	1,171,530円	835,038円	835,038円	-	336,492円	ジマキハ ツキュリ サー	H28	12件	117,270円	82,591円	83,095円	504円	34,175円	H29	4件	32,995円	23,096円	23,096円	-	9,899円	H30	4件	108,780円	76,146円	76,146円	-	32,634円	計	H28	359件	2,825,591円	2,094,834円	2,102,700円	7,866円	722,891円	H29	325件	2,934,496円	2,163,926円	2,196,496円	32,570円	742,093円	H30	329件	3,573,801円	2,560,979円	2,587,504円	26,527円	959,772円	
種別	年度	件数	費用額	保険者 実支出額	保険者負担額	指定公費 負担医療費	一部負担額																																																																																																																						
診療費	H28	-	-	-	-	-	-																																																																																																																						
	H29	-	-	-	-	-	-																																																																																																																						
	H30	3件	153,630円	107,541円	107,541円	-	46,089円																																																																																																																						
整柔復道	H28	336件	2,154,263円	1,618,329円	1,619,613円	1,284円	534,650円																																																																																																																						
	H29	309件	2,435,262円	1,792,590円	1,825,160円	32,570円	610,102円																																																																																																																						
	H30	312件	2,139,861円	1,542,254円	1,568,779円	26,527円	544,557円																																																																																																																						
補装具	H28	11件	554,058円	393,914円	399,992円	6,078円	154,066円																																																																																																																						
	H29	12件	466,239円	348,240円	348,240円	-	122,092円																																																																																																																						
	H30	10件	1,171,530円	835,038円	835,038円	-	336,492円																																																																																																																						
ジマキハ ツキュリ サー	H28	12件	117,270円	82,591円	83,095円	504円	34,175円																																																																																																																						
	H29	4件	32,995円	23,096円	23,096円	-	9,899円																																																																																																																						
	H30	4件	108,780円	76,146円	76,146円	-	32,634円																																																																																																																						
計	H28	359件	2,825,591円	2,094,834円	2,102,700円	7,866円	722,891円																																																																																																																						
	H29	325件	2,934,496円	2,163,926円	2,196,496円	32,570円	742,093円																																																																																																																						
	H30	329件	3,573,801円	2,560,979円	2,587,504円	26,527円	959,772円																																																																																																																						
						2 還付申請による一部負担金等免除額 <table border="1"> <thead> <tr> <th>年度</th> <th>震災による 一部負担金免除分</th> <th>震災による 標準負担額免除分</th> <th>計</th> </tr> </thead> <tbody> <tr> <td>H28</td> <td>-</td> <td>-</td> <td>-</td> </tr> <tr> <td>H29</td> <td>-</td> <td>-</td> <td>-</td> </tr> <tr> <td>H30</td> <td>-</td> <td>-</td> <td>-</td> </tr> </tbody> </table>	年度	震災による 一部負担金免除分	震災による 標準負担額免除分	計	H28	-	-	-	H29	-	-	-	H30	-	-	-																																																																																																							
年度	震災による 一部負担金免除分	震災による 標準負担額免除分	計																																																																																																																										
H28	-	-	-																																																																																																																										
H29	-	-	-																																																																																																																										
H30	-	-	-																																																																																																																										

科 目				予 算 額	決 算 額	予 算 執 行 の 実 績	施 策 の 効 果 等																																																																																												
款	項	目	内 容																																																																																																
2	1	4	退職被保険者等療養費	48,000円	27,720円	<table border="1"> <thead> <tr> <th colspan="6">療 養 費</th> </tr> <tr> <th>種別</th> <th>年度</th> <th>件数</th> <th>費用額</th> <th>保険者負担額</th> <th>一部負担額</th> </tr> </thead> <tbody> <tr> <td rowspan="3">診 療 費</td> <td>H28</td> <td>-</td> <td>-</td> <td>-</td> <td>-</td> </tr> <tr> <td>H29</td> <td>-</td> <td>-</td> <td>-</td> <td>-</td> </tr> <tr> <td>H30</td> <td>-</td> <td>-</td> <td>-</td> <td>-</td> </tr> <tr> <td rowspan="3">整 柔 復 道</td> <td>H28</td> <td>21件</td> <td>251,423円</td> <td>175,994円</td> <td>75,429円</td> </tr> <tr> <td>H29</td> <td>21件</td> <td>175,634円</td> <td>122,942円</td> <td>52,692円</td> </tr> <tr> <td>H30</td> <td>4件</td> <td>39,600円</td> <td>27,720円</td> <td>11,880円</td> </tr> <tr> <td rowspan="3">補 装 具</td> <td>H28</td> <td>-</td> <td>-</td> <td>-</td> <td>-</td> </tr> <tr> <td>H29</td> <td>-</td> <td>-</td> <td>-</td> <td>-</td> </tr> <tr> <td>H30</td> <td>-</td> <td>-</td> <td>-</td> <td>-</td> </tr> <tr> <td rowspan="3">ジマキハ ツキュリ サー</td> <td>H28</td> <td>-</td> <td>-</td> <td>-</td> <td>-</td> </tr> <tr> <td>H29</td> <td>-</td> <td>-</td> <td>-</td> <td>-</td> </tr> <tr> <td>H30</td> <td>-</td> <td>-</td> <td>-</td> <td>-</td> </tr> <tr> <td rowspan="3">計</td> <td>H28</td> <td>21件</td> <td>251,423円</td> <td>175,994円</td> <td>75,429円</td> </tr> <tr> <td>H29</td> <td>21件</td> <td>175,634円</td> <td>122,942円</td> <td>52,692円</td> </tr> <tr> <td>H30</td> <td>4件</td> <td>39,600円</td> <td>27,720円</td> <td>11,880円</td> </tr> </tbody> </table>	療 養 費						種別	年度	件数	費用額	保険者負担額	一部負担額	診 療 費	H28	-	-	-	-	H29	-	-	-	-	H30	-	-	-	-	整 柔 復 道	H28	21件	251,423円	175,994円	75,429円	H29	21件	175,634円	122,942円	52,692円	H30	4件	39,600円	27,720円	11,880円	補 装 具	H28	-	-	-	-	H29	-	-	-	-	H30	-	-	-	-	ジマキハ ツキュリ サー	H28	-	-	-	-	H29	-	-	-	-	H30	-	-	-	-	計	H28	21件	251,423円	175,994円	75,429円	H29	21件	175,634円	122,942円	52,692円	H30	4件	39,600円	27,720円	11,880円	
療 養 費																																																																																																			
種別	年度	件数	費用額	保険者負担額	一部負担額																																																																																														
診 療 費	H28	-	-	-	-																																																																																														
	H29	-	-	-	-																																																																																														
	H30	-	-	-	-																																																																																														
整 柔 復 道	H28	21件	251,423円	175,994円	75,429円																																																																																														
	H29	21件	175,634円	122,942円	52,692円																																																																																														
	H30	4件	39,600円	27,720円	11,880円																																																																																														
補 装 具	H28	-	-	-	-																																																																																														
	H29	-	-	-	-																																																																																														
	H30	-	-	-	-																																																																																														
ジマキハ ツキュリ サー	H28	-	-	-	-																																																																																														
	H29	-	-	-	-																																																																																														
	H30	-	-	-	-																																																																																														
計	H28	21件	251,423円	175,994円	75,429円																																																																																														
	H29	21件	175,634円	122,942円	52,692円																																																																																														
	H30	4件	39,600円	27,720円	11,880円																																																																																														
2	2	1	一般被保険者高額療養費	69,561,000円	67,576,991円	<table border="1"> <thead> <tr> <th colspan="4">高額療養費支給額</th> </tr> <tr> <th>年度</th> <th>件数</th> <th>高額療養費</th> <th>1件当たりの支給額</th> </tr> </thead> <tbody> <tr> <td>H28</td> <td>899件</td> <td>66,086,402円</td> <td>73,511円</td> </tr> <tr> <td>H29</td> <td>898件</td> <td>61,507,185円</td> <td>68,494円</td> </tr> <tr> <td>H30</td> <td>979件</td> <td>67,576,991円</td> <td>69,027円</td> </tr> </tbody> </table>	高額療養費支給額				年度	件数	高額療養費	1件当たりの支給額	H28	899件	66,086,402円	73,511円	H29	898件	61,507,185円	68,494円	H30	979件	67,576,991円	69,027円																																																																									
高額療養費支給額																																																																																																			
年度	件数	高額療養費	1件当たりの支給額																																																																																																
H28	899件	66,086,402円	73,511円																																																																																																
H29	898件	61,507,185円	68,494円																																																																																																
H30	979件	67,576,991円	69,027円																																																																																																
2	2	2	退職被保険者等高額療養費	100,000円	0円	<table border="1"> <thead> <tr> <th colspan="4">高額療養費支給額</th> </tr> <tr> <th>年度</th> <th>件数</th> <th>高額療養費</th> <th>1件当たりの支給額</th> </tr> </thead> <tbody> <tr> <td>H28</td> <td>24件</td> <td>2,134,873円</td> <td>88,953円</td> </tr> <tr> <td>H29</td> <td>5件</td> <td>148,966円</td> <td>29,793円</td> </tr> <tr> <td>H30</td> <td>-</td> <td>-</td> <td>-</td> </tr> </tbody> </table>	高額療養費支給額				年度	件数	高額療養費	1件当たりの支給額	H28	24件	2,134,873円	88,953円	H29	5件	148,966円	29,793円	H30	-	-	-																																																																									
高額療養費支給額																																																																																																			
年度	件数	高額療養費	1件当たりの支給額																																																																																																
H28	24件	2,134,873円	88,953円																																																																																																
H29	5件	148,966円	29,793円																																																																																																
H30	-	-	-																																																																																																

科 目				予 算 額	決 算 額	予 算 執 行 の 実 績	施 策 の 効 果 等												
款	項	目	内 容																
2	4	1	出産育児一時金	1,260,000円	420,000円	出産育児一時金の給付 <table border="1"> <thead> <tr> <th>年度</th> <th>件数</th> <th>給付費</th> </tr> </thead> <tbody> <tr> <td>H28</td> <td>-</td> <td>-</td> </tr> <tr> <td>H29</td> <td>1件</td> <td>420,000円</td> </tr> <tr> <td>H30</td> <td>1件</td> <td>420,000円</td> </tr> </tbody> </table>	年度	件数	給付費	H28	-	-	H29	1件	420,000円	H30	1件	420,000円	
年度	件数	給付費																	
H28	-	-																	
H29	1件	420,000円																	
H30	1件	420,000円																	
2	5	1	葬 祭 費	600,000円	330,000円	葬祭費の給付 <table border="1"> <thead> <tr> <th>年度</th> <th>件数</th> <th>給付費</th> </tr> </thead> <tbody> <tr> <td>H28</td> <td>15件</td> <td>450,000円</td> </tr> <tr> <td>H29</td> <td>14件</td> <td>420,000円</td> </tr> <tr> <td>H30</td> <td>11件</td> <td>330,000円</td> </tr> </tbody> </table>	年度	件数	給付費	H28	15件	450,000円	H29	14件	420,000円	H30	11件	330,000円	
年度	件数	給付費																	
H28	15件	450,000円																	
H29	14件	420,000円																	
H30	11件	330,000円																	
5	2	1	特定健康診査等 事業費	7,547,000円	5,613,905円	特定健康診査業務 5,375,554円 (特定健康診査 352人 一日人間ドック 147人 (受診率 46.6%) 特定保健指導 (動機付け指導) 17人 (利用者数) (積極的指導) 4人)	・40歳から74歳までの国保加入者を対象として健康診査を継続しており、生活習慣病の早期発見等に役立っている。受診率は昨年度より0.3ポイント向上。												

●簡易水道事業特別会計

科 目				予 算 額	決 算 額	予 算 執 行 の 実 績	施 策 の 効 果 等												
款	項	目	内 容																
1	1	1	維持管理費	79,509,000円	60,420,935円	消費税及び地方消費税 3,460,100円 維持管理委託料 5,287,680円 修繕料 9,946,884円 給水工事費 1,625,583円 八日町ポンプ小屋解体工事 625,320円 水質検査手数料 2,392,470円 その他(人件費、需用費等) 37,082,898円 ○給水件数(平成31年3月末現在) <table border="1" style="margin-left: 20px;"> <thead> <tr> <th>水道別</th> <th>件数</th> </tr> </thead> <tbody> <tr> <td>世田米地区簡易水道</td> <td>914件</td> </tr> <tr> <td>下有住地区簡易水道</td> <td>451件</td> </tr> <tr> <td>上有住地区簡易水道</td> <td>256件</td> </tr> <tr> <td>五葉地区簡易水道</td> <td>65件</td> </tr> <tr> <td>計</td> <td>1,686件</td> </tr> </tbody> </table>	水道別	件数	世田米地区簡易水道	914件	下有住地区簡易水道	451件	上有住地区簡易水道	256件	五葉地区簡易水道	65件	計	1,686件	・施設の維持管理を行い、安全で安定した水道水の供給を図った。
水道別	件数																		
世田米地区簡易水道	914件																		
下有住地区簡易水道	451件																		
上有住地区簡易水道	256件																		
五葉地区簡易水道	65件																		
計	1,686件																		

●下水道事業特別会計

科 目				予 算 額	決 算 額	予 算 執 行 の 実 績	施 策 の 効 果 等						
款	項	目	内 容										
1	1	1	維持管理費	38,364,000円	34,553,432円	浄化センター維持管理委託料 8,964,000円 汚泥処理関係業務委託料 2,405,289円 電気代 3,889,164円 修繕料 2,236,818円 その他(人件費、需用費、他委託等) 17,058,161円 ○接続率(平成31年3月末現在) <table border="1" style="margin-left: 20px;"> <thead> <tr> <th>処理区域内人口</th> <th>接続人口</th> <th>接続率</th> </tr> </thead> <tbody> <tr> <td>1,837人</td> <td>1,583人</td> <td>86.2%</td> </tr> </tbody> </table>	処理区域内人口	接続人口	接続率	1,837人	1,583人	86.2%	・浄化センター及びマンホールポンプ等管渠の維持管理を行い、適正な汚水処理による公共用水域の環境保全を図った。
処理区域内人口	接続人口	接続率											
1,837人	1,583人	86.2%											

●介護保険特別会計(保険事業勘定)

科 目			予 算 額	決 算 額	予 算 執 行 の 実 績	施 策 の 効 果 等																																												
款	項	目 内 容																																																
1	3	1 認定調査費	2,295,000円	2,066,347円	主治医意見書作成料 1,947,240円 認定調査委託料 24,680円 ○要介護認定者数 <table border="1"> <tr> <td>介 護 度</td> <td>要支援1</td> <td>要支援2</td> <td>要介護1</td> <td>要介護2</td> <td>要介護3</td> <td>要介護4</td> <td>要介護5</td> <td>計</td> </tr> <tr> <td>認定者数</td> <td>30人</td> <td>68人</td> <td>85人</td> <td>92人</td> <td>100人</td> <td>89人</td> <td>49人</td> <td>513人</td> </tr> </table> ※平成31年3月末現在	介 護 度	要支援1	要支援2	要介護1	要介護2	要介護3	要介護4	要介護5	計	認定者数	30人	68人	85人	92人	100人	89人	49人	513人	・遠方の施設入所者にかかる要介護認定のための調査について、入所先近辺の事業所に委託し実施した。 ○申請別件数 <table border="1"> <tr> <td>新規</td> <td>更新</td> <td>変更</td> </tr> <tr> <td>108件</td> <td>277件</td> <td>44件</td> </tr> </table>	新規	更新	変更	108件	277件	44件																				
介 護 度	要支援1	要支援2	要介護1	要介護2	要介護3	要介護4	要介護5	計																																										
認定者数	30人	68人	85人	92人	100人	89人	49人	513人																																										
新規	更新	変更																																																
108件	277件	44件																																																
1	4	1 介護認定審査会費	3,619,000円	3,619,000円	気仙広域連合負担金(介護認定審査会分) 3,619,000円 認定審査依頼件数 429件	・介護認定の公平化・公正化を図るため、認定審査会は気仙広域連合で実施・運営し、その経費の一部を負担した。																																												
2	1	1 介護給付費	825,375,000円	804,380,736円	介護サービス費 <table border="1"> <thead> <tr> <th>区分</th> <th>負担額</th> <th>月平均</th> </tr> </thead> <tbody> <tr> <td>居宅介護サービス費</td> <td>368,968,913円</td> <td>30,747,409円</td> </tr> <tr> <td>施設介護サービス費</td> <td>338,682,299円</td> <td>28,223,525円</td> </tr> <tr> <td>居宅介護福祉用具購入費</td> <td>954,251円</td> <td>79,521円</td> </tr> <tr> <td>居宅介護住宅改修費</td> <td>912,998円</td> <td>76,083円</td> </tr> <tr> <td>居宅介護サービス計画給付費</td> <td>53,028,031円</td> <td>4,419,003円</td> </tr> <tr> <td>地域密着型介護サービス給付費</td> <td>41,834,244円</td> <td>3,486,187円</td> </tr> <tr> <td>計</td> <td>804,380,736円</td> <td>67,031,728円</td> </tr> </tbody> </table>	区分	負担額	月平均	居宅介護サービス費	368,968,913円	30,747,409円	施設介護サービス費	338,682,299円	28,223,525円	居宅介護福祉用具購入費	954,251円	79,521円	居宅介護住宅改修費	912,998円	76,083円	居宅介護サービス計画給付費	53,028,031円	4,419,003円	地域密着型介護サービス給付費	41,834,244円	3,486,187円	計	804,380,736円	67,031,728円	・サービス計画に基づいて、高齢者等利用者が必要とする介護サービスを提供し、利用者はもとより介護する家族に休息と安心を与えた。 ○介護(支援)サービス受給者件数 <table border="1"> <thead> <tr> <th>区分</th> <th>件数</th> </tr> </thead> <tbody> <tr> <td>居 宅</td> <td>11,241件</td> </tr> <tr> <td>施 設</td> <td>1,250件</td> </tr> <tr> <td>地域密着型</td> <td>188件</td> </tr> <tr> <td>計</td> <td>12,679件</td> </tr> </tbody> </table>	区分	件数	居 宅	11,241件	施 設	1,250件	地域密着型	188件	計	12,679件										
区分	負担額	月平均																																																
居宅介護サービス費	368,968,913円	30,747,409円																																																
施設介護サービス費	338,682,299円	28,223,525円																																																
居宅介護福祉用具購入費	954,251円	79,521円																																																
居宅介護住宅改修費	912,998円	76,083円																																																
居宅介護サービス計画給付費	53,028,031円	4,419,003円																																																
地域密着型介護サービス給付費	41,834,244円	3,486,187円																																																
計	804,380,736円	67,031,728円																																																
区分	件数																																																	
居 宅	11,241件																																																	
施 設	1,250件																																																	
地域密着型	188件																																																	
計	12,679件																																																	
2	1	2 介護予防給付費	11,620,000円	10,399,259円	介護予防サービス費 <table border="1"> <thead> <tr> <th>区分</th> <th>負担額</th> <th>月平均</th> </tr> </thead> <tbody> <tr> <td>介護予防サービス給付費</td> <td>8,417,209円</td> <td>701,434円</td> </tr> <tr> <td>介護予防福祉用具購入費</td> <td>36,450円</td> <td>3,038円</td> </tr> <tr> <td>介護予防住宅改修費</td> <td>0円</td> <td>0円</td> </tr> <tr> <td>介護予防サービス計画費</td> <td>1,945,600円</td> <td>162,133円</td> </tr> <tr> <td>計</td> <td>10,399,259円</td> <td>866,605円</td> </tr> </tbody> </table>	区分	負担額	月平均	介護予防サービス給付費	8,417,209円	701,434円	介護予防福祉用具購入費	36,450円	3,038円	介護予防住宅改修費	0円	0円	介護予防サービス計画費	1,945,600円	162,133円	計	10,399,259円	866,605円	○種類別利用件数 <table border="1"> <thead> <tr> <th>区分</th> <th>件数</th> </tr> </thead> <tbody> <tr> <td>訪問介護</td> <td>1,108件</td> </tr> <tr> <td>訪問入浴</td> <td>162件</td> </tr> <tr> <td>訪問看護</td> <td>387件</td> </tr> <tr> <td>訪問リハビリ</td> <td>238件</td> </tr> <tr> <td>通所介護</td> <td>2,418件</td> </tr> <tr> <td>通所リハビリ</td> <td>197件</td> </tr> <tr> <td>短期入所</td> <td>748件</td> </tr> <tr> <td>住宅改修</td> <td>14件</td> </tr> <tr> <td>福祉用具購入</td> <td>35件</td> </tr> <tr> <td>福祉用具貸与</td> <td>2,111件</td> </tr> <tr> <td>居宅介護(介護予防)支援</td> <td>3,618件</td> </tr> <tr> <td>認知症対応型共同生活</td> <td>153件</td> </tr> </tbody> </table>	区分	件数	訪問介護	1,108件	訪問入浴	162件	訪問看護	387件	訪問リハビリ	238件	通所介護	2,418件	通所リハビリ	197件	短期入所	748件	住宅改修	14件	福祉用具購入	35件	福祉用具貸与	2,111件	居宅介護(介護予防)支援	3,618件	認知症対応型共同生活	153件
区分	負担額	月平均																																																
介護予防サービス給付費	8,417,209円	701,434円																																																
介護予防福祉用具購入費	36,450円	3,038円																																																
介護予防住宅改修費	0円	0円																																																
介護予防サービス計画費	1,945,600円	162,133円																																																
計	10,399,259円	866,605円																																																
区分	件数																																																	
訪問介護	1,108件																																																	
訪問入浴	162件																																																	
訪問看護	387件																																																	
訪問リハビリ	238件																																																	
通所介護	2,418件																																																	
通所リハビリ	197件																																																	
短期入所	748件																																																	
住宅改修	14件																																																	
福祉用具購入	35件																																																	
福祉用具貸与	2,111件																																																	
居宅介護(介護予防)支援	3,618件																																																	
認知症対応型共同生活	153件																																																	

科 目			予 算 額	決 算 額	予 算 執 行 の 実 績	施 策 の 効 果 等
款	項	目 内 容				
2	1	3 高 額 介 護 サ ー ビ ス 費 等	18,919,000円	18,877,129円	高額介護サービス給付費(償還払分) 17,216,553円 <u>1,365件 (1件当たり平均 12,613円)</u> 高額介護予防サービス費 8,250円 <u>2件 (1件当たり平均 4,125円)</u> 高額医療合算介護サービス費 1,652,326円 <u>67件 (1件当たり平均 24,662円)</u>	<ul style="list-style-type: none"> ・高額介護(介護予防)サービス費を支給し、利用者の経済的負担を緩和した。 ・各種医療保険と介護保険にかかる自己負担額が上限額を超えた場合にその額を支給し、利用者の経済的負担を緩和した。
2	1	5 特定入所者介護 サ ー ビ ス 費 等	45,414,000円	43,313,180円	特定入所者介護サービス費 43,167,940円 <u>延べ 986件 (月平均 3,597,328円)</u> 特定入所者介護予防サービス費 145,240円 <u>延べ 14件 (月平均 12,103円)</u>	<ul style="list-style-type: none"> ・特養、老健、療養型の施設サービス利用の負担限度額を設定し、低所得利用者の経済的負担を緩和した。
5	1	1 包 括 的 支 援 事 業 ・ 任 意 事 業	13,968,000円	12,826,942円	総合相談事業費 3,647,619円 <u>相談件数 1,825件 訪問件数 1,247件</u> 任意事業費 819,880円 家族介護支援事業 ・家族介護用品給付事業 <u>利用者数 15人 利用枚数 128枚</u> ・家族介護支援事業 <u>開催 1回 (15人参加)</u> 地域介護予防活動支援事業 ・配食サービス事業 <u>8人/月 (延1,367食)</u> 生活支援体制整備事業 1,511,000円 認知症総合支援事業費 4,121,615円 認知症地域支援推進員設置 816,000円 認知症カフェ運営 768,800円 <u>設置 3ヶ所 (1回平均 21人)</u>	<ul style="list-style-type: none"> ・多職種による要援護高齢者やその家族に対する総合的な相談支援を行い、在宅での自立し安心した生活の実現を図り、「地域包括ケア」の実現に努めた。 ・オムツ等日常的に必要な介護用品の給付券を交付し、購入費用の負担軽減を図った。 ・家族介護者のリフレッシュを目的に開催し、在宅介護を継続するための意欲の維持と精神的なケアに努めた。 ・要介護者の方で、独居及び高齢者世帯の方の介護保険外の自立支援サービスとして、配食サービスを実施し在宅福祉の充実を図った。 ・生活支援コーディネーターを配置し、会議への参加等を通じて高齢者のサービスの体制整備を図った。 ・認知症地域支援推進員を配置し、認知症の方が地域で暮らし続けられるよう、認知症の普及啓発等を行った。また、世田米・下有住・上有住地区に各1ヶ所設置した認知症カフェの支援を行い、認知症の方に限らず、相談できる場を確保できるよう努めた。

科 目				予 算 額	決 算 額	予 算 執 行 の 実 績	施 策 の 効 果 等																												
款	項	目	内 容																																
5	2	1	介護予防・生活支援サービス事業	18,877,000円	18,657,566円	介護予防・生活支援サービス費 <table border="1"> <thead> <tr> <th>区分</th> <th>内訳</th> <th>負担額</th> <th>月平均</th> </tr> </thead> <tbody> <tr> <td>訪問型サービス費</td> <td>現行相当</td> <td>6,029,091円</td> <td>502,424円</td> </tr> <tr> <td>通所型サービス費</td> <td>現行相当</td> <td>11,323,178円</td> <td>943,598円</td> </tr> <tr> <td></td> <td>リハビリサロン</td> <td>277,460円</td> <td>23,122円</td> </tr> <tr> <td>生活支援サービス費</td> <td>配食サービス</td> <td>215,400円</td> <td>17,950円</td> </tr> <tr> <td>介護予防ケアマネジメント費</td> <td></td> <td>615,300円</td> <td>51,275円</td> </tr> <tr> <td colspan="2">計</td> <td>18,460,429円</td> <td>1,538,369円</td> </tr> </tbody> </table>	区分	内訳	負担額	月平均	訪問型サービス費	現行相当	6,029,091円	502,424円	通所型サービス費	現行相当	11,323,178円	943,598円		リハビリサロン	277,460円	23,122円	生活支援サービス費	配食サービス	215,400円	17,950円	介護予防ケアマネジメント費		615,300円	51,275円	計		18,460,429円	1,538,369円	・介護保険法の改正に伴い、平成27年4月より実施。生活支援サービスは要支援者と事業対象者に対して配食サービスを提供した。また、総合事業のみを利用する方に介護予防ケアマネジメントを行い、適切なサービス提供を図った。
区分	内訳	負担額	月平均																																
訪問型サービス費	現行相当	6,029,091円	502,424円																																
通所型サービス費	現行相当	11,323,178円	943,598円																																
	リハビリサロン	277,460円	23,122円																																
生活支援サービス費	配食サービス	215,400円	17,950円																																
介護予防ケアマネジメント費		615,300円	51,275円																																
計		18,460,429円	1,538,369円																																
5	3	1	一般介護予防事業	3,201,000円	3,149,331円	地域ミニデイサービス事業 3,030,531円 (会場数 20会場 開催数 延157回 参加人数 1,291人 (実人員287人) 協力員数 365人) 地域リハビリテーション活動支援事業 118,800円 (会場数 10会場 参加人数 延79人 ※地域ミニデイサービスと共催)	・地域ミニデイサービスでは、体操やレクリエーションを通して、地域に暮らす高齢者の心身機能の維持、向上を図った。また併せて血圧測定を実施し、健康維持の意識付けや、参加者個々の状態の把握のほか、参加者からの情報による地域状況の把握につながっている。 ・地域ミニデイサービス開催日に合わせ、リハビリテーション専門職を派遣し、より専門的な見地からの身体機能評価及び指導を実施した。																												

●介護保険特別会計(サービス勘定)

科 目				予 算 額	予 算 執 行 の 実 績	施 策 の 効 果 等
款	項	目	内 容			
1	1	1	介護予防サービス事業費	2,299,000円	介護予防支援事業 1,626,572円 ケアマネジメント業務委託 新規 9件 継続 331件	・委託事業所との学習会やプラン検討の結果、軽度者に対する適切な予防プランとサービスの提供につながった。

●後期高齢者医療特別会計

科 目			予 算 額	決 算 額	予 算 執 行 の 実 績	施 策 の 効 果 等
款	項	目 内 容				
2	1	1 後期高齢者医療 広域連合納付金	68,435,000円	68,341,965円	岩手県後期高齢者医療広域連合納付金 41,157,100円 保険基盤安定負担金 27,184,865円	・広域連合が賦課決定した保険料を徴収し、納付金として納付した。

引上げ分の地方消費税交付金(社会保障財源化分)が充てられる社会保障4経費その他社会保障施策に要した経費
(平成30年度 決算)

(歳入) ・地方消費税交付金(社会保障財源化分) 44,810 千円

(歳出) ・社会保障4経費その他社会保障施策に要した経費 1,004,957 千円

【社会保障4経費その他社会保障施策に要した経費】 (単位:千円)

事業名		経費	財源内訳				
			特定財源			一般財源	
			国県支出金	町債	その他	地方消費税交付金(社会保障財源化分)	その他
社会福祉	障害者福祉事業	274,234	197,693	0	1,004	5,070	70,467
	高齢者福祉事業	39,638	2,995	0	4,304	2,171	30,168
	児童福祉事業	283,717	52,481	9,300	12,287	14,071	195,578
	母子福祉事業	9,886	1,942	0	1,132	457	6,355
	小計	607,475	255,111	9,300	18,727	21,769	302,568
社会保険	介護保険事業	161,984	1,627	0	0	10,763	149,594
	国民健康保険事業	61,966	28,199	0	0	2,266	31,501
	後期高齢者医療事業	121,045	20,388	0	599	6,716	93,342
	小計	344,995	50,214	0	599	19,745	274,437
保健衛生	医療提供体制確保事業	12,650	0	0	70	844	11,736
	母子保健事業	4,799	308	0	234	286	3,971
	健康増進事業	12,951	530	0	2,221	685	9,515
	予防事業	22,087	12	0	0	1,481	20,594
	小計	52,487	850	0	2,525	3,296	45,816
合計		1,004,957	306,175	9,300	21,851	44,810	622,821