

令和 5 年度

歳入歳出決算にかかる主要な施策の成果及び予算執行実績報告書

住 田 町



## 歳入決算の状況

(単位:千円、%)

区 分	令和5年度					令和4年度				
	決算額	構成比	前年度比較		充当区分		決算額	構成比	前年度比較	
			金額	増減率	特定財源	一般財源			金額	増減率
1 町 税	667,540	12.6	6,188	0.9		667,540	661,352	12.5	151,554	29.7
2 地 方 譲 与 税	83,726	1.6	266	0.3		83,726	83,460	1.6	10,336	14.1
3 利 子 割 交 付 金	101	0.0	△ 26	△ 20.5		101	127	0.0	△ 121	△ 48.8
4 配 当 割 交 付 金	1,097	0.0	102	10.3		1,097	995	0.0	△ 234	△ 19.0
5 株 式 等 譲 渡 所 得 割 交 付 金	1,282	0.0	529	70.3		1,282	753	0.0	△ 670	△ 47.1
6 法 人 事 業 税 交 付 金	6,784	0.1	△ 760	△ 10.1		6,784	7,544	0.2	603	-
7 地 方 消 費 税 交 付 金	123,286	2.4	△ 3,271	△ 2.6		123,286	126,557	2.4	△ 2,168	△ 1.7
8 環 境 性 能 割 交 付 金	2,810	0.1	367	15.0		2,810	2,443	0.1	343	16.3
9 地 方 特 例 交 付 金	1,562	0.0	△ 242	△ 13.4		1,562	1,804	0.0	△ 8,722	△ 82.9
10 地 方 交 付 税	2,799,973	52.8	81,205	3.0		2,799,973	2,718,768	51.5	△ 195,519	△ 6.7
11 交 通 安 全 対 策 特 別 交 付 金	482	0.0	△ 19	△ 3.8		482	501	0.0	26	5.5
12 分 担 金 及 び 負 担 金	4,503	0.1	△ 1,012	△ 18.3	4,503		5,515	0.1	△ 3,264	△ 37.2
13 使 用 料 及 び 手 数 料	87,455	1.7	△ 3,263	△ 3.6	87,172	283	90,718	1.7	△ 5,814	△ 6.0
14 国 庫 支 出 金	457,587	8.6	△ 16,008	△ 3.4	290,497	167,090	473,595	9.0	△ 57,131	△ 10.8
15 県 支 出 金	226,181	4.3	△ 4,928	△ 2.1	224,663	1,518	231,109	4.4	△ 410,959	△ 64.0
16 財 産 収 入	68,595	1.3	3,480	5.3	21,113	47,482	65,115	1.2	△ 2,100	△ 3.1
17 寄 附 金	117,321	2.2	84,717	259.8	115,641	1,680	32,604	0.6	△ 30,507	△ 48.3
18 繰 入 金	30,446	0.5	△ 172,730	△ 85.0	30,342	104	203,176	3.9	115,239	131.0
19 繰 越 金	88,026	1.7	△ 138,374	△ 61.1	1,105	86,921	226,400	4.3	63,863	39.3
20 諸 収 入	84,492	1.6	△ 2,093	△ 2.4	69,013	15,479	86,585	1.6	△ 33,573	△ 27.9
21 町 債	445,958	8.4	189,309	73.8	432,900	13,058	256,649	4.9	△ 60,882	△ 19.2
計	5,299,207	100.0	23,437	0.4	1,276,949	4,022,258	5,275,770	100.0	△ 469,700	△ 8.2
自 主 財 源	1,148,378	21.7	△ 223,087	△ 16.3	328,889	819,489	1,371,465	26.0	255,398	22.9
依 存 財 源	4,150,829	78.3	246,524	6.3	948,060	3,202,769	3,904,305	74.0	△ 725,098	△ 15.7

《地方財政状況調査に準拠》

歳出（目的別）決算の状況

（単位：千円、％）

区 分	令和 5 年 度				令和 4 年 度			
	決 算 額	構 成 比	前 年 度 比 較		決 算 額	構 成 比	前 年 度 比 較	
			金 額	増 減 率			金 額	増 減 率
1 議 会 費	68,313	1.3	347	0.5	67,966	1.3	1,028	1.5
2 総 務 費	1,139,222	22.1	△ 189,187	△ 14.2	1,328,409	25.6	102,928	8.4
3 民 生 費	1,120,897	21.8	△ 51,850	△ 4.4	1,172,747	22.6	24,849	2.2
4 衛 生 費	344,420	6.7	△ 65,623	△ 16.0	410,043	7.9	△ 24,043	△ 5.5
5 労 働 費	629	0.0	0	0.0	629	0.0	0	0.0
6 農 林 業 費	327,051	6.4	18,492	6.0	308,559	6.0	△ 398,503	△ 56.4
7 商 工 費	234,010	4.5	6,490	2.9	227,520	4.4	67,860	42.5
8 土 木 費	527,922	10.4	199,735	60.9	328,187	6.3	6,690	2.1
9 消 防 費	222,102	4.3	△ 8,405	△ 3.6	230,507	4.5	△ 49,914	△ 17.8
10 教 育 費	491,399	9.5	49,188	11.1	442,211	8.5	△ 9,968	△ 2.2
11 災 害 復 旧 費	3	0.0	1	50.0	2	0.0	△ 118	△ 98.3
12 公 債 費	670,444	13.0	△ 520	△ 0.1	670,964	12.9	△ 52,135	△ 7.2
13 諸 支 出 金	0	0.0	0	0.0	0	0.0	0	0.0
計	5,146,412	100.0	△ 41,332	△ 0.8	5,187,744	100.0	△ 331,326	△ 6.0

《地方財政状況調査に準拠》

## 歳出（性質別）決算の状況

(単位:千円、%)

区 分	令 和 5 年 度				令 和 4 年 度			
	決 算 額	構 成 比	前年度比較		決 算 額	構 成 比	前年度比較	
			金 額	増減率			金 額	増減率
人 件 費	969,693	18.8	25,307	2.7	944,386	18.2	△ 28,043	△ 2.9
物 件 費	837,176	16.4	△ 111,741	△ 11.8	948,917	18.3	132,044	16.2
維 持 補 修 費	69,015	1.3	9,147	15.3	59,868	1.1	△ 15,288	△ 20.3
扶 助 費	428,167	8.3	△ 6,616	△ 1.5	434,783	8.4	△ 46,008	△ 9.6
補 助 費 等	670,261	13.1	△ 24,516	△ 3.5	694,777	13.4	△ 356,151	△ 33.9
普 通 建 設 事 業 費	649,369	12.6	140,416	27.6	508,953	9.8	13,081	2.6
補 助 事 業 費	211,155	4.1	61,244	40.9	149,911	2.9	27,531	22.5
単 独 事 業 費	438,214	8.5	79,172	22.1	359,042	6.9	△ 14,450	△ 3.9
災 害 復 旧 事 業 費	3	0.0	1	50.0	2	0.0	△ 118	△ 98.3
公 債 費	670,444	13.0	△ 520	△ 0.1	670,964	12.9	△ 52,135	△ 7.2
積 立 金	438,639	8.5	△ 32,976	△ 7.0	471,615	9.1	32,526	7.4
投 資 及 び 出 資 金	72,922	1.4	△ 38,917	△ 34.8	111,839	2.2	1,997	1.8
貸 付 金	5,440	0.1	△ 705	△ 11.5	6,145	0.1	△ 1,095	△ 15.1
繰 出 金	335,283	6.5	△ 212	△ 0.1	335,495	6.5	△ 12,136	△ 3.5
計	5,146,412	100.0	△ 41,332	△ 0.8	5,187,744	100.0	△ 331,326	△ 6.0

《地方財政状況調査に準拠》

歳出の目的別性質別内訳

(単位:千円)

性質別 目的別	人件費	物件費	維持 補修費	扶助費	補助費等	普通建設 事業費	災害復旧 事業費	公債費	積立金	投資 及び 資金	貸付金	繰出金	計
1 議会費	63,764	3,564	61		924								68,313
2 総務費	325,589	335,477	12,193		25,267	37,257			399,439		4,000		1,139,222
3 民生費	220,300	31,779	2,261	425,594	87,511	18,169						335,283	1,120,897
4 衛生費	51,572	44,655	430	318	204,772	4,205				38,468			344,420
5 労働費					629								629
6 農林業費	94,811	75,834	5,751		70,801	40,654			39,200				327,051
7 商工費	12,576	61,966	1,865		24,232	133,371							234,010
8 土木費	21,188	31,989	37,339		43,659	359,293				34,454			527,922
9 消防費	12,650	16,493	1,995		179,304	11,660							222,102
10 教育費	167,243	235,419	7,120	2,255	33,162	44,760					1,440		491,399
11 災害復旧費							3						3
12 公債費								670,444					670,444
13 諸支出金													
計	969,693	837,176	69,015	428,167	670,261	649,369	3	670,444	438,639	72,922	5,440	335,283	5,146,412

《地方財政状況調査に準拠》

歳出(目的別)の財源内訳

(単位:千円)

区 分		財 源 内 訳									
		国庫支出金	県支出金	使用料 手数料	分担金 負担金 寄附金	財産収入	繰入金	諸収入	繰越金	町 債	一般財源等
目的別	決算額										
1 議会費	(14,406) 68,313										68,313
2 総務費	(240,241) 1,139,222	1,547	16,815	32,853	29,189	21,059	30,342	15,504	1,105	900	989,908
3 民生費	(236,376) 1,120,897	163,854	137,843	2	3,460			12,294		26,100	777,344
4 衛生費	(72,632) 344,420	22,417	2,309	1,649	2,931			4,458		16,300	294,356
5 労働費	(133) 629										629
6 農林業費	(68,969) 327,051	19,788	63,499	1,004	83,335			6,508		600	152,317
7 商工費	(49,348) 234,010		2,038		190	54		631		138,200	92,897
8 土木費	(111,329) 527,922	64,973	13	36,982				1,865		194,900	229,189
9 消防費	(46,837) 222,102							108		10,600	211,394
10 教育費	(103,627) 491,399	17,918	2,146	832	1,039			27,645		45,300	396,519
11 災害復旧費	(1) 3										3
12 公債費	(141,384) 670,444			13,850							656,594
13 諸支出金											
計	(1,085,283) 5,146,412	290,497	224,663	87,172	120,144	21,113	30,342	69,013	1,105	432,900	3,869,463

※( )書きは住民一人当たり額(令和6年3月31日現在住民基本台帳人口4,742人、単位:円)

《地方財政状況調査に準拠》

歳出(性質別)の財源内訳

(単位:千円)

区 分		財 源 内 訳									
		国庫支出金	県支出金	使用料 手数料	分担金 負担金 寄附金	財産収入	繰入金	諸収入	繰越金	町債	一般財源等
性 質 別	決 算 額										
1 人 件 費	(204,490) 969,693	9,032	13,320	80	1,656			2,627			942,978
2 物 件 費	(176,545) 837,176	37,373	22,148	48,698	25,975	131		37,741	1,105	3,200	660,805
3 維 持 補 修 費	(14,554) 69,015			6,784	3,672						58,559
4 扶 助 費	(90,292) 428,167	150,921	80,030	2	2,439			9,302		9,700	175,773
5 補 助 費 等	(141,346) 670,261	12,611	40,970	5,309	25,092		152	9,184		41,600	535,343
6 普 通 建 設 事 業 費	(136,940) 649,369	74,800	19,859	12,449	21,270	17,973		6,159		378,400	118,459
7 災 害 復 旧 事 業 費	(1) 3										3
8 公 債 費	(141,384) 670,444			13,850							656,594
9 積 立 金	(92,501) 438,639				40,040	3,009	30,190				365,400
10 投 資 及 び 出 資 金	(15,378) 72,922										72,922
11 貸 付 金	(1,147) 5,440							4,000			1,440
12 繰 出 金	(70,705) 335,283	5,760	48,336								281,187
計	(1,085,283) 5,146,412	290,497	224,663	87,172	120,144	21,113	30,342	69,013	1,105	432,900	3,869,463

※( )書きは住民一人当たり額(令和6年3月31日現在住民基本台帳人口4,742人、単位:円)

《地方財政状況調査に準拠》



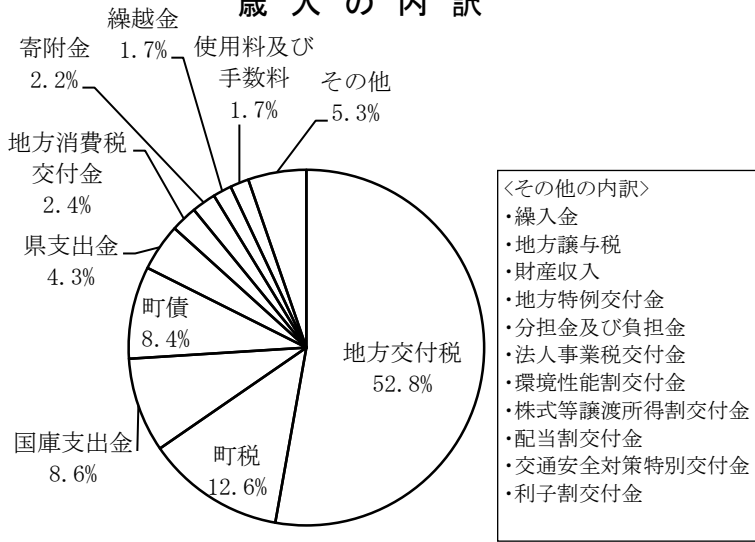
## 決 算 規 模 の 推 移

(単位:千円)

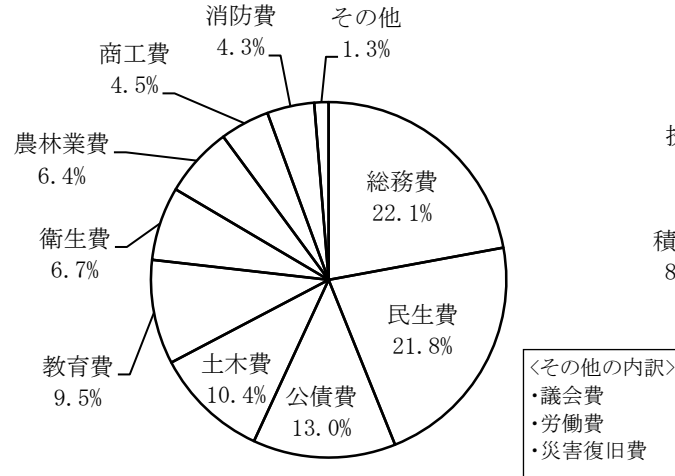
区 分		決 算 規 模						
		29年度	30年度	元年度	2年度	3年度	4年度	5年度
歳 入	一 般 会 計	5,161,079	4,834,919	4,678,747	5,930,483	5,745,470	5,275,770	5,299,207
	国民健康保険特別会計	854,722	755,255	745,702	691,098	737,440	773,396	742,224
	簡易水道事業特別会計	188,081	195,072	379,708	-	-	-	-
	下水道事業特別会計	90,488	79,768	100,500	-	-	-	-
	介護保険特別会計 (保険事業勘定)	920,280	968,541	983,809	1,028,865	997,073	1,000,537	997,939
	介護保険特別会計 (介護サービス事業勘定)	3,281	3,343	3,558	4,036	2,807	3,019	3,278
	後期高齢者医療特別会計	72,415	72,413	72,104	76,853	73,869	77,237	79,226
	繰入繰出重複額	△ 313,228	△ 344,067	△ 358,201	△ 394,655	△ 305,400	△ 283,192	△ 283,634
合 計		6,977,118	6,565,244	6,605,927	7,336,680	7,251,259	6,846,767	6,838,240
歳 出	一 般 会 計	4,865,877	4,693,186	4,590,062	5,767,945	5,519,070	5,187,744	5,146,412
	国民健康保険特別会計	784,909	700,294	696,760	618,996	668,725	698,884	663,401
	簡易水道事業特別会計	188,066	176,041	180,075	-	-	-	-
	下水道事業特別会計	88,813	77,835	78,953	-	-	-	-
	介護保険特別会計 (保険事業勘定)	906,453	936,315	959,319	1,009,210	967,839	960,784	941,267
	介護保険特別会計 (介護サービス事業勘定)	1,841	1,626	1,290	3,756	2,225	2,156	2,136
	後期高齢者医療特別会計	72,305	72,145	71,547	76,314	73,338	76,602	78,699
	繰入繰出重複額	△ 313,228	△ 344,067	△ 358,201	△ 394,655	△ 305,400	△ 283,192	△ 283,634
合 計		6,595,036	6,313,375	6,219,805	7,081,566	6,925,797	6,642,978	6,548,281
歳入歳出差引額		382,082	251,869	386,122	255,114	325,462	203,789	289,959

※簡易水道事業特別会計及び下水道事業特別会計は、R元年度で廃止し、R2年度より地方公営企業法を適用。

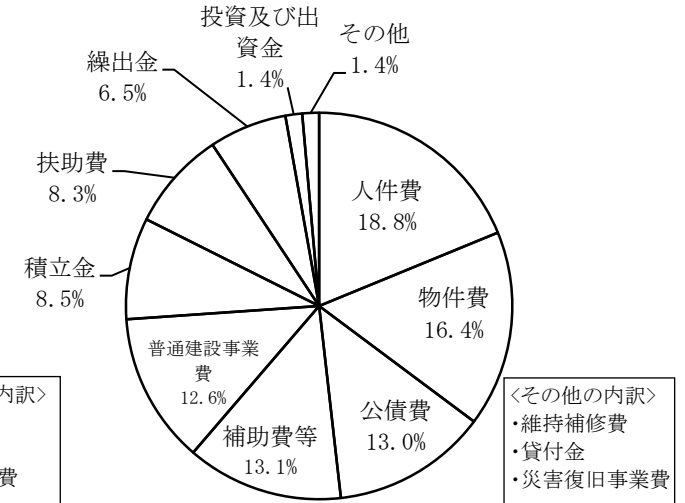
### 歳入の内訳



### 目的別歳出内訳



### 性質別歳出内訳



### 目的別歳出割合の推移

(単位: %)

元年度	議会費	総務費	民生費	衛生費	農林業費	土木費	消防費	教育費	公債費	その他	総計
1年度	1.6	20.0	22.3	7.4	6.1	8.2	6.2	10.7	15.4	2.1	4,590,062千円
2年度	1.2	25.7	19.0	6.6	5.6	9.0	4.2	13.0	11.8	3.9	5,767,945千円
3年度	1.2	22.2	20.8	7.9	12.8	5.8	5.1	8.2	13.1	2.9	5,519,070千円
4年度	1.3	25.6	22.6	7.9	6.0	6.3	4.5	8.5	12.9	4.4	5,187,744千円
5年度	1.3	22.1	21.8	6.7	6.4	10.4	4.3	9.5	13.0	4.5	5,146,412千円

\*その他は商工費・災害復旧費・労働費

●一般会計

科 目				予 算 現 額	支 出 済 額	予 算 執 行 の 実 績	施 策 の 効 果 等												
款	項	目	内 容																
2	1	1	一 般 管 理 費	317,480,000円	308,421,819円 (令和6年度繰越額 1,852,000円)	職員研修旅費等 5,576,217円 <table border="1" style="margin-left: 20px;"> <thead> <tr> <th>研 修 先</th> <th>参加延人数</th> <th>延日数</th> </tr> </thead> <tbody> <tr> <td>市町村職員研修協議会</td> <td>64人</td> <td>146日</td> </tr> <tr> <td>市町村アカデミー</td> <td>3人</td> <td>11日</td> </tr> <tr> <td>専門職員研修</td> <td>-</td> <td>-</td> </tr> </tbody> </table> 人事評価制度支援業務委託 1,056,000円	研 修 先	参加延人数	延日数	市町村職員研修協議会	64人	146日	市町村アカデミー	3人	11日	専門職員研修	-	-	・新型コロナウイルス感染症の拡大以降、対面研修が減少したが、オンラインでの研修受講や感染症対策を講じた研修へ参加した。各種研修への参加を通じ職員としての資質と公務遂行能力の向上を図った。 ・公平、公正な人事評価制度の運営を行うための研修や会議を開催し、制度の定着および適正な運用を図った。
研 修 先	参加延人数	延日数																	
市町村職員研修協議会	64人	146日																	
市町村アカデミー	3人	11日																	
専門職員研修	-	-																	
2	1	2	文 書 広 報 費	2,680,000円	2,661,670円	広報すみたの発行 2,477,376円	・町内外に、行政情報、町の出来事、取り組み等を発信した。 【町内】 全世帯、道の駅種山ヶ原、まち家世田米駅、ホテル、コンビニ3カ所(世帯以外は各5部) 【町外】 すみた大好き大使 63人、関係機関 25ヶ所												
2	1	5	財 産 管 理 費	35,004,000円	34,462,623円	旧下有住小学校プール等解体工事設計業務委託 1,760,000円 旧下有住小学校プール等解体工事 17,825,500円 世田米駅第1町有住宅解体工事設計業務委託 2,640,000円	・閉校に伴い未利用となっていたプール等の解体工事を行い、適切な施設管理を図った。 ・老朽化した町有住宅の解体工事を実施するための設計を行い、適切な施設管理を図った。												
2	1	6	企 画 費	68,403,000円 (うち繰越明許費 1,105,000円)	65,526,859円	情報化推進事業 30,703,846円 回線使用 2,473,450円 機器保守等 3,795,000円 内部情報システム 5,742,336円 内部情報システム更新業務委託 2,645,390円 LGWAN無線LAN環境構築業務委託 3,355,000円 自治体DX推進事業 536,187円 情報システム標準化共通化業務委託料 534,187円 協働推進事業 2,652,000円 コミュニティ助成事業補助金 補助件数 1件 2,500,000円 住民活動支援交付金 交付件数 2件 152,000円	・内部情報システムをいわて南自治体クラウドで共同運用することにより、災害等の有事における業務の継続性を確保した。 ・庁内LGWAN回線を無線化し、職員の業務効率化につながる環境を整備した。 ・地方公共団体情報システムの標準化・共通化に向け、現行システム文字環境の整備を行った。 ・住民活動団体への活動費支援により、町民による地域の課題解決等事業を推進した。(五葉中自治公民館) ・まちづくり応援寄附金を寄附者の指定団体に交付することにより、住民活動団体の活動を支援した。(一般社団法人SUMICA、五葉山火縄銃鉄砲隊伝承会)												

科 目				予 算 現 額	支 出 済 額	予 算 執 行 の 実 績	施 策 の 効 果 等		
款	項	目	内 容						
2	1	6	企 画 費			移住支援事業	4,296,820円	<ul style="list-style-type: none"> <li>・移住者の受入れ体制の整備等について検討を進めるため、地域資源等の現状分析を行った。</li> <li>・移住希望者向けに発信する情報(仕事、住まい、子育て等)の整理を行い、移住イベント等で活用した。</li> </ul>	
						移住コーディネーター業務委託	3,587,760円		
						移住関連情報発信等業務委託	572,000円		
						住民交流拠点施設管理事業	6,839,436円		<ul style="list-style-type: none"> <li>・指定管理者制度により民間のノウハウを活かした施設管理運営を行った。</li> </ul>
						指定管理	6,500,000円		
関係人口創出事業	990,000円	<ul style="list-style-type: none"> <li>・仕事と学び複合施設の稼働開始に伴い、認知度の向上と来場者数の増加を図るため、また、町内児童生徒の職業選択の幅を増やし、将来的な地元就職のきっかけ作りとしてもらうためのキャリアトークイベントを実施した。</li> <li>開催回数:3回 参加者数:14人</li> </ul>							
関係人口創出連携業務委託	990,000円								
2	1	8	防 犯 対 策 費	3,662,000円	3,397,175円	仕事・学びの場創出事業	11,212,209円	<ul style="list-style-type: none"> <li>・当該施設を拠点とした取組を、外部人材、地域、行政、民間などが連携して進めていくため、関係者間の橋渡し及びプロジェクト全体のマネジメントを目的とする地域プロジェクトマネージャーを配置した。</li> <li>・施設を効果的に運営していくための各種イベントや講座の開催、情報発信等の手法を整理した戦略及び、サテライトオフィス誘致につなげるための営業資料を作成した。</li> <li>・R5来場者:2,117人(県内1,673人、県外444人)</li> </ul>	
						地域おこし協力隊(地域プロジェクトマネージャー)	6,437,092円		
						地域プロジェクトマネージャーサポート業務委託	1,402,500円		
						回線使用料	649,485円		
2	1	10	地 域 情 報 通 信 推 進 費	213,825,000円	212,608,858円	ふるさと納税促進事業	2,715,714円	<ul style="list-style-type: none"> <li>・自主財源の確保と返礼品の調達による地域経済の活性化を図るため、民間のポータルサイトを活用しふるさと納税を促進した。</li> <li>寄附金額 22,486,028円</li> <li>寄付件数 1,415件</li> </ul>	
						クレジット決済等手数料	297,735円		
						ポータルサイト利用料	2,417,979円		
2	1	8	防 犯 対 策 費	3,662,000円	3,397,175円	防犯灯維持管理	3,120,917円	<ul style="list-style-type: none"> <li>・防犯灯の修繕対応等の維持管理により、住民生活の安全と犯罪の被害防止を図った。</li> <li>・町内各地区防犯協会及び気仙地区防犯協会連合会の活動の充実を図った。</li> </ul>	
						修繕数 12基			
2	1	8	防 犯 対 策 費	3,662,000円	3,397,175円	各地区防犯協会補助金	40,000円		
						気仙地区防犯協会連合会負担金	160,083円		
2	1	10	地 域 情 報 通 信 推 進 費	213,825,000円	212,608,858円	地域情報通信基盤整備事業	176,352,003円	<ul style="list-style-type: none"> <li>・光ケーブルを活用した各種サービスを安定的に提供するため、地域情報通信基盤施設の適正な管理を行った。</li> <li>・住宅等の増加に対応するため、川向地区において、サービス提供に不可欠な光ケーブルの心線増設工事(64回線分)を実施した。</li> </ul>	
						修繕	4,386,800円		
						回線使用	18,520,235円		
						建物借上	5,014,240円		
						電柱等使用	4,498,681円		
						地域情報通信基盤施設工事	27,676,000円		
						備品購入	3,727,350円		
						基金積立金	97,800,000円		

科 目				予 算 現 額	支 出 済 額	予 算 執 行 の 実 績	施 策 の 効 果 等																								
款	項	目	内 容																												
2	1	10	地域情報通信 推 進 費			有線テレビジョン放送事業 36,256,855円 自主放送運営 27,959,917円 有線テレビジョン放送施設共同利用 8,014,058円	・自主放送の実施により、町民に町の動きや行政情報を周知した。 ・有線テレビジョン放送施設の共同利用により、テレビ難視聴の解消を継続した。																								
2	3	1	戸籍住民基本 台 帳 費	68,067,000円	59,236,043円 (令和6年度繰越額 7,197,000円)	住民情報システム 11,263,560円 窓口証明システム 1,258,440円 戸籍総合システム 7,647,540円 住民基本台帳ネットワークシステム 1,740,720円 個人番号カード管理システム 1,254,000円 戸籍総合システム改修委託 135,300円 住民情報システム改修委託 162,800円 住民情報システム更新業務委託 3,092,650円  諸証明書発行業務委託事業 213,444円  ○諸証明書発行件数 (有料分)	・住民基本台帳ネットワークシステム及び住民情報システムの活用により、住民基本台帳事務の効率化と正確性の確保を図った。 ・戸籍の電算化により、迅速な証明書発行等による住民サービスの向上のほか、戸籍事務の効率化と正確性の確保を図った。  ・上有住郵便局に諸証明書の発行業務を委託することにより、地域住民の利便性の向上を図った。																								
						<table border="1"> <thead> <tr> <th>発行場所</th> <th>戸籍</th> <th>住民票等</th> <th>印鑑登録</th> <th>税</th> <th>計</th> </tr> </thead> <tbody> <tr> <td>本庁</td> <td>3,027</td> <td>1,961</td> <td>1,166</td> <td>1,071</td> <td>7,225</td> </tr> <tr> <td>上有住郵便局</td> <td>49</td> <td>41</td> <td>45</td> <td>1</td> <td>136</td> </tr> <tr> <td>計</td> <td>3,076</td> <td>2,002</td> <td>1,211</td> <td>1,072</td> <td>7,361</td> </tr> </tbody> </table>	発行場所	戸籍	住民票等	印鑑登録	税	計	本庁	3,027	1,961	1,166	1,071	7,225	上有住郵便局	49	41	45	1	136	計	3,076	2,002	1,211	1,072	7,361	
発行場所	戸籍	住民票等	印鑑登録	税	計																										
本庁	3,027	1,961	1,166	1,071	7,225																										
上有住郵便局	49	41	45	1	136																										
計	3,076	2,002	1,211	1,072	7,361																										
2	5	1	統 計 調 査 費	4,987,000円	4,643,498円	就業構造基本調査 8,954円 経済センサス 3,877円 学校基本調査 8,973円 住宅土地統計調査 341,577円 農林業センサス 4,411円	・行政施策の基礎数値として活用するため、国の各種統計調査を実施した。																								
3	1	1	社会福祉総務費	513,446,000円	484,322,984円 (令和6年度繰越額 8,828,000円)	高齢者権利擁護等推進事業 942,361円 町民後見人フォローアップ講座 11人  住田町社会福祉協議会運営費補助金 15,663,000円  気仙地区成年後見センター委託料 837,250円  医療的ケア児等在宅レスパイト事業委託料 580,000円 申請者 1人 利用回数 15回	・町民後見人の資質向上及びモチベーション維持を目的として、フォローアップ講座を実施した。  ・地域福祉の中心かつ重要な役割を担っている社会福祉協議会に補助金を交付し地域福祉の向上を図った。  ・気仙地区の成年後見に関する中核機関とし2市1町で気仙地区成年後見センターを設置。1次相談窓口への支援、制度利用促進が図られた。  ・訪問看護ステーションの看護師が、医療的ケア児等の自宅で家族に代わって医療的ケア並びに食事及び排泄の介助等のサービスを提供し、在宅の医療的ケア児等の看護・介護を行う家族の負担を軽減を図った。																								

科 目				予 算 現 額	支 出 済 額	予 算 執 行 の 実 績	施 策 の 効 果 等																
款	項	目	内 容																				
3	1	1	社会福祉総務費			<p>地域生活支援事業 7,993,803円</p> <p>（ 相談支援機能強化事業 709,000円            相談支援事業 2,484,000円            日常生活用具給付等事業 1,696,923円            手話奉仕員養成研修事業 139,000円            地域活動支援センター事業 2,922,300円            生活訓練等事業 20,000円            日中一時支援事業 22,580円 ）</p>	・障害者総合支援法に基づき、障がい者を総合的に支援する体制を整え、各種事業を行うことにより、障がい者の自立促進と福祉の向上を図った。																
						<p>障害者自立支援給付            障害福祉サービス費等 226,129,882円                助成対象件数 1,389件            相談支援給付費等 3,664,610円                助成対象件数 184件            補装具費 709,819円                助成対象件数 11件            高額障害福祉サービス費 29,106円                助成対象件数 9件            給付費等支払業務委託 137,060円</p>	・障害者総合支援法に基づき、生活上又は療養上必要な介護や、身体的又は社会的なリハビリテーションや就労につながる支援を行う等、障がい者の総合的な支援と福祉の向上を図った。																
						<p>障害者医療費給付等 9,300,093円                助成対象者 4人（更生医療）                助成対象者 4人（療育介護医療）</p>	・障害者総合支援法に基づき、障がい者に対して更生が見込まれる医療に支援を行い、障がい者の医療の向上を図った。																
						<p>在宅重度身体障害者介護手当支給事業                対象者 1人 24,900円</p>	・在宅の重度障がい者と同居して、常時その介護に従事している者の負担の軽減を図った。																
						<p>家族介護者手当支給事業 900,000円                対象延べ件数 28件</p>	・重度要介護者を在宅介護する家族に対し、手当を支給することにより支援した。																
						<p>重度心身障害者医療費助成事業 18,356,540円</p> <table border="1"> <thead> <tr> <th>区分</th> <th>件数</th> <th>給付金</th> <th>対象者数</th> </tr> </thead> <tbody> <tr> <td>一般</td> <td>1,460件</td> <td>11,516,355円</td> <td>72人</td> </tr> <tr> <td>後期高齢</td> <td>1,485件</td> <td>6,569,101円</td> <td>72人</td> </tr> <tr> <td>合計</td> <td>2,945件</td> <td>18,085,456円</td> <td>144人</td> </tr> </tbody> </table>	区分	件数	給付金	対象者数	一般	1,460件	11,516,355円	72人	後期高齢	1,485件	6,569,101円	72人	合計	2,945件	18,085,456円	144人	・障がい者の医療費の自己負担に対し助成することにより、経済的負担の軽減と福祉の向上を図った。
区分	件数	給付金	対象者数																				
一般	1,460件	11,516,355円	72人																				
後期高齢	1,485件	6,569,101円	72人																				
合計	2,945件	18,085,456円	144人																				
						<p>高齢者の保健事業と介護予防の一体的実施事業 434,671円</p> <p>個別的支援 14人            通いの場等への関与 2地区公民館（各3回）            参加者 のべ57人</p>	・高齢者に対する個別的支援や通いの場等への積極的関与により、高齢者の介護予防を図った。																
						<p>電力・ガス・食料品等価格高騰緊急支援給付金                1,372世帯 69,240,000円</p>	・電気、ガスをはじめとしたエネルギーや食料品等の価格高騰による負担増を踏まえ、特に家計への影響が大きい低所得者世帯に対して給付金を給付し、生活支援をした。 ・1回目3万円、2回目7万円の給付																

科 目				予 算 現 額	支 出 済 額	予 算 執 行 の 実 績	施 策 の 効 果 等																																				
款	項	目	内 容																																								
3	1	1	社会福祉総務費			住田町生活困窮者原油価格・物価高騰等特別対策給付金 468世帯 3,276,000円	・原油価格・物価高騰により増加した冬期間の経済的負担を軽減するため住民税非課税世帯で高齢者・障がい者・ひとり親・生活保護世帯等に対して給付金を給付し、生活を支援した。																																				
						介護サービス事業所等物価高騰対策支援金 13事業所 6,400,000円		・燃料費をはじめとするエネルギー及び食料品等の高騰により介護保険サービス事業所及び障害者福祉サービス事業所の運営に影響が及んでいることから、その負担軽減のために支援金を支給した。																																			
						個人住民税均等割のみ課税世帯給付金 82世帯 8,200,000円		・エネルギー、食料品等の物価高騰による家計への影響が特に大きい低所得世帯の生活を支援するため、住民税均等割のみ課税世帯に対して給付金を給付し、生活を支援した。																																			
3	1	2	国民年金費	50,000円	40,544円	国民年金事業状況 1 被保険者状況(令和5年度末現在) <table border="1" style="display: inline-table; border-collapse: collapse;"> <tr> <td>(1)被保険者数</td> <td>第1号</td> <td>任意</td> <td>小計(イ)</td> <td>第3号</td> <td>合計</td> </tr> <tr> <td></td> <td>327人</td> <td>9人</td> <td>336人</td> <td>79人</td> <td>415人</td> </tr> <tr> <td>(2)保険料免除者数</td> <td>法免</td> <td>申免</td> <td>猶予</td> <td>学特</td> <td>合計(ロ)</td> </tr> <tr> <td></td> <td>54人</td> <td>42人</td> <td>10人</td> <td>9人</td> <td>115人</td> </tr> <tr> <td>(3)不在者数</td> <td colspan="5">人(ハ)</td> </tr> <tr> <td>(4)拠出可能被保険者数</td> <td colspan="5">221人(イ)-(ロ)-(ハ)</td> </tr> </table> 2 収納状況 ・収納率 90.6% (前年度比1.14%減) ・保険料納付月数 2,117月	(1)被保険者数	第1号	任意	小計(イ)	第3号	合計		327人	9人	336人	79人	415人	(2)保険料免除者数	法免	申免	猶予	学特	合計(ロ)		54人	42人	10人	9人	115人	(3)不在者数	人(ハ)					(4)拠出可能被保険者数	221人(イ)-(ロ)-(ハ)					・住田町の人口の約47.95%が高齢者であり、高齢者の生活を支えるのが国民年金である。住田町の国民年金受給額は、生活保障の重要な役割を担っている。
(1)被保険者数	第1号	任意	小計(イ)	第3号	合計																																						
	327人	9人	336人	79人	415人																																						
(2)保険料免除者数	法免	申免	猶予	学特	合計(ロ)																																						
	54人	42人	10人	9人	115人																																						
(3)不在者数	人(ハ)																																										
(4)拠出可能被保険者数	221人(イ)-(ロ)-(ハ)																																										
3	1	3	老人福祉費	44,290,000円	42,265,591円	100歳長寿者祝金 対象者 13人 1,300,000円	・100歳を迎えた高齢者に祝金と記念品を贈り長寿を祝った。 ・各自治公民館が開催する敬老会において、88歳の高齢者に記念品を贈り長寿を祝った。																																				
						敬老行事記念品 対象者 57人 120,054円																																					
						老人保護措置 入所者 7人 14,999,703円		・環境上及び経済上の理由で自宅での生活が困難な高齢者を養護老人ホーム等に入居させることにより、高齢者の福祉の向上を図った。																																			
						老人クラブ補助金 会員数 1,145人 846,800円		・老人クラブ運営費に補助することにより、高齢者の生きがいつくりや健康増進、社会参加活動等の積極的な活動が行われた。																																			
高齢者生活福祉センター 指定管理 5,976,924円 利用者数 デイサービス 745人 居住部門 5人	・在宅の虚弱老人等に対して、介護支援機能及び居住機能の総合的なサービスを効果的かつ効率的に提供することにより、独立して生活することに対する不安の解消を図った。																																										

科 目				予 算 現 額	支 出 済 額	予 算 執 行 の 実 績	施 策 の 効 果 等
款	項	目	内 容				
3	1	3	老人福祉費			高齢者生活福祉センター改修工事設計業務委託 1,100,000円	・高齢者生活福祉センターの改修を実施し、施設環境の改善を図った。 【改修内容】 屋根改修、バリアフリー改修(2人部屋1室)、フローリング改修(2人部屋1室、1人部屋2室)
						高齢者生活福祉センター改修工事 15,313,100円	
						緊急通報体制整備事業 緊急通報装置設置台数 19台 1,064,734円	
						社会福祉法人等利用者負担軽減措置補助金 対象者 24人 293,977円	・生計困難者に対して利用者負担額軽減措置を行う社会福祉法人に助成を行うことで、介護サービスを継続して受けられるよう配慮した。
3	1	5	交通対策費	32,627,000円	31,972,111円	交通安全協会各分会活動費補助金 60,000円	・交通安全活動の中核を担う各分会に活動費補助を行い、町内の交通安全活動の活性化を図った。 ・新入学児童への交通安全啓発物品の配付、街頭指導等により、交通安全思想の普及・高揚を図った。  ・世田米字清水沢地内の車道外側線工を行い、通行の安全確保による事故防止を図った。
						気仙地区交通安全協会運営費補助金 135,000円	
						交通安全思想啓発活動費 117,940円	
						交通安全施設設置 車道外側線工 1式 955,900円	
						交通指導員設置事業 交通指導員 7名 464,940円	・定期的な街頭指導と小中学校での交通安全教室での指導を通じて、交通安全意識の普及・高揚を図った。
						公共交通対策事業 コミュニティバス運行 21,607,409円 陸前高田住田線代替バス運行 2,653,380円 陸前高田住田線運行費補助金 2,241,000円	・住民の生活路線を確保するため、住田町役場一上 有住間、八日町ー遠野駅間、役場ー中井間及び住田 高校ーイオンスーパー陸前高田間で町営バスを運行 した。 ・陸前高田住田線を運行する民間バス事業者の運行 費を補助し、廃止代替交通の確保までの路線維持を 図った。
						○輸送人員 川口上有住線 延10,596人 八日町遠野線 延3,362人 陸前高田住田線 延209人	
						バス待合所管理 381,600円	



科 目				予 算 現 額	支 出 済 額	予 算 執 行 の 実 績	施 策 の 効 果 等																																										
款	項	目	内 容																																														
3	1	7	後 期 高 齢 者 医 療 費	119,313,000円	118,023,987円	岩手県後期高齢者医療広域連合負担金 81,915,000円 (療養給付費分 77,249,000円 事務費分 4,666,000円) 後期高齢者健康診査 1,616,428円 後期高齢者歯科健康診査 79,200円 <table border="1"> <tr> <td></td> <td>対象者</td> <td>受診数</td> <td>受診率</td> </tr> <tr> <td>一般</td> <td>1,140人</td> <td>192人</td> <td>16.8%</td> </tr> <tr> <td>歯科</td> <td>99人</td> <td>24人</td> <td>24.2%</td> </tr> </table>		対象者	受診数	受診率	一般	1,140人	192人	16.8%	歯科	99人	24人	24.2%	・人口割、後期高齢人口割による負担金の拠出を行い、後期高齢者医療保険制度の安定運営を図った。 ・75歳以上高齢者の健康診査を実施し、疾患の早期発見に努めた。(令和3年度から後期高齢者健康診査の除外対象基準が変更となったため、対象者数が大幅に変動)																														
	対象者	受診数	受診率																																														
一般	1,140人	192人	16.8%																																														
歯科	99人	24人	24.2%																																														
3	2	1	児 童 福 祉 総 務 費	238,147,000円	231,721,131円 (令和6年度繰越額) 1,559,000円	出産祝い金 800,000円 第3子(30万円) 2件 多胎児(1人10万円) 1件(2名)	・第3子以降の出産及び多胎児の出産に祝い金を支給することにより、子育て支援及び出生数の増加に寄与した。																																										
						放課後児童クラブ運営費補助金 18,697,672円 うちICT化推進事業分 196,000円	・就学児を持つ働く父母等が、安心して仕事に従事することができ、児童の健全育成に寄与した。 ・放課後児童支援員の業務効率化に寄与した。																																										
						子育て世帯臨時特別支援金給付金 4,380,000円 438人	・新型コロナウイルス感染症の影響を踏まえ、子育て世帯(児童手当受給者及び高校生等を養育している者)に対する支援を行った。																																										
						低所得子育て世帯生活支援特別給付金給付事業 31人 1,550,000円	・新型コロナウイルス感染症の影響を踏まえ、子育て世帯(令和4年度対象世帯と同様の世帯と新生児)に対する支援を行った。																																										
						個人住民税非課税世帯等こども加算給付金 24人 1,200,000円	・エネルギー・食料品等の物価高騰による影響を踏まえ、子育て世帯に対する支援を行った。																																										
3	2	2	児 童 措 置 費	44,751,000円	41,842,594円	児童手当等 <table border="1"> <thead> <tr> <th colspan="2">区 分</th> <th>児童数</th> <th>支給額</th> </tr> </thead> <tbody> <tr> <td colspan="2">被用者3歳未満</td> <td>338人</td> <td>5,070,000円</td> </tr> <tr> <td colspan="2">非被用者3歳未満</td> <td>82人</td> <td>1,230,000円</td> </tr> <tr> <td rowspan="2">被用者3歳以上 小学校修了前</td> <td>第1子、第2子</td> <td>1,516人</td> <td>15,160,000円</td> </tr> <tr> <td>第3子以降</td> <td>262人</td> <td>3,930,000円</td> </tr> <tr> <td rowspan="2">非被用者3歳以上 小学校修了前</td> <td>第1子、第2子</td> <td>141人</td> <td>1,410,000円</td> </tr> <tr> <td>第3子以降</td> <td>50人</td> <td>750,000円</td> </tr> <tr> <td colspan="2">被用者小学校修了後中学校修了前</td> <td>809人</td> <td>8,090,000円</td> </tr> <tr> <td colspan="2">非被用者小学校修了後中学校修了前</td> <td>122人</td> <td>1,220,000円</td> </tr> <tr> <td colspan="2">特例給付</td> <td>16人</td> <td>80,000円</td> </tr> <tr> <td colspan="2">計</td> <td>3,336人</td> <td>36,940,000円</td> </tr> </tbody> </table>	区 分		児童数	支給額	被用者3歳未満		338人	5,070,000円	非被用者3歳未満		82人	1,230,000円	被用者3歳以上 小学校修了前	第1子、第2子	1,516人	15,160,000円	第3子以降	262人	3,930,000円	非被用者3歳以上 小学校修了前	第1子、第2子	141人	1,410,000円	第3子以降	50人	750,000円	被用者小学校修了後中学校修了前		809人	8,090,000円	非被用者小学校修了後中学校修了前		122人	1,220,000円	特例給付		16人	80,000円	計		3,336人	36,940,000円	・児童手当の支給は、次世代の社会を担う子どものすこやかな育ちを応援し、子育て世帯の経済的負担の軽減等大きな役割を担っている。
区 分		児童数	支給額																																														
被用者3歳未満		338人	5,070,000円																																														
非被用者3歳未満		82人	1,230,000円																																														
被用者3歳以上 小学校修了前	第1子、第2子	1,516人	15,160,000円																																														
	第3子以降	262人	3,930,000円																																														
非被用者3歳以上 小学校修了前	第1子、第2子	141人	1,410,000円																																														
	第3子以降	50人	750,000円																																														
被用者小学校修了後中学校修了前		809人	8,090,000円																																														
非被用者小学校修了後中学校修了前		122人	1,220,000円																																														
特例給付		16人	80,000円																																														
計		3,336人	36,940,000円																																														

科 目				予 算 現 額	支 出 済 額	予 算 執 行 の 実 績	施 策 の 効 果 等																																
款	項	目	内 容																																				
3	2	2	児 童 措 置 費			障害児通所給付費 2,212,790円 助成対象件数 12件 特例障害児通所給付費等 1,577,374円 助成対象件数 52件 障害児支援利用計画作成費 735,860円 助成対象件数 32件	・障害児の今後の生育のため、放課後等デイサービス等、障害児の通所にかかる福祉サービスの向上を図った。																																
3	2	3	母 子 福 祉 費	16,253,000円	15,987,998円	県単子ども、妊産婦医療費給付 <table border="1"> <thead> <tr> <th>区 分</th> <th>件 数</th> <th>給 付 額</th> <th>対 象 者 数</th> </tr> </thead> <tbody> <tr> <td>子ども 0歳から就学前まで</td> <td>1,613件</td> <td>2,306,232円</td> <td>179人</td> </tr> <tr> <td>妊産婦 妊娠5月から出産の翌月まで</td> <td>22件</td> <td>377,236円</td> <td>5人</td> </tr> <tr> <td>合 計</td> <td>1,635件</td> <td>2,683,468円</td> <td>184人</td> </tr> </tbody> </table> ひとり親家庭医療費給付 <table border="1"> <thead> <tr> <th>区 分</th> <th>件 数</th> <th>給 付 金 額</th> <th>対 象 者 数</th> </tr> </thead> <tbody> <tr> <td>配偶者なし</td> <td>297件</td> <td>825,790円</td> <td>33人</td> </tr> <tr> <td>児 童</td> <td>501件</td> <td>814,134円</td> <td>47人</td> </tr> <tr> <td>計</td> <td>798件</td> <td>1,639,924円</td> <td>80人</td> </tr> </tbody> </table> 町単子育て支援医療費給付 9,775,240円 支給件数 5,855件	区 分	件 数	給 付 額	対 象 者 数	子ども 0歳から就学前まで	1,613件	2,306,232円	179人	妊産婦 妊娠5月から出産の翌月まで	22件	377,236円	5人	合 計	1,635件	2,683,468円	184人	区 分	件 数	給 付 金 額	対 象 者 数	配偶者なし	297件	825,790円	33人	児 童	501件	814,134円	47人	計	798件	1,639,924円	80人	・子ども、妊産婦に対して、医療費の自己負担を助成することにより、医療費負担の軽減と母子の健康増進を図った。  ・ひとり親家庭に対して、医療費の自己負担を助成することにより、医療費負担の軽減とひとり親家庭への支援を図った。  ・平成27年8月診療分より、対象を中学生までの就学児童から高校生等までに拡大し、保護者の医療費負担の軽減と子育ての支援を図っている。
区 分	件 数	給 付 額	対 象 者 数																																				
子ども 0歳から就学前まで	1,613件	2,306,232円	179人																																				
妊産婦 妊娠5月から出産の翌月まで	22件	377,236円	5人																																				
合 計	1,635件	2,683,468円	184人																																				
区 分	件 数	給 付 金 額	対 象 者 数																																				
配偶者なし	297件	825,790円	33人																																				
児 童	501件	814,134円	47人																																				
計	798件	1,639,924円	80人																																				
3	2	4	保 育 所 費	35,445,000円	33,705,146円	保育所運営費(令和5年度末現在) <table border="1"> <thead> <tr> <th>施設名</th> <th>3歳未満児</th> <th>3歳児</th> <th>4歳以上児</th> <th>計</th> </tr> </thead> <tbody> <tr> <td>世田米保育園</td> <td>28人</td> <td>11人</td> <td>27人</td> <td>66人</td> </tr> <tr> <td>有住保育園</td> <td>8人</td> <td>9人</td> <td>18人</td> <td>35人</td> </tr> <tr> <td>管外保育所</td> <td>2人</td> <td>人</td> <td>人</td> <td>2人</td> </tr> <tr> <td>計</td> <td>38人</td> <td>20人</td> <td>45人</td> <td>103人</td> </tr> </tbody> </table>	施設名	3歳未満児	3歳児	4歳以上児	計	世田米保育園	28人	11人	27人	66人	有住保育園	8人	9人	18人	35人	管外保育所	2人	人	人	2人	計	38人	20人	45人	103人	・平成27年度より継続して実施してきた3歳以上児の希望者全員入所及び保育料無償化に加え、令和5年4月より、3歳未満児を含めた入園児すべての保育料完全無償化を実現。(※住民登録者に限る) ・夫婦共働きの核家族世帯等のニーズに対応するため、平成28年度より実施している土曜保育を継続。また、家庭・園児の状況に合わせた個別支援体制を整えながら、子育てのしやすい環境づくりに寄与した。							
施設名	3歳未満児	3歳児	4歳以上児	計																																			
世田米保育園	28人	11人	27人	66人																																			
有住保育園	8人	9人	18人	35人																																			
管外保育所	2人	人	人	2人																																			
計	38人	20人	45人	103人																																			
4	1	1	保 健 衛 生 総 務 費	180,352,000円	170,086,380円	在宅当番医運営費負担金 410,000円 市町村医師養成事業負担金 389,761円  未来かなえ機構負担金 2,048,000円 登録者数 2,297人	・医科、歯科の休日夜間の救急医療を確保した。 ・深刻な医師不足と地域偏在の解消を図るため市町村医師養成修学資金に活用された。 ・医療・介護・保健・福祉を軸とした地域セーフティネットを構築するため、一般社団法人未来かなえ機構を平成27年4月に設立し、その運営費に充てられた。平成28年4月よりICTを活用した未来かなえネットの運用をしている。																																

科 目				予 算 現 額	支 出 済 額	予 算 執 行 の 実 績	施 策 の 効 果 等
款	項	目	内 容				
4	1	1	保健衛生総務費			<p>住田町食生活改善推進協議会補助金 150,000円  <u>地区栄養教室(13回) 延195人</u>  <u>小学生の食育教室(2回) 延62人</u></p> <p>保健医療介護連携体制構築事業費補助金  16,334,487円</p>	<p>・町保健福祉活動の重点目標である糖尿病重症化予防や高齢者の低栄養、フレイル予防等をテーマに、講話や実習等による食育活動を展開し、町民に広く普及啓発を行った。  また、小学生を対象に食育教室を実施し、将来健康的な生活を営むことが出来るよう、子どもの頃からの生活習慣病予防を図った。</p> <p>・医療資源の少ない本町において、町民に安心を与え、地域医療を守り、保健医療介護連携体制の構築のため一般社団法人未来かなえ機構の訪問看護ステーション事業に対して運営費の補助を行った。</p>
						<p>在宅医療等のあり方検討会 4,194,098円  検討会等 1,114,098円  在宅医療とあり方検討支援業務委託 3,080,000円</p>	<p>・住田町の在宅医療等のあり方検討会を設置し、本町の今後の在宅医療等のあり方について、在宅療養診療所のサテライト、訪問看護ステーションへの配置薬、オンライン診療、業務継続計画などについて検討を進めた。</p>
						<p>精神保健事業  ○障害者支援事業  ・開催回数 20回 延94人  ○自主訓練(模擬店)  ・実施回数 1回  ○精神保健福祉手帳・公費負担申請  ・手帳申請 19件(内新規4件)  ○自立支援医療(精神通院)申請  ・申請件数 105件(内新規7件)</p>	<p>・障がい者地域活動支援センター星雲と町社会福祉協議会の支援を受け、身体・精神・知的の三障害の支援を実施した。仲間と活動をすることによる在宅の障がい者の社会復帰を目指し事業を実施し、参加者にとっての「社会に出る」ための一つのステップ、また精神的な安定を保つためのよりどころになった。</p>

科 目				予 算 現 額	支 出 済 額	予 算 執 行 の 実 績	施 策 の 効 果 等
款	項	目	内 容				
4	1	1	保健衛生総務費			<p>母子保健事業 2,995,933円</p> <p>母子健康手帳の交付 5人</p> <p>妊婦一般委託健康診査 延121枚</p> <p>妊婦子宮頸がん検診 6人</p> <p>妊婦歯科健診 4人</p> <p>産婦健康診査(産後2週間) 3人</p> <p>産婦健康診査(産後1か月) 11人</p> <p>妊産婦訪問 17人</p> <p>新生児聴覚検査 13人</p> <p>乳児一般健康診査 延33枚</p> <p>乳児相談(年5回) 延42人</p> <p>乳児訪問 延14人</p> <p>1歳児相談(年3回) 10人</p> <p>1歳6ヶ月児健診(年4回) 16人</p> <p>幼児フッ素塗布 16人</p> <p>2歳児相談(年4回) 16人</p> <p>2歳児フッ素塗布 16人</p> <p>3歳児健診(年4回) 17人</p> <p>5歳児相談(年2回) 23人</p> <p>5歳児歯科健診 23人</p> <p>離乳食実習(年2回) 延7組</p> <p>乳幼児の集い(年3回) 延10組</p> <p>思春期保健事業(中学生) 34人</p> <p>思春期保健事業(高校生) 31人</p> <p>妊産婦アクセス支援助成事業 58,052円</p> <p>利用者 5人</p> <p>出産・子育て応援給付金 1,000,000円</p> <p>出産応援 5人</p> <p>子育て応援 15人</p>	<p>・妊娠届けは、概ね妊娠11週以内の早期の届出であり、妊婦健診を受けることで妊婦の健康管理に役立っている。</p> <p>・就労妊婦が増加してきたことにより、保健師が妊婦と接触する機会が減少しているため、休暇に入った頃に訪問し、できるだけ妊婦と直接顔を合わせる機会を作るようにしている。また、いーはとーぶシステムを活用し、県内産科医療機関と連携を図りながら支援を行っている。</p> <p>・産婦健康診査は、産後うつ予防や新生児の虐待予防を目的として令和元年度より助成を実施。</p> <p>・新生児聴覚検査は、生まれつきの聴覚障がいに対しての早期発見を目的として令和元年度より助成を実施。</p> <p>・乳児健診や乳児相談を実施し、発育・発達の状況を把握することで、早期の適切な対応に努めた。</p> <p>・健診う歯率は、1歳6か月児健診から3歳児健診までの間にむし歯になる子が多い傾向にあり、1歳6か月児健診後に個別にフッ素塗布を受ける機会を設けている。</p> <p>・乳幼児期から継続した成長発達の状況把握や指導を行い、また平成22年度から子どもの成長発達全体を指導支援する5歳児相談を実施すること、円滑な就学に向けての支援を行った。</p> <p>・離乳食実習は、食体験不足や料理作りの苦手な母親の一助となっており子どもたちの健全な味覚形成や生活のリズムの確立につながっている。</p> <p>・乳幼児の事業を実施することにより、母親や子ども同士のふれあいの場、仲間づくりの場を提供した。</p> <p>・思春期保健事業では、中学3年生に対し乳児ふれあい体験、住田高校3年生に対し講演会を実施。生徒の反応から“母性・父性の育成”や“自ら心身の健康づくりを図るように支援する”といった事業目的が達成できているものと考える。</p> <p>・妊産婦の通院等に係る交通費等の負担軽減を図ることにより、地域において安心して妊娠および出産できる周産期医療提供体制の整備を行った。</p> <p>・すべての妊娠・子育て世帯が安心して出産・子育てできるよう、妊娠期から出産・子育てまで一貫して身近で相談に応じ、伴走方相談支援の充実を図るとともに、妊娠届や出生届を行った世帯に対し、給付金を給付し出産育児関連用品の購入等の負担軽減を図った。</p>

科 目				予 算 現 額	支 出 済 額	予 算 執 行 の 実 績	施 策 の 効 果 等																																																
款	項	目	内 容																																																				
4	1	2	健康増進費	12,181,000円	11,581,916円	<p>健康教育事業 578,342円</p> <p>○<b>集団健康教育</b></p> <table border="1"> <thead> <tr> <th>区分</th> <th>重点</th> <th>一般</th> <th>計</th> </tr> </thead> <tbody> <tr> <td>回数</td> <td>4回</td> <td>1回</td> <td>5回</td> </tr> <tr> <td>延人数</td> <td>39人</td> <td>137人</td> <td>176人</td> </tr> </tbody> </table> <p>健康チャレンジ事業(3回×2地区) 延べ45人 (フォローアップ3回)</p> <p>○健康手帳の交付</p> <table border="1"> <thead> <tr> <th>40歳</th> <th>75歳</th> <th>再交付</th> </tr> </thead> <tbody> <tr> <td>50人</td> <td>88人</td> <td>42人</td> </tr> </tbody> </table>	区分	重点	一般	計	回数	4回	1回	5回	延人数	39人	137人	176人	40歳	75歳	再交付	50人	88人	42人	<p>・糖尿病ヘルスアップ教室を4回コースで実施し、食事と運動による正しい知識の普及と生活習慣改善による行動変容を図った。また、町文化産業まつり「健康づくりコーナー」では、野菜摂取量測定や体組成測定を実施し、自己の健康状態を把握し、健康管理に役立てていただいた。</p> <p>・健康チャレンジ事業では、体組成測定により自分のカラダの見える化を図り、自己の健康意欲を高め、健康づくりのための行動変容を促すことで、「自分の健康は自分でつくる」健康セルフケアの推進につながった。</p> <p>・測定の結果や検診、予防接種の実施状況が分かるよう健康手帳を配布し、町民の健康管理に役立てるよう、意識向上に努めた。特に、40歳代に対しては、電子版のダウンロードを周知したことで、年齢層に応じた意識向上を図ることができた。</p>																														
区分	重点	一般	計																																																				
回数	4回	1回	5回																																																				
延人数	39人	137人	176人																																																				
40歳	75歳	再交付																																																					
50人	88人	42人																																																					
						<p>健康相談事業 779,897円</p> <p>○<b>健康相談事業実績</b></p> <table border="1"> <thead> <tr> <th>区分</th> <th>重点</th> <th>総合</th> <th>計</th> </tr> </thead> <tbody> <tr> <td>回数</td> <td>77</td> <td>212</td> <td>289</td> </tr> <tr> <td>延人数</td> <td>180</td> <td>412</td> <td>592</td> </tr> </tbody> </table>	区分	重点	総合	計	回数	77	212	289	延人数	180	412	592	<p>・重点健康教育とは、特定の項目(高血圧、脂質異常、糖尿病、女性の健康、骨粗鬆症など)に対する相談である。相談会(健康チャレンジ事業、人間ドックや健診の指導会)を開催。新型コロナウイルス感染症対策で中止していた地区栄養教室も徐々に再開。また、野菜摂取評価測定器や体組成計の活用による相談も実施し、広い世代の健康に関する正しい知識の普及につながった。</p>																																				
区分	重点	総合	計																																																				
回数	77	212	289																																																				
延人数	180	412	592																																																				
						<p>健康診査事業 10,131,409円</p> <p>○<b>各種検診委託料と受診者数</b></p> <table border="1"> <thead> <tr> <th>区分</th> <th>委託料</th> <th>R5受診数</th> <th>R4受診数</th> </tr> </thead> <tbody> <tr> <td>若年者健康診査等</td> <td>126,588円</td> <td>12人</td> <td>10人</td> </tr> <tr> <td>前立腺がん検診</td> <td>321,618円</td> <td>171人</td> <td>185人</td> </tr> <tr> <td>胃がん検診</td> <td>1,451,670円</td> <td>249人</td> <td>277人</td> </tr> <tr> <td>大腸がん検診</td> <td>772,200円</td> <td>540人</td> <td>557人</td> </tr> <tr> <td>肺がん検診</td> <td>563,530円</td> <td>283人</td> <td>298人</td> </tr> <tr> <td>子宮頸がん検診</td> <td>1,900,800円</td> <td>384人</td> <td>386人</td> </tr> <tr> <td>乳がん検診</td> <td>2,021,250円</td> <td>424人</td> <td>465人</td> </tr> <tr> <td>一日人間ドック</td> <td>2,228,510円</td> <td>297人</td> <td>283人</td> </tr> <tr> <td>肝炎ウイルス検査</td> <td>21,274円</td> <td>7人</td> <td>4人</td> </tr> <tr> <td>呼吸機能検査</td> <td></td> <td></td> <td></td> </tr> <tr> <td>計</td> <td>9,407,440円</td> <td>2,367人</td> <td>2,465人</td> </tr> </tbody> </table>	区分	委託料	R5受診数	R4受診数	若年者健康診査等	126,588円	12人	10人	前立腺がん検診	321,618円	171人	185人	胃がん検診	1,451,670円	249人	277人	大腸がん検診	772,200円	540人	557人	肺がん検診	563,530円	283人	298人	子宮頸がん検診	1,900,800円	384人	386人	乳がん検診	2,021,250円	424人	465人	一日人間ドック	2,228,510円	297人	283人	肝炎ウイルス検査	21,274円	7人	4人	呼吸機能検査				計	9,407,440円	2,367人	2,465人	<p>・健康診査を実施し、疾患の早期発見に努めた。(がん検診における患者発見は2件)</p> <p>・健診申込時に未返送だった方に勧奨通知を送付することで回収率が上昇し、乳がん健診以外の実受診率が向上した。</p> <p>・受診率低下が著しい胃がん検診は、バリウムに対するネガティブな印象が要因と分析している。</p> <p>・呼吸機能検査は、新型コロナウイルス感染症防止のため中止している。</p>
区分	委託料	R5受診数	R4受診数																																																				
若年者健康診査等	126,588円	12人	10人																																																				
前立腺がん検診	321,618円	171人	185人																																																				
胃がん検診	1,451,670円	249人	277人																																																				
大腸がん検診	772,200円	540人	557人																																																				
肺がん検診	563,530円	283人	298人																																																				
子宮頸がん検診	1,900,800円	384人	386人																																																				
乳がん検診	2,021,250円	424人	465人																																																				
一日人間ドック	2,228,510円	297人	283人																																																				
肝炎ウイルス検査	21,274円	7人	4人																																																				
呼吸機能検査																																																							
計	9,407,440円	2,367人	2,465人																																																				

科 目				予 算 現 額	支 出 済 額	予 算 執 行 の 実 績	施 策 の 効 果 等																																																																																														
款	項	目	内 容																																																																																																		
4	1	2	健康増進費			訪問指導事業 14,080円 ○訪問指導事業実績 <table border="1"> <thead> <tr> <th>区分</th> <th>実人員</th> <th>延人員</th> </tr> </thead> <tbody> <tr> <td>要指導者等</td> <td>78人</td> <td>95人</td> </tr> <tr> <td>個別健康教育</td> <td>4人</td> <td>4人</td> </tr> <tr> <td>閉じこもり予防</td> <td>20人</td> <td>26人</td> </tr> <tr> <td>介護家族者</td> <td>21人</td> <td>31人</td> </tr> <tr> <td>寝たきり者</td> <td>44人</td> <td>54人</td> </tr> <tr> <td>認知症高齢者</td> <td>40人</td> <td>48人</td> </tr> <tr> <td>その他</td> <td>80人</td> <td>169人</td> </tr> <tr> <td>計</td> <td>287人</td> <td>427人</td> </tr> </tbody> </table>	区分	実人員	延人員	要指導者等	78人	95人	個別健康教育	4人	4人	閉じこもり予防	20人	26人	介護家族者	21人	31人	寝たきり者	44人	54人	認知症高齢者	40人	48人	その他	80人	169人	計	287人	427人	・在宅療養に関する指導・助言・連絡調整等を行うことにより、日常生活の向上を図った。新型コロナウイルス感染症対策は講じつつ訪問による指導を行った。実際の生活の場での聞き取りや様子観察により実態に即した保健指導や対応が行えている。																																																																			
区分	実人員	延人員																																																																																																			
要指導者等	78人	95人																																																																																																			
個別健康教育	4人	4人																																																																																																			
閉じこもり予防	20人	26人																																																																																																			
介護家族者	21人	31人																																																																																																			
寝たきり者	44人	54人																																																																																																			
認知症高齢者	40人	48人																																																																																																			
その他	80人	169人																																																																																																			
計	287人	427人																																																																																																			
4	1	3	予 防 費	52,063,000円	42,266,363円 (令和6年度繰越額 99,000円)	結核予防 592,020円 ○結核健診受診状況 <table border="1"> <thead> <tr> <th rowspan="2">区分</th> <th rowspan="2">対象数</th> <th rowspan="2">受診数</th> <th rowspan="2">受診率</th> <th colspan="2">要精検者</th> </tr> <tr> <th>実数</th> <th>率</th> </tr> </thead> <tbody> <tr> <td>R4</td> <td>775人</td> <td>580人</td> <td>74.8%</td> <td>14人</td> <td>1.8%</td> </tr> <tr> <td>R5</td> <td>743人</td> <td>598人</td> <td>80.5%</td> <td>12人</td> <td>1.6%</td> </tr> </tbody> </table> 予防接種 4,892,320円 ○定期予防接種実施状況 <table border="1"> <thead> <tr> <th rowspan="2">区分</th> <th colspan="2">令和4年度</th> <th colspan="2">令和5年度</th> </tr> <tr> <th>対象数</th> <th>接種数</th> <th>対象数</th> <th>接種数</th> </tr> </thead> <tbody> <tr> <td>ロタ</td> <td>12</td> <td>12</td> <td>13</td> <td>13</td> </tr> <tr> <td>DPT+IPV四混</td> <td>76人</td> <td>60人</td> <td>63人</td> <td>52人</td> </tr> <tr> <td>不活化ポリオ</td> <td>0人</td> <td>0人</td> <td>0人</td> <td>0人</td> </tr> <tr> <td>DT二混</td> <td>29人</td> <td>22人</td> <td>24人</td> <td>20人</td> </tr> <tr> <td>MR二混</td> <td>34人</td> <td>33人</td> <td>32人</td> <td>29人</td> </tr> <tr> <td>BCG</td> <td>18人</td> <td>16人</td> <td>12人</td> <td>12人</td> </tr> <tr> <td>日本脳炎</td> <td>171人</td> <td>130人</td> <td>126人</td> <td>84人</td> </tr> <tr> <td>日本脳炎(特例)</td> <td>46人</td> <td>5人</td> <td>29人</td> <td>2人</td> </tr> <tr> <td>B型肝炎</td> <td>63人</td> <td>39人</td> <td>45人</td> <td>38人</td> </tr> <tr> <td>ヒブ</td> <td>29人</td> <td>28人</td> <td>25人</td> <td>24人</td> </tr> <tr> <td>小児肺炎球菌</td> <td>27人</td> <td>27人</td> <td>25人</td> <td>24人</td> </tr> <tr> <td>水痘</td> <td>27人</td> <td>25人</td> <td>24人</td> <td>21人</td> </tr> <tr> <td>HPV</td> <td>176人</td> <td>34人</td> <td>179人</td> <td>37人</td> </tr> </tbody> </table> ※不活化ポリオ及び四種混合の接種数は延べ人数 インフルエンザ予防接種 3,429,180円 65歳以上等接種者 1,695人 接種率 72.6%	区分	対象数	受診数	受診率	要精検者		実数	率	R4	775人	580人	74.8%	14人	1.8%	R5	743人	598人	80.5%	12人	1.6%	区分	令和4年度		令和5年度		対象数	接種数	対象数	接種数	ロタ	12	12	13	13	DPT+IPV四混	76人	60人	63人	52人	不活化ポリオ	0人	0人	0人	0人	DT二混	29人	22人	24人	20人	MR二混	34人	33人	32人	29人	BCG	18人	16人	12人	12人	日本脳炎	171人	130人	126人	84人	日本脳炎(特例)	46人	5人	29人	2人	B型肝炎	63人	39人	45人	38人	ヒブ	29人	28人	25人	24人	小児肺炎球菌	27人	27人	25人	24人	水痘	27人	25人	24人	21人	HPV	176人	34人	179人	37人	・結核健診を実施し、患者の早期発見に努めた。  ・各種予防接種を実施し、感染症の流行防止を図った。 ・日本脳炎は接種勧奨が差し控えられていた1期が平成22年度から再開となり特例措置として実施している。また、平成25年からは2期(小4で実施)が20歳までの間で接種するよう再開され、接種の必要性をあらためて周知し、早期に接種していただくよう勧奨を行った。
区分	対象数	受診数	受診率	要精検者																																																																																																	
				実数	率																																																																																																
R4	775人	580人	74.8%	14人	1.8%																																																																																																
R5	743人	598人	80.5%	12人	1.6%																																																																																																
区分	令和4年度		令和5年度																																																																																																		
	対象数	接種数	対象数	接種数																																																																																																	
ロタ	12	12	13	13																																																																																																	
DPT+IPV四混	76人	60人	63人	52人																																																																																																	
不活化ポリオ	0人	0人	0人	0人																																																																																																	
DT二混	29人	22人	24人	20人																																																																																																	
MR二混	34人	33人	32人	29人																																																																																																	
BCG	18人	16人	12人	12人																																																																																																	
日本脳炎	171人	130人	126人	84人																																																																																																	
日本脳炎(特例)	46人	5人	29人	2人																																																																																																	
B型肝炎	63人	39人	45人	38人																																																																																																	
ヒブ	29人	28人	25人	24人																																																																																																	
小児肺炎球菌	27人	27人	25人	24人																																																																																																	
水痘	27人	25人	24人	21人																																																																																																	
HPV	176人	34人	179人	37人																																																																																																	

科 目				予 算 現 額	支 出 済 額	予 算 執 行 の 実 績	施 策 の 効 果 等																																																																																																												
款	項	目	内 容																																																																																																																
4	1	3	予 防 費			肺炎球菌ワクチン接種 351,000円 接種者数 63人 接種率 26.8%	<ul style="list-style-type: none"> <li>・風しん流行に対する国の対策として、令和元年度から3年間、定期接種の機会がなかった世代(昭和37年4月2日から昭和54年4月1日生まれの男性)の抗体検査・予防接種を無料実施。令和3年度は、まだ抗体検査を行っていない対象者に対して、勧奨通知を郵送した。また、クーポン券を紛失した方に対しては、クーポン券を再発行した。</li> </ul>																																																																																																												
						風しんの追加的対策 93,591円 【抗体検査】 対象者数207人中、実施人数10人(4.8%) うち、陰性(抗体なし)6人(60.0%) 【予防接種】 対象者数8人中、実施人数5人(62.5%)		子どもインフルエンザ予防接種 654,000円 <table border="1"> <tr> <th>対象数</th> <th>接種数</th> <th>延人数</th> <th>利用率</th> </tr> <tr> <td>348人</td> <td>193人</td> <td>327人</td> <td>55.5%</td> </tr> </table> 新型コロナウイルスワクチン接種体制確保事業 4,064,203円 新型コロナウイルスワクチン接種対策事業 23,132,007円 ○接種者数、接種率(令和5年度末現在) <table border="1"> <thead> <tr> <th rowspan="2">年齢</th> <th rowspan="2">対象者数</th> <th colspan="7">接種済者数(人)</th> </tr> <tr> <th>1回目</th> <th>2回目</th> <th>3回目</th> <th>4回目</th> <th>5回目</th> <th>6回目</th> <th>7回目</th> </tr> </thead> <tbody> <tr> <td>65歳以上</td> <td>2,242</td> <td>2,161</td> <td>2,156</td> <td>2,128</td> <td>2,095</td> <td>2,028</td> <td>1,867</td> <td>1,537</td> </tr> <tr> <td>12-64歳</td> <td>2,274</td> <td>1,992</td> <td>1,986</td> <td>1,876</td> <td>1,601</td> <td>1,010</td> <td>462</td> <td>199</td> </tr> <tr> <td>5-11歳</td> <td>160</td> <td>58</td> <td>56</td> <td>43</td> <td>25</td> <td>13</td> <td>-</td> <td>-</td> </tr> <tr> <td>計</td> <td>4,676</td> <td>4,211</td> <td>4,198</td> <td>4,047</td> <td>3,721</td> <td>3,051</td> <td>2,329</td> <td>1,736</td> </tr> <tr> <th colspan="2">年齢</th> <th colspan="7">接種率</th> </tr> <tr> <td colspan="2"></td> <th>1回目</th> <th>2回目</th> <th>3回目</th> <th>4回目</th> <th>5回目</th> <th>6回目</th> <th>7回目</th> </tr> <tr> <td colspan="2">65歳以上</td> <td>96.4%</td> <td>96.2%</td> <td>94.9%</td> <td>93.4%</td> <td>90.5%</td> <td>83.3%</td> <td>68.6%</td> </tr> <tr> <td colspan="2">12-64歳</td> <td>87.6%</td> <td>87.3%</td> <td>82.5%</td> <td>70.4%</td> <td>44.4%</td> <td>20.3%</td> <td>8.8%</td> </tr> <tr> <td colspan="2">5-11歳</td> <td>36.3%</td> <td>35.0%</td> <td>26.9%</td> <td>15.6%</td> <td>8.1%</td> <td>-</td> <td>-</td> </tr> <tr> <td colspan="2">計</td> <td>90.1%</td> <td>89.8%</td> <td>89.6%</td> <td>89.6%</td> <td>73.7%</td> <td>58.2%</td> <td>47.0%</td> </tr> </tbody> </table>	対象数	接種数	延人数	利用率	348人	193人	327人	55.5%	年齢	対象者数	接種済者数(人)							1回目	2回目	3回目	4回目	5回目	6回目	7回目	65歳以上	2,242	2,161	2,156	2,128	2,095	2,028	1,867	1,537	12-64歳	2,274	1,992	1,986	1,876	1,601	1,010	462	199	5-11歳	160	58	56	43	25	13	-	-	計	4,676	4,211	4,198	4,047	3,721	3,051	2,329	1,736	年齢		接種率									1回目	2回目	3回目	4回目	5回目	6回目	7回目	65歳以上		96.4%	96.2%	94.9%	93.4%	90.5%	83.3%	68.6%	12-64歳		87.6%	87.3%	82.5%	70.4%	44.4%	20.3%	8.8%	5-11歳		36.3%	35.0%	26.9%	15.6%	8.1%	-	-	計	
対象数	接種数	延人数	利用率																																																																																																																
348人	193人	327人	55.5%																																																																																																																
年齢	対象者数	接種済者数(人)																																																																																																																	
		1回目	2回目	3回目	4回目	5回目	6回目	7回目																																																																																																											
65歳以上	2,242	2,161	2,156	2,128	2,095	2,028	1,867	1,537																																																																																																											
12-64歳	2,274	1,992	1,986	1,876	1,601	1,010	462	199																																																																																																											
5-11歳	160	58	56	43	25	13	-	-																																																																																																											
計	4,676	4,211	4,198	4,047	3,721	3,051	2,329	1,736																																																																																																											
年齢		接種率																																																																																																																	
		1回目	2回目	3回目	4回目	5回目	6回目	7回目																																																																																																											
65歳以上		96.4%	96.2%	94.9%	93.4%	90.5%	83.3%	68.6%																																																																																																											
12-64歳		87.6%	87.3%	82.5%	70.4%	44.4%	20.3%	8.8%																																																																																																											
5-11歳		36.3%	35.0%	26.9%	15.6%	8.1%	-	-																																																																																																											
計		90.1%	89.8%	89.6%	89.6%	73.7%	58.2%	47.0%																																																																																																											
4	1	4	環 境 衛 生 費	6,346,000円	5,527,316円	町内河川清掃(春、秋実施) 567,820円	<ul style="list-style-type: none"> <li>・町民総参加の河川清掃を実施し、河川等の環境保全と町民の環境美化意識の高揚を図った。</li> </ul>																																																																																																												
						浄化槽設置整備事業費補助金 4,205,000円 5人槽(新設) 2基 1,120,000円 7人槽(新設) 1基 604,000円 7人槽(転換) 3基 2,481,000円		<ul style="list-style-type: none"> <li>・浄化槽設置者の負担軽減を行い、生活環境の整備とともに水環境の水質保全を図った。</li> </ul>																																																																																																											

科 目				予 算 現 額	支 出 済 額	予 算 執 行 の 実 績	施 策 の 効 果 等													
款	項	目	内 容																	
4	2	1	塵芥処理費	114,002,000円	114,002,000円	大船渡地区環境衛生組合負担金 32,418,000円 ( 事務費 29,818,000円 建設費 2,600,000円 ) ○ごみ処理状況 <table border="1" style="display: inline-table; vertical-align: middle;"> <thead> <tr> <th rowspan="2">処理人口</th> <th rowspan="2">年 間 総収集量</th> <th colspan="3">内 訳</th> </tr> <tr> <th>可燃</th> <th>不燃</th> <th>資源</th> </tr> </thead> <tbody> <tr> <td>4,801人</td> <td>1,090トン</td> <td>913トン</td> <td>121トン</td> <td>56トン</td> </tr> </tbody> </table>	処理人口	年 間 総収集量	内 訳			可燃	不燃	資源	4,801人	1,090トン	913トン	121トン	56トン	・大船渡市と本町におけるごみ処理に関する事務を共同処理するため、一部事務組合に対し経費を負担した。  ※ごみ排出量(速報値)より
						処理人口			年 間 総収集量	内 訳										
可燃	不燃	資源																		
4,801人	1,090トン	913トン	121トン	56トン																
						岩手沿岸南部広域環境組合負担金 81,584,000円 ( 総務費 25,139,000円 衛生費 56,445,000円 )	・沿岸南部地区の廃棄物を適正に処理するため、一部事務組合に対し、経費を負担した。													
4	2	2	し尿処理費	19,525,000円	19,525,000円	気仙広域連合負担金 19,525,000円 ( 清掃費 18,397,000円 し尿処理施設建設費 1,128,000円 ) ○し尿処理状況 <table border="1" style="display: inline-table; vertical-align: middle;"> <thead> <tr> <th>処理人口</th> <th>年間総収集量</th> </tr> </thead> <tbody> <tr> <td>1,818人</td> <td>1,927kl</td> </tr> </tbody> </table>	処理人口	年間総収集量	1,818人	1,927kl	・気仙2市1町におけるし尿処理に関する事務を共同処理するため、広域連合に対し経費を負担した。  ※公共施設状況調査より									
処理人口	年間総収集量																			
1,818人	1,927kl																			
5	1	1	労働諸費	629,000円	629,000円	気仙地区雇用開発協会負担金 79,000円 合同就職面接会等負担金 50,000円 職業訓練事業運営費補助金 500,000円	・建設技術者等を育成するため、基礎的な養成訓練費用として気仙地区職業訓練学校に対し経費を負担した。 ・町内及び管内の就職希望者、U・Iターン者の雇用確保を図った。													
6	1	1	農業委員会費	7,502,000円	7,427,921円	農業委員会交付金交付事業 3,956,000円 農地利用最適化交付金交付事業 1,769,566円	・農業委員会法に基づき農業委員会及び事務局を設置し、農地法等に関する法令業務を円滑に遂行した。 ・農地利用最適化交付金交付事業においては、農地パトロールや農地法関係現地調査を行い、委員等の推進活動を実施した。													
						農業者年金業務委託事業 431,466円	・適正受給のための手続きや相談、指導にかかる業務を行った。													
6	1	2	農業総務費	54,079,000円	52,760,822円	農業近代化資金利子補給費補助金 1,024,341円 5件	・利子負担の軽減により、経営の拡大、安定化を図った。													
						農林水産物直売・食材供給施設指定管理 691,240円	・指定管理者制度により、民間のノウハウを活かした施設管理運営を行った。													



科 目				予 算 現 額	支 出 済 額	予 算 執 行 の 実 績	施 策 の 効 果 等
款	項	目	内 容				
6	1	3	農 業 振 興 費	69,057,000円	68,311,037円	集落営農推進農林業振興会活動費補助金 <u>18件</u> 864,400円 気仙川内水面資源増殖事業費補助金 300,000円 <u>アユ等放流 1,350kg</u> 飼料用米生産拡大事業費補助金 6,074,000円 <u>対象面積 30.4ha</u> 飼料用作物耕畜連携実証試験事業委託 365,200円 <u>実証圃面積 0.5ha</u>	・集落が一体となって取り組む活動の経費に対し補助し、集落営農の推進を図った。 ・天然魚産卵場造成、天然アユ人工孵化、アユ等の放流等の経費に対し補助し、天然資源の増殖を図った。 ・事業の活用により、本町における飼料用米の生産拡大を図った。 ・発酵鶏糞ペレット堆肥を活用した子実用トウモロコシの栽培実証を実施し、堆肥の利用促進を図った。
						経営所得安定対策等推進事業費補助金 <u>加入者数 65戸</u> 863,000円	・制度への加入を推進し、米や転作作物等の生産振興を図った。
						いわてニューファーマー支援事業交付金 <u>個人 4人</u> 9,750,000円	・経営が不安定な就農直後の所得を確保する交付金を交付し、就農後の定着を図った。
						中山間地域等直接支払交付金 13,000,971円 <u>協定数 8集落、1個人 協定面積 85.2ha</u>	・耕作放棄地の発生防止及び持続可能な農業生産活動等を計画した集落協定の締結により、農用地の持つ多面的機能の確保を図った。
						環境保全型農業直接支払対策交付金 369,600円 <u>交付先 2団体</u>	・環境保全型農業に取り組む農家の経営安定と、環境保全に効果の高い営農活動の維持増進を図った。
						多面的機能支払交付金 6,167,779円 <u>協定数 10集落 協定面積 127.36ha</u>	・集落との協定により共同活動に対し支援し、耕作放棄地の発生防止と地域資源の適切な保全管理に努め、農業・農村の持つ多面的機能が維持・発揮されるよう図った。
						シカ防護網等緊急設置事業費補助金 975,000円 <u>L= 2,595m</u> <u>10振興会</u>	・防護網や電気柵の設置費に対し補助し、シカやカモシカ等の鳥獣害による農作物への被害の減少を図った。
						アツモリソウ増殖事業 719,400円 ・無菌培養増殖にかかる試験研究 ・株分け増殖にかかる研修会	・試験研究と研修会の実施により、増殖技術の向上と保護意識の高揚を図った。
						農地中間管理事業 926,163円 <u>集積実績 3件 (4.5ha)</u>	・事業の活用により遊休農地等の担い手農家への集積が図られた。

科 目				予 算 現 額	支 出 済 額	予 算 執 行 の 実 績	施 策 の 効 果 等
款	項	目	内 容				
6	1	3	農 業 振 興 費			畜産堆肥利用促進費補助金 103,000円 対象面積 7.2ha 利用量 25.9t	・堆肥購入、運搬、散布等の委託経費に対する補助を行うことで、循環型農業の推進が図られた。
						農業機械等導入支援事業費補助金 2,486,000円 2件	・経営規模を拡大する農業者に対し農業機械等の導入支援を行い、本町の農業の振興と農業経営基盤の強化を図った。
6	1	4	畜 産 振 興 費	4,991,000円	4,686,747円	岩手県プロイラー価格安定対策事業費補助金 2,600,000円 26経営体 8,320,000羽	・プロイラーの価格安定のための対策を実施し、プロイラー経営者の経営の安定を図った。
						畜産振興対策事業費補助金 577,600円 12件	・家畜伝染病等対策の強化による品質向上、安全性の確保が図られた。
						生産基盤確保事業費補助金 320,000円 28頭	・優良雌牛の導入により生産基盤の確保、収益性の向上が図られた。
6	1	5	農 地 費	1,384,000円	1,176,639円	農道維持管理作業委託 543,000円	・倒木の恐れのある樹木の撤去及び草刈り・側溝の泥上げ作業をすることにより農道の安全確保および電力線、通信線の切断を未然の防止が図られた。
6	2	1	林 業 総 務 費	56,362,000円	55,136,430円	種山ヶ原森林公園管理 3,592,862円	・種山ヶ原森林公園の安全かつ快適な利用を目的に、広場、管理車道、遊歩道、登山道の芝刈り、除草等作業を行い、良好な状態を維持した。
						種山ヶ原体験交流センター管理委託 2,557,252円	・森林体験交流施設である種山ヶ原体験交流センターの施設管理業務を委託し、利用者の利便性を図った。
6	2	2	林 業 振 興 費	87,717,000円	85,125,224円	森林・山村多面的機能発揮対策交付金事業費補助金 ・1団体、森林整備9.00ha 172,530円	・地域住民が森林所有者等と協力して実施する森林の保全管理等の促進を図るため、それらに要する経費に対して助成し、意欲的な活動を支援した。
						林業振興対策事業補助金 819,000円 ・ミニ作業道整備 1,170m FSCの森整備事業費補助金 5,190,656円 ・再造林 5.68ha ・下刈 21.09ha ・獣害防止施設等整備 1.27ha ・除間伐 5.69ha ・枝打ち 1.55ha ・間伐 11.14ha FSC森林認証林高齢級間伐事業費補助金 28,000円 ・間伐 0.40ha 森林認証普及促進事業費補助金 78,912円 ・生産間伐 10.96ha	・持続可能な私有林経営のため、作業道の開設や、再造林、下刈、枝打ち、間伐等の森林整備事業の実施を支援した。  ・FSC森林認証対象森林で行う木材生産を伴う伐採作業に使用する植物性チェーンオイルの調達に要する経費に対して助成し、FSC森林認証対象森林の適切な管理に努めた。

科 目				予 算 現 額	支 出 済 額	予 算 執 行 の 実 績	施 策 の 効 果 等
款	項	目	内 容				
6	2	2	林 業 振 興 費			シカ等有害捕獲事業 13,727,600円 捕獲頭数 ・シカ 885頭 ・カラス等 28羽 ・アナグマ 66頭 ・ツキノワグマ 12頭 ・ハクビシン 83頭 ・イノシシ 32頭 ・へい死体 6頭	・有害鳥獣による農林業被害等を防止、軽減するため、被害防止計画に基づく有害鳥獣捕獲を実施し、個体数の適正化に努めた。
						狩猟免許等取得補助金 482,900円 補助件数 1件	・有害鳥獣による農林業被害等を防止、軽減するため、有害捕獲に従事しようとする者の狩猟免許取得等経費に対して助成し、捕獲従事者の確保に努めた。
						鳥獣捕獲活動支援補助金 1,179,000円 補助人数 延べ786人	・有害鳥獣による農林業被害等を防止、軽減するため、鳥獣被害対策実施隊が行う指定管理鳥獣捕獲事業に対して助成し、個体数の適正化に努めた。
						森林病虫害等対策事業 10,518,556円 処理本数 ・松くい虫被害木 187本 ・ナラ枯れ被害木 13本	・アカマツ林等の良好な景観及び町民の財産を保護するため、松くい虫及びナラ枯れ被害木を伐倒・くん蒸処理し、森林病虫害の防除に努めた。
						FSC森林管理認証審査費用負担金 948,789円	・町内の森林が引き続き適切に管理されることを目指し、FSC森林管理認証を更新するため、審査機関による更新審査費用のうち町有林分を負担。
						J-VER制度推進事業 498,344円 ・オフセット・クレジット紹介手数料 110,000円 52件 200t-CO <sub>2</sub> ・町有林吸収量プロジェクト妥当性確認手数料 388,344円	・クレジット購入の社会的貢献的性質に鑑み、県内企業の購入を後押しする株式会社岩手銀行と連携した取組みを展開。紹介を受けた企業による購入の増加に寄与した。 ・クレジット創出の根拠となるプロジェクト計画書について、審査機関から妥当性確認のための検証を受審した。
						森林経営管理制度事業 32,395,000円 ・森林所有者意向調査 3,256,000円 174人(938筆、1,686ha) ・森林資源解析 29,139,000円 計測10,000ha、解析9,500ha (解析のうち、国有林4,086ha、民有林5,414ha)	・森林経営管理制度の推進に向け、大股地区において森林所有者に対する森林経営意向調査及び航空レーザ測量による森林資源情報の取得、解析を実施し、基礎情報の収集を進めた。令和5年度から、国と共同で測量を実施し、国有林分の経費は森林資源解析業務委託金として国から収納している。

科 目				予 算 現 額	支 出 済 額	予 算 執 行 の 実 績	施 策 の 効 果 等
款	項	目	内 容				
6	2	3	財 産 造 成 費	56,840,000円	55,994,897円	町有林造成事業等 47,956,541円 ・地拵 3.65ha ・植栽 3.57ha ・下刈 30.86ha ・忌避剤 4.13ha ・ツリーシエーター 2.79ha ・除間伐 47.73ha ・枝打 27.90ha ・補植 - ・搬出間伐 5.08ha ・素材生産 - 森林保険保険料 708,048円 植栽3.65ha、除間伐47.73ha 林道等補修費 6,564,179円 林道11路線、作業道8か所	・森林の有する多面的機能の増進及び高品質な木材を生み出すため、下刈や忌避剤散布、除間伐等の施策を実施し、町有林の適正な管理に努めた。  ・気象災害等の復旧費用に充てるため、施策を行った林分を対象に森林保険に加入した。 ・森林施策を円滑に推進するため、林道・作業道の補修や草刈りを実施し、事業者等の安全性を確保した。
7	1	2	商 工 振 興 費 (うち繰越明許費 20,000,000円)	66,210,000円	62,108,478円	ふるさと納税返礼品 3,536,465円 1,509個	・ふるさと納税返礼品として町内の特産品を贈り、普及拡大を図った。
						中小企業資金融資利子補給金 100,865円 9件	・町内の事業者が指定の融資を受けた際に発生する利子や保証金を町が負担することにより、中小企業者の経営安定と商工業の振興を図った。
						中小企業資金融資信用保証料負担金 113,647円 7件	
						商工業指導事業費補助金 3,395,742円 ○経営改善普及事業(普及員による経営指導) 巡回指導 321回 窓口指導 337回 集団指導 3回 (33人) 個別指導 6回 (7人) ○金融斡旋事業 3件	・住田町商工会が町内商工業者の経営の安定化、商工業の振興のための経営相談、講習会、中小企業資金融資の斡旋を行ったことに対して助成を行った。
						起業奨励金 5,417,000円 5件	・新たな事業の創出を促進し、産業の活性化を図った。
						木工館 指定管理 3,554,000円	・指定管理者制度により、民間のノウハウを活かした施設管理運営を行った。
						使って応援住田チケット発行等業務委託 14,814セット(すみチケ2023) 29,984,753円	・町内で利用できるプレミアム付き商品券を発行し、新型コロナウイルス感染症により大きな影響を受けた町内の幅広い業種の事業者に対する支援を行った。
						使って応援住田チケット+1発行等業務委託 1,345セット(すみチケ+1) 7,606,412円	
						新規需要獲得支援業務委託 町内8事業所 3,499,320円	・農畜産業振興に必要な基礎調査を継続し、新商品開拓支援と新規販路開拓のため、首都圏におけるマーケティング調査の実施とその結果を事業所にフィードバックし、今後に向けた施策展開を行った。

科 目				予 算 現 額	支 出 済 額	予 算 執 行 の 実 績	施 策 の 効 果 等																														
款	項	目	内 容																																		
7	1	2	商 工 振 興 費			住田町中小企業等エネルギーコスト削減対策費補助金(明許) 6事業所 4,117,000円	・新型コロナウイルス感染症の影響が長期化する中、 原油・物価高騰の影響を受ける中小企業者に対して、 経費の上昇分を支援し、地域経済の維持を図った。																														
7	1	3	観 光 費	156,243,000円	155,508,575円	道の駅種山ヶ原 管理委託 2,913,434円	・道の駅トイレの管理を委託し来訪者の利便性向上 を図った。																														
						広域連携インバウンド対策事業 1,248,103円	・大船渡・住田定住自立圏共生ビジョンに基づき、より 多くの外国人観光客誘客促進につなげるため、専門 家による受入体制整備に係る現状分析及び指導を 行った。																														
						滝観洞周辺施設整備 ・滝観洞観光センター受付棟新築工事監理業務委託 2,035,000円 ・滝観洞周辺環境整備計画策定業務委託 3,003,000円 ・滝観洞観光センター受付棟新築工事 125,976,400円 ・備品購入費 5,359,289円	・令和2年度にまとめた滝観洞周辺施設の整備計画 について、具体的な計画を策定するとともに、新しい 受付棟の建設を行った。																														
						住田町観光協会事業費補助金 1,000,000円 住田町観光協会体制強化支援事業補助金 4,000,000円	・町観光協会による観光商品の開発事業等、観光客 誘致活動にかかる経費に対し助成した。 ・観光協会職員の人件費に対して助成し、観光協会 の体制強化と観光振興を図った。																														
8	1	1	道 路 橋 り よ う 総 務 費	53,284,000円	52,492,340円	道路台帳 1,540,000円 土木積算システム 688,820円 建設測量総合システム 289,696円	・道路台帳の更新により、町道の適切な管理を図っ た。 ・積算業務を正確かつ迅速に処理し、指導監督や検 査等について適正な対応を図った。 ・工事図面のデジタル化により、図面データの共有、 修正や編集作業の効率化を図った。																														
8	1	2	道 路 維 持 費	74,784,000円	73,344,449円	道路除雪 18,933,840円 重機借上 11,124,060円 道路維持 40,013,418円	・維持補修工事、除雪等を実施し、適切な町道の維 持管理に努めた。																														
8	1	3	道 路 新 設 改 良 費	222,058,000円	189,449,640円 (令和6年度繰越額 32,495,000円)	町道新設改良 189,449,640円	・地域住民の暮らしを支えている道路の機能を保全 するため、必要な改良・補修を行い、日常生活の利便 性の向上を図った。																														
						<table border="1"> <thead> <tr> <th>路線名</th> <th>内容</th> <th>工事費</th> <th>委託料</th> <th>その他</th> <th>計</th> </tr> </thead> <tbody> <tr> <td>新切新田線</td> <td>補修 L=370m</td> <td>23,081,300円</td> <td></td> <td></td> <td>23,081,300円</td> </tr> <tr> <td>小台線</td> <td>改良(1工区) L=160m</td> <td>44,795,300円</td> <td></td> <td></td> <td>44,795,300円</td> </tr> <tr> <td>役場前線</td> <td>改良 L=140m</td> <td></td> <td></td> <td>50,000,000円</td> <td>50,000,000円</td> </tr> <tr> <td>小台線他2路線</td> <td>用地・補償 1式</td> <td></td> <td></td> <td>71,573,040円</td> <td>71,573,040円</td> </tr> <tr> <td>計</td> <td></td> <td>67,876,600円</td> <td></td> <td>121,573,040円</td> <td>189,449,640円</td> </tr> </tbody> </table>	路線名	内容	工事費	委託料	その他	計	新切新田線	補修 L=370m	23,081,300円			23,081,300円	小台線	改良(1工区) L=160m	44,795,300円			44,795,300円	役場前線	改良 L=140m			50,000,000円	50,000,000円	小台線他2路線	用地・補償 1式			71,573,040円	71,573,040円	計
路線名	内容	工事費	委託料	その他	計																																
新切新田線	補修 L=370m	23,081,300円			23,081,300円																																
小台線	改良(1工区) L=160m	44,795,300円			44,795,300円																																
役場前線	改良 L=140m			50,000,000円	50,000,000円																																
小台線他2路線	用地・補償 1式			71,573,040円	71,573,040円																																
計		67,876,600円		121,573,040円	189,449,640円																																

科 目				予 算 現 額	支 出 済 額	予 算 執 行 の 実 績	施 策 の 効 果 等
款	項	目	内 容				
8	1	4	橋りょう維持費	23,709,000円	23,708,114円	橋りょう点検 743,600円 橋りょう補修設計 4,950,000円 (高瀬橋、柿内沢橋、木津山橋) 橋りょう補修工事 17,452,600円 (五東畑橋、杉の沢橋、木津山橋)	・長寿命化修繕計画に基づき点検や修繕を行い、適切な町道橋の維持管理に努めた。
8	2	2	河川維持費	13,793,000円	13,657,760円	重機借上 864,760円 測量設計調査委託 12,793,000円	・準用河川の護岸整備に係る調査や護岸補修を行い、適切な河川管理に努めた。
8	3	1	住宅管理費	41,546,000円	39,715,195円	町営住宅維持修繕 11,888,453円	・町営住宅の修繕等を行い、住宅管理・維持保全を図った。
8	3	2	住宅対策費	6,345,000円	6,345,000円	住宅リフォーム事業費補助金 3,845,000円 補助件数 9件 住宅建築事業費補助金 2,500,000円 補助件数 3件	・戸建住宅の新築及び住宅リフォームへの補助を行うことにより、居住環境の充実と地域経済の活性化を図った。
8	3	3	住宅建設費	63,352,000円	63,351,080円	町営住宅新築工事 57,494,800円	・公営住宅法に基づく町営住宅3戸を建設し、ライフステージに合わせた多様な住宅ストックを形成することで、住宅政策の推進を図った。
9	1	1	非常備消防費	34,164,000円	32,853,796円	消防団員報酬 年額報酬 10,485,913円 出勤報酬 2,164,000円 岩手県市町村総合事務組合負担金 9,943,983円 消防団員等福祉共済負担金 947,250円	・消防団員の士気高揚を図るため、待遇、福利厚生 の充実 に努めた。
9	1	2	消防施設費	16,888,000円	16,187,600円	消防団車両購入 11,660,000円 坂本(5-3) 防火水槽解体工事 2,679,600円 高貝地区 消防屯所外壁塗装 1,848,000円 中沢(1-3)、八日町(6-1)	・老朽化した小型動力ポンプ積載車を更新し、消防設備の充実を図った。 ・周辺に住宅がなく、老朽化した防火水槽の解体を行い、適正な維持管理に努めた。 ・施設の長寿命化を図るため外壁塗装を行い、適切な維持管理に努めた。
9	1	3	常備消防費	163,096,000円	163,095,889円	大船渡地区消防組合分担金 162,844,000円	・大船渡地区消防組合の運営経費を負担し、救命救急及び消防防災体制の強化充実を図った。

科 目				予 算 現 額	支 出 済 額	予 算 執 行 の 実 績	施 策 の 効 果 等												
款	項	目	内 容																
9	1	5	防 災 対 策 費	10,984,000円	9,964,314円	災害対策費用保険 1,341,573円	・災害対応に要した費用を補償する保険に加入し、災害対策の充実を図った。												
						防災行政無線維持管理 5,909,880円	・防災行政無線を適正に管理し、災害時等の伝達手段の確保を図った。												
10	1	2	事 務 局 費	69,652,000円	68,021,546円	住田高校教育振興事業費補助金 10,730,958円 教育振興事業 4,260,000円 就学支援:給食費 2,197,958円 就学支援:通学費 4,273,000円	・住田高校の特色ある学校運営、教育課程の充実等の事業、生徒の給食費、通学費に対する補助を行い、高校の教育振興の充実を図った。												
						奨学資金貸付金 1,440,000円 学資金 大学生 3名	・進学を希望しながらも経済的な事由により修学が困難な学生に対し、学資の貸与を行い、人材の育成に努めた。												
10	2	1	( 小 学 校 費 ) 学 校 管 理 費	78,410,000円	73,680,283円	会計年度任用職員報酬等 11,829,585円	・各小学校に支援員を配置し、よりきめ細かい教育・指導を実践した。												
						学校施設等修繕 1,127,115円 校舎・設備等修繕 436,975円 体育館・設備等修繕 107,140円 世田米小プールろ過ポンプ修: 583,000円	・世田米小学校のプールろ過ポンプ修繕や両小学校の防火シャッター修繕等を行い、安全かつ快適な学習環境を整備した。												
						学習用情報教育機器等保守業務 807,840円 学習用情報教育機器等使用 8,930,052円 学習用情報教育機器用ソフト使用 1,794,822円	・ICT機器の環境整備及びその運用にあたってのサポート体制を整えるとともに授業等で利用するソフトの導入を図った。												
						有住小学校エアコン設置工事 363,000円	・有住小学校の普通教室に2台エアコンを設置し、学習環境を整備した。												
						有住小学校暖房機設置工事 418,000円	・有住小学校の普通教室に1台暖房機を設置し、学習環境を整備した。												
						備品整備 1,129,163円	・図書室の蔵書を充実し、児童への読書の普及を図った。												
						<table border="1"> <thead> <tr> <th>学校別</th> <th>図書</th> <th>学校備品</th> <th>計</th> </tr> </thead> <tbody> <tr> <td>世田米小</td> <td>199,947円</td> <td>429,220円</td> <td>629,167円</td> </tr> <tr> <td>有住小</td> <td>196,164円</td> <td>303,832円</td> <td>499,996円</td> </tr> </tbody> </table>	学校別	図書	学校備品	計	世田米小	199,947円	429,220円	629,167円	有住小	196,164円	303,832円	499,996円	・老朽化した備品の更新により、安全かつ快適な学習環境を整備した。
学校別	図書	学校備品	計																
世田米小	199,947円	429,220円	629,167円																
有住小	196,164円	303,832円	499,996円																

科 目				予 算 現 額	支 出 済 額	予 算 執 行 の 実 績	施 策 の 効 果 等												
款	項	目	内 容																
10	2	2	(小学校費) 教育振興費	1,726,000円	1,518,594円	理科教育等教材備品購入費 495,803円 要保護及び準要保護児童就学援助費 770,706円 特別支援教育就学奨励費 252,085円	・理科及び算数教材備品を整備し、理数教育の推進を図った。 ・就学支援を必要とする児童の保護者等の経済的負担を軽減するため、就学援助費及び就学奨励費を支給した。												
10	3	1	(中学校費) 学校管理費	86,966,000円	82,268,558円	会計年度任用職員報酬等 1,959,450円 学校施設等修繕 347,315円 (校舎・設備等修繕 157,785円) (体育館・設備等修繕 189,530円) 世田米中学校体育館等改修工事 11,880,000円 世田米中学校高圧気中開閉器交換工事 938,300円 スクールバス整備事業 16,962,960円 学習用情報教育機器等保守業務 538,560円 学習用情報教育機器等使用 5,243,808円 学習用情報教育機器用ソフト使用 1,609,034円 備品整備(学校旗分を除く) 436,460円 <table border="1" data-bbox="958 842 1451 928"> <thead> <tr> <th>学校別</th> <th>図書</th> <th>学校備品</th> <th>計</th> </tr> </thead> <tbody> <tr> <td>世田米中</td> <td>192,315円</td> <td>51,700円</td> <td>244,015円</td> </tr> <tr> <td>有住中</td> <td>192,445円</td> <td>0円</td> <td>192,445円</td> </tr> </tbody> </table> 住田中学校学校旗 822,580円	学校別	図書	学校備品	計	世田米中	192,315円	51,700円	244,015円	有住中	192,445円	0円	192,445円	・有住中学校に支援員を配置して、よりきめ細かい教育・指導を実践した。 ・両中学校の校舎・体育館等の施設・設備の修繕を行い、安全かつ快適な学習環境を整備した。 ・体育館屋根(ウレタン防水)改修や正面階段撤去新設、中学校統合に伴う各種付け替えなどを実施した。 ・高圧気中開閉器交換工事を行い、電気設備の安全運用を図った。 ・中学校統合に備え、スクールバスを2台購入した。 ・学習環境のICT化に対応するため、ICT機器の環境整備及びその運用にあたってのサポート体制を整えるとともに授業等で利用するソフトの導入を図った。 ・図書室の蔵書を充実し、生徒への読書の普及を図った。 ・中学校統合に備え、住田中学校の学校旗を購入した。
学校別	図書	学校備品	計																
世田米中	192,315円	51,700円	244,015円																
有住中	192,445円	0円	192,445円																
10	3	2	(中学校費) 教育振興費	1,533,000円	1,231,879円	要保護及び準要保護生徒就学援助費 1,220,509円 特別支援教育就学奨励費 11,370円	・就学支援を必要とする生徒の保護者等の経済的負担を軽減するため、就学援助費及び就学奨励費を支給した。												
10	4	1	教育研究費	43,407,000円	40,695,581円	指導主事派遣事業及び研究所運営事業 13,280,988円 会計年度任用職員報酬等 3,854,740円 英語検定検定料 465,800円 世田米中(35名合格) 202,200円 有住中(24名合格) 153,000円 住田高(5名合格) 110,600円 中学生海外派遣事業費補助金 2,212,412円	・各校校内研究会等への指導主事の派遣や、授業改善又は町全体の児童生徒の課題に応じた研究研修等を実施し、児童生徒の学力向上を図った。 ・生徒の英語力向上のため、町内中学生及び住田高校の受験希望者の検定料を負担した。 ・令和4年度は福島県のプリティッシュヒルズで実施したが、令和5年度は4年ぶりにアメリカ合衆国へ3名を派遣した。												



科 目				予 算 現 額	支 出 済 額	予 算 執 行 の 実 績	施 策 の 効 果 等
款	項	目	内 容				
10	4	1	教育研究費			教育研究開発事業 1,817,076円 運営指導委員会議等出席謝金 110,000円 運営指導委員会議等出席旅費 142,400円 研究開発事業印刷製本費等 1,564,676円	・令和3年度までの研究開発学校指定であったが、これまでの研究の成果が文部科学省に認められ、令和4年4月から新たに3年間の指定延長となった。引き続き町内の小中高が連携を図りながら研究推進を図った。
						住田高校魅力化事業 14,966,175円 会計年度任用職員報酬等 10,879,625円 住高魅力化コーディネート業務委託 2,692,580円 地域みらい留学負担金 880,000円 事業用消耗品等 513,970円	・県立住田高等学校の魅力づくりの一環として、生徒の高校生活の充実と進路実現に資するため、自学自習及び社会参加活動等を支援し魅力向上を図った。 ・住田高校の入学生は2年続けて20人を下まわっていたが、令和6年度入学生は28人(内2人は地域みらい留学生)だった。
10	5	1	社会教育総務費	31,008,000円	30,055,638円	社会教育総務費 7,227,729円 会計年度任用職員 5,861,483円 講師謝礼 10,000円 関係団体補助金 362,500円 その他消耗品等 993,746円	・町民講座や男女共同参画関連講座、家庭教育学級など各種講座を開設するとともに、各種団体と連携し、生涯学習の推進を図った。
						森林環境学習事業 1,134,487円 ( 森の保育園、種山学習、木工団地見学、水生生物調査、製鉄体験学習 目指せ！森の達人(マイスター)講座(一般向け) )	・保育園児、小学生、中学生、高校生が町内の森林・河川等での多様な体験活動等を通して、自然や歴史と今の生活の関係について学ぶ機会を提供した。 ・一般を対象に、楽しみながら動植物等について学ぶ機会を提供した。
						放課後子ども教室推進事業 6,015,744円 上有住6,560人、下有住2,475人	・放課後子ども教室を下有住及び上有住地区に設置し、放課後の児童生徒の安全な居場所の確保及び地域住民との交流促進を図った。
10	5	2	公民館費	45,975,000円	42,797,268円	会計年度任用職員報酬等 20,645,519円 自治公民館等運営費補助金 7,287,225円 活動費、維持管理費、活動保険料、敬老事業 小さな拠点づくり推進コンサルティング業務委託 1,707,420円 地域交付金 4,000,000円 大股地区公民館児童火災報知設備交換工事 968,000円	・社会教育法第20条に掲げる目的を達成するため、町内5地区公民館に主事を配置した。 ・地域づくりの主要な役割を担っている自治公民館の活動を支援し、自主的な生涯学習事業の活動促進を図った。 ・組織運営やイベント開催等に係るコンサルティング業務を委託することで、地域協働組織の維持と育成が図られた。 ・町内5地区の地域協働組織に地域交付金を交付し、各地区で地域活性化や生活支援の住民活動を展開した。 ・火災報知設備を交換し、有事の際に適切に対応できるための設備を整えることができた。

科 目				予 算 現 額	支 出 済 額	予 算 執 行 の 実 績	施 策 の 効 果 等
款	項	目	内 容				
10	5	2	公 民 館 費			大股地区公民館雨樋交換及び雪止め設置工事 396,000円  図書室備品 599,135円	・雨樋交換、雪止め設置により、利用者の安全確保及びより快適な利用が図られた。  ・公民館図書室の蔵書を充実し、町民への読書の普及を図った。
10	5	3	文化財保護費	13,125,000円	12,236,485円	文化産業まつり(作品展)の開催 文化展・児童生徒作品展 入場者数 717人 小中高連携文化発表会 芸能まつり 入場者数 2,200人  民俗資料館管理運営事業 入館者数 224人  中埴皿遺跡埋蔵文化財発掘調査業務委託 9,675,600円  民俗芸能映像記録制作事業費補助金 418,000円  栗木欽山跡地整備事業 326,894円	・作品展は、コロナワクチン接種のため産業まつりと同時期の開催はできなかったが、1ヶ月時期を前倒しして開催することができた。 ・芸能まつりを、産業まつりと一体として役場庁舎前、町民ホールで開催し、より多くの方に見ていただくことができた。  ・施設案内パンフレットの更新や無料オープンデーの開催等を通じ、町内外へのPRを行った。  ・遺跡の記録保存を目的とした発掘調査を実施することにより、町の貴重な歴史資料である埋蔵文化財を、開発による棄損や滅失から保護し、その後世への継承に寄与した。  ・担い手の高齢化や後継者不足により変容や衰退の恐れが非常に高く、危機的な状況下にある町内の民俗芸能について、その保護と活性化を図ることができた。  ・除草等を実施し、史跡の環境保全を図った。 ・保存活用計画等策定委員会の準備委員会を開催し、次年度以降の委員会開催の足掛かりとすることができた。
10	6	1	保健体育総務費	7,784,000円	7,122,841円	住田町体育協会事業費補助金 1,600,000円  夢の教室開催委託 391,000円	・間接的に各競技協会へのサポート等を実施し町のスポーツ振興へ寄与した。  ・町内各小学校の5年生を対象に、各1回実施し、将来の夢や目標について考える機会を提供した。

科 目				予 算 現 額	支 出 済 額	予 算 執 行 の 実 績	施 策 の 効 果 等								
款	項	目	内 容												
10	6	2	体 育 施 設 費	38,626,000円	37,170,719円	体育施設 維持管理 1,126,510円 管理委託 10,156,630円 土地借上 2,250,647円 体育施設利用者数 <table border="1" style="margin-left: 20px;"> <thead> <tr> <th>運動公園</th> <th>社会体育館</th> <th>生涯スポーツセンター</th> <th>学校施設</th> </tr> </thead> <tbody> <tr> <td>4,884人</td> <td>13,943人</td> <td>15,802人</td> <td>17,422人</td> </tr> </tbody> </table> 生涯スポーツセンター改修事業 13,896,300円	運動公園	社会体育館	生涯スポーツセンター	学校施設	4,884人	13,943人	15,802人	17,422人	<ul style="list-style-type: none"> <li>・社会体育施設の維持・管理を町体育協会等へ委託し、適切に管理した。</li> <li>・アリーナ照明のLED化及び高圧受変電設備の更新を実施し、利用者の安全性と快適性を確保すると共に、消費電力の削減を図った。</li> </ul>
運動公園	社会体育館	生涯スポーツセンター	学校施設												
4,884人	13,943人	15,802人	17,422人												
10	6	3	学 校 給 食 総 務 費	106,768,000円	106,045,215円	調理委託 44,128,873円 運搬委託 8,946,300円 賄材料 21,187,408円 備品購入 1,543,300円	<ul style="list-style-type: none"> <li>・地元産農畜産物を活用した安全安心な学校給食を提供した。</li> <li>・平成24年度から米飯調理を開始。町内のほか陸前高田市内の各小中学校にも提供した。</li> <li>・住田高校の希望者に対し給食を提供し、住高生の教育環境の充実に寄与した。</li> <li>・円滑な施設運営及び安心安全な衛生管理のため、学校給食用食缶等を順次更新した。</li> </ul>								

●国民健康保険特別会計

科 目				予算現額	支出済額	予算執行の実績	施策の効果等																																																																																																																												
款	項	目	内 容																																																																																																																																
2	1	1	一般被保険者療養給付費	446,842,000円	419,036,837円	<table border="1"> <tr> <th colspan="6">1 療養の給付</th> </tr> <tr> <th>種別</th> <th>年度</th> <th>件数</th> <th>日数</th> <th>費用額</th> <th>1件当たり費用額</th> </tr> <tr> <td rowspan="3">入院</td> <td>R03</td> <td>362件</td> <td>6,368日</td> <td>215,421,290円</td> <td>595,086円</td> </tr> <tr> <td>R04</td> <td>383件</td> <td>6,996日</td> <td>258,443,550円</td> <td>674,787円</td> </tr> <tr> <td>R05</td> <td>362件</td> <td>6,256日</td> <td>223,063,600円</td> <td>616,198円</td> </tr> <tr> <td rowspan="3">入院外</td> <td>R03</td> <td>9,682件</td> <td>13,905日</td> <td>159,435,510円</td> <td>16,467円</td> </tr> <tr> <td>R04</td> <td>9,909件</td> <td>13,727日</td> <td>165,248,090円</td> <td>16,677円</td> </tr> <tr> <td>R05</td> <td>9,863件</td> <td>13,543日</td> <td>174,898,050円</td> <td>17,733円</td> </tr> <tr> <td rowspan="3">歯科</td> <td>R03</td> <td>1,999件</td> <td>5,016日</td> <td>37,742,760円</td> <td>18,881円</td> </tr> <tr> <td>R04</td> <td>2,007件</td> <td>4,895日</td> <td>37,628,720円</td> <td>18,749円</td> </tr> <tr> <td>R05</td> <td>2,040件</td> <td>4,765日</td> <td>35,380,940円</td> <td>17,344円</td> </tr> <tr> <td rowspan="3">調剤</td> <td>R03</td> <td>7,840件</td> <td>(8,870枚)</td> <td>129,625,700円</td> <td>16,534円</td> </tr> <tr> <td>R04</td> <td>7,994件</td> <td>(9,027枚)</td> <td>125,047,670円</td> <td>15,643円</td> </tr> <tr> <td>R05</td> <td>7,907件</td> <td>(8,934枚)</td> <td>116,356,150円</td> <td>14,716円</td> </tr> <tr> <td rowspan="3">療養食事</td> <td>R03</td> <td>(353件)</td> <td>(18,023回)</td> <td>12,251,931円</td> <td>34,708円</td> </tr> <tr> <td>R04</td> <td>(372件)</td> <td>(19,720回)</td> <td>13,369,343円</td> <td>35,939円</td> </tr> <tr> <td>R05</td> <td>(353件)</td> <td>(17,228回)</td> <td>11,528,108円</td> <td>32,658円</td> </tr> <tr> <td rowspan="3">看訪問</td> <td>R03</td> <td>87件</td> <td>757日</td> <td>12,366,230円</td> <td>142,141円</td> </tr> <tr> <td>R04</td> <td>89件</td> <td>758日</td> <td>12,326,270円</td> <td>138,497円</td> </tr> <tr> <td>R05</td> <td>79件</td> <td>566日</td> <td>10,506,880円</td> <td>132,998円</td> </tr> <tr> <td rowspan="3">計</td> <td>R03</td> <td>19,970件</td> <td>26,046日</td> <td>566,843,421円</td> <td>28,385円</td> </tr> <tr> <td>R04</td> <td>20,382件</td> <td>26,376日</td> <td>612,063,643円</td> <td>30,030円</td> </tr> <tr> <td>R05</td> <td>20,251件</td> <td>25,130日</td> <td>571,733,728円</td> <td>28,232円</td> </tr> </table>	1 療養の給付						種別	年度	件数	日数	費用額	1件当たり費用額	入院	R03	362件	6,368日	215,421,290円	595,086円	R04	383件	6,996日	258,443,550円	674,787円	R05	362件	6,256日	223,063,600円	616,198円	入院外	R03	9,682件	13,905日	159,435,510円	16,467円	R04	9,909件	13,727日	165,248,090円	16,677円	R05	9,863件	13,543日	174,898,050円	17,733円	歯科	R03	1,999件	5,016日	37,742,760円	18,881円	R04	2,007件	4,895日	37,628,720円	18,749円	R05	2,040件	4,765日	35,380,940円	17,344円	調剤	R03	7,840件	(8,870枚)	129,625,700円	16,534円	R04	7,994件	(9,027枚)	125,047,670円	15,643円	R05	7,907件	(8,934枚)	116,356,150円	14,716円	療養食事	R03	(353件)	(18,023回)	12,251,931円	34,708円	R04	(372件)	(19,720回)	13,369,343円	35,939円	R05	(353件)	(17,228回)	11,528,108円	32,658円	看訪問	R03	87件	757日	12,366,230円	142,141円	R04	89件	758日	12,326,270円	138,497円	R05	79件	566日	10,506,880円	132,998円	計	R03	19,970件	26,046日	566,843,421円	28,385円	R04	20,382件	26,376日	612,063,643円	30,030円	R05	20,251件	25,130日	571,733,728円	28,232円	<p>・R4年度はコロナ緩和の影響で、受診数等の増加がみられていたが、R5年度は全体的に減少している。しかし、入院外について、件数は減少したものの、1件当たりの医療費が増加している。</p> <p>・件数 前年度比 0.6%減</p> <p>・1件当たり費用額 前年度比 6.0%減</p>
1 療養の給付																																																																																																																																			
種別	年度	件数	日数	費用額	1件当たり費用額																																																																																																																														
入院	R03	362件	6,368日	215,421,290円	595,086円																																																																																																																														
	R04	383件	6,996日	258,443,550円	674,787円																																																																																																																														
	R05	362件	6,256日	223,063,600円	616,198円																																																																																																																														
入院外	R03	9,682件	13,905日	159,435,510円	16,467円																																																																																																																														
	R04	9,909件	13,727日	165,248,090円	16,677円																																																																																																																														
	R05	9,863件	13,543日	174,898,050円	17,733円																																																																																																																														
歯科	R03	1,999件	5,016日	37,742,760円	18,881円																																																																																																																														
	R04	2,007件	4,895日	37,628,720円	18,749円																																																																																																																														
	R05	2,040件	4,765日	35,380,940円	17,344円																																																																																																																														
調剤	R03	7,840件	(8,870枚)	129,625,700円	16,534円																																																																																																																														
	R04	7,994件	(9,027枚)	125,047,670円	15,643円																																																																																																																														
	R05	7,907件	(8,934枚)	116,356,150円	14,716円																																																																																																																														
療養食事	R03	(353件)	(18,023回)	12,251,931円	34,708円																																																																																																																														
	R04	(372件)	(19,720回)	13,369,343円	35,939円																																																																																																																														
	R05	(353件)	(17,228回)	11,528,108円	32,658円																																																																																																																														
看訪問	R03	87件	757日	12,366,230円	142,141円																																																																																																																														
	R04	89件	758日	12,326,270円	138,497円																																																																																																																														
	R05	79件	566日	10,506,880円	132,998円																																																																																																																														
計	R03	19,970件	26,046日	566,843,421円	28,385円																																																																																																																														
	R04	20,382件	26,376日	612,063,643円	30,030円																																																																																																																														
	R05	20,251件	25,130日	571,733,728円	28,232円																																																																																																																														
<table border="1"> <tr> <th colspan="6">2 保険者負担分</th> </tr> <tr> <th>年度</th> <th>支出済額</th> <th>実質保険者負担額</th> <th>診療費返還金</th> <th>震災による一部負担金免除分</th> <th>震災による標準負担額免除分</th> </tr> <tr> <td>R03</td> <td>416,165,243円</td> <td>413,424,406円</td> <td>-</td> <td>2,740,837円</td> <td>-</td> </tr> <tr> <td>R04</td> <td>446,921,406円</td> <td>446,921,406円</td> <td>-</td> <td>-</td> <td>-</td> </tr> <tr> <td>R05</td> <td>419,036,837円</td> <td>419,036,837円</td> <td>-</td> <td>-</td> <td>-</td> </tr> </table> <p>(※食事療養費の差額支給分を含む)</p>						2 保険者負担分						年度	支出済額	実質保険者負担額	診療費返還金	震災による一部負担金免除分	震災による標準負担額免除分	R03	416,165,243円	413,424,406円	-	2,740,837円	-	R04	446,921,406円	446,921,406円	-	-	-	R05	419,036,837円	419,036,837円	-	-	-																																																																																																
2 保険者負担分																																																																																																																																			
年度	支出済額	実質保険者負担額	診療費返還金	震災による一部負担金免除分	震災による標準負担額免除分																																																																																																																														
R03	416,165,243円	413,424,406円	-	2,740,837円	-																																																																																																																														
R04	446,921,406円	446,921,406円	-	-	-																																																																																																																														
R05	419,036,837円	419,036,837円	-	-	-																																																																																																																														
<table border="1"> <tr> <th colspan="4">3 世帯数・被保険者数(年度平均)</th> </tr> <tr> <th>年度</th> <th>世帯数</th> <th>被保険者総数</th> <th>一般被保険者数</th> </tr> <tr> <td>R03</td> <td>790世帯</td> <td>1,168人</td> <td>1,168人</td> </tr> <tr> <td>R04</td> <td>783世帯</td> <td>1,161人</td> <td>1,161人</td> </tr> <tr> <td>R05</td> <td>760世帯</td> <td>1,116人</td> <td>1,116人</td> </tr> </table>						3 世帯数・被保険者数(年度平均)				年度	世帯数	被保険者総数	一般被保険者数	R03	790世帯	1,168人	1,168人	R04	783世帯	1,161人	1,161人	R05	760世帯	1,116人	1,116人																																																																																																										
3 世帯数・被保険者数(年度平均)																																																																																																																																			
年度	世帯数	被保険者総数	一般被保険者数																																																																																																																																
R03	790世帯	1,168人	1,168人																																																																																																																																
R04	783世帯	1,161人	1,161人																																																																																																																																
R05	760世帯	1,116人	1,116人																																																																																																																																

科 目				予算現額	支出済額	予算執行の実績	施策の効果等																																																																																																																						
款	項	目	内 容																																																																																																																										
2	1	2	一般被保険者療養費	2,000,000円	1,179,549円	1 療養費 <table border="1"> <thead> <tr> <th>種別</th> <th>年度</th> <th>件数</th> <th>費用額</th> <th>保険者 実支出額</th> <th>保険者負担額</th> <th>指定公費 負担医療費</th> <th>一部負担額</th> </tr> </thead> <tbody> <tr> <td rowspan="3">診療費</td> <td>R03</td> <td>1件</td> <td>93,860円</td> <td>65,702円</td> <td>65,702円</td> <td>-</td> <td>79,809円</td> </tr> <tr> <td>R04</td> <td>5件</td> <td>310,530円</td> <td>230,721円</td> <td>230,721円</td> <td>-</td> <td>79,809円</td> </tr> <tr> <td>R05</td> <td>2件</td> <td>15,860円</td> <td>11,102円</td> <td>11,102円</td> <td>-</td> <td>4,758円</td> </tr> <tr> <td rowspan="3">整柔復道</td> <td>R03</td> <td>244件</td> <td>1,625,701円</td> <td>1,163,749円</td> <td>1,163,749円</td> <td>-</td> <td>461,952円</td> </tr> <tr> <td>R04</td> <td>258件</td> <td>1,638,582円</td> <td>1,168,485円</td> <td>1,168,485円</td> <td>-</td> <td>470,097円</td> </tr> <tr> <td>R05</td> <td>226件</td> <td>1,097,302円</td> <td>788,051円</td> <td>788,051円</td> <td>-</td> <td>309,251円</td> </tr> <tr> <td rowspan="3">補装具</td> <td>R03</td> <td>9件</td> <td>443,372円</td> <td>328,407円</td> <td>328,407円</td> <td>-</td> <td>114,965円</td> </tr> <tr> <td>R04</td> <td>5件</td> <td>430,281円</td> <td>316,535円</td> <td>316,535円</td> <td>-</td> <td>113,746円</td> </tr> <tr> <td>R05</td> <td>8件</td> <td>265,557円</td> <td>192,593円</td> <td>192,593円</td> <td>-</td> <td>72,964円</td> </tr> <tr> <td rowspan="3">ジマキハ ツキュリ サー</td> <td>R03</td> <td>22件</td> <td>303,580円</td> <td>220,922円</td> <td>220,922円</td> <td>-</td> <td>82,658円</td> </tr> <tr> <td>R04</td> <td>26件</td> <td>402,200円</td> <td>299,232円</td> <td>299,232円</td> <td>-</td> <td>102,968円</td> </tr> <tr> <td>R05</td> <td>14件</td> <td>237,810円</td> <td>187,803円</td> <td>187,803円</td> <td>-</td> <td>50,007円</td> </tr> <tr> <td rowspan="3">計</td> <td>R03</td> <td>276件</td> <td>2,466,513円</td> <td>1,778,780円</td> <td>1,778,780円</td> <td>-</td> <td>739,384円</td> </tr> <tr> <td>R04</td> <td>294件</td> <td>2,781,593円</td> <td>2,014,973円</td> <td>2,014,973円</td> <td>-</td> <td>766,620円</td> </tr> <tr> <td>R05</td> <td>250件</td> <td>1,616,529円</td> <td>1,179,549円</td> <td>1,179,549円</td> <td>-</td> <td>436,980円</td> </tr> </tbody> </table>	種別	年度	件数	費用額	保険者 実支出額	保険者負担額	指定公費 負担医療費	一部負担額	診療費	R03	1件	93,860円	65,702円	65,702円	-	79,809円	R04	5件	310,530円	230,721円	230,721円	-	79,809円	R05	2件	15,860円	11,102円	11,102円	-	4,758円	整柔復道	R03	244件	1,625,701円	1,163,749円	1,163,749円	-	461,952円	R04	258件	1,638,582円	1,168,485円	1,168,485円	-	470,097円	R05	226件	1,097,302円	788,051円	788,051円	-	309,251円	補装具	R03	9件	443,372円	328,407円	328,407円	-	114,965円	R04	5件	430,281円	316,535円	316,535円	-	113,746円	R05	8件	265,557円	192,593円	192,593円	-	72,964円	ジマキハ ツキュリ サー	R03	22件	303,580円	220,922円	220,922円	-	82,658円	R04	26件	402,200円	299,232円	299,232円	-	102,968円	R05	14件	237,810円	187,803円	187,803円	-	50,007円	計	R03	276件	2,466,513円	1,778,780円	1,778,780円	-	739,384円	R04	294件	2,781,593円	2,014,973円	2,014,973円	-	766,620円	R05	250件	1,616,529円	1,179,549円	1,179,549円	-	436,980円	
種別	年度	件数	費用額	保険者 実支出額	保険者負担額	指定公費 負担医療費	一部負担額																																																																																																																						
診療費	R03	1件	93,860円	65,702円	65,702円	-	79,809円																																																																																																																						
	R04	5件	310,530円	230,721円	230,721円	-	79,809円																																																																																																																						
	R05	2件	15,860円	11,102円	11,102円	-	4,758円																																																																																																																						
整柔復道	R03	244件	1,625,701円	1,163,749円	1,163,749円	-	461,952円																																																																																																																						
	R04	258件	1,638,582円	1,168,485円	1,168,485円	-	470,097円																																																																																																																						
	R05	226件	1,097,302円	788,051円	788,051円	-	309,251円																																																																																																																						
補装具	R03	9件	443,372円	328,407円	328,407円	-	114,965円																																																																																																																						
	R04	5件	430,281円	316,535円	316,535円	-	113,746円																																																																																																																						
	R05	8件	265,557円	192,593円	192,593円	-	72,964円																																																																																																																						
ジマキハ ツキュリ サー	R03	22件	303,580円	220,922円	220,922円	-	82,658円																																																																																																																						
	R04	26件	402,200円	299,232円	299,232円	-	102,968円																																																																																																																						
	R05	14件	237,810円	187,803円	187,803円	-	50,007円																																																																																																																						
計	R03	276件	2,466,513円	1,778,780円	1,778,780円	-	739,384円																																																																																																																						
	R04	294件	2,781,593円	2,014,973円	2,014,973円	-	766,620円																																																																																																																						
	R05	250件	1,616,529円	1,179,549円	1,179,549円	-	436,980円																																																																																																																						
2	2	1	一般被保険者高額療養費	69,970,000円	69,048,313円	高額療養費支給額 <table border="1"> <thead> <tr> <th>年度</th> <th>件数</th> <th>高額療養費</th> <th>1件当 たりの 支給額</th> </tr> </thead> <tbody> <tr> <td>R03</td> <td>755件</td> <td>65,304,009円</td> <td>86,495円</td> </tr> <tr> <td>R04</td> <td>840件</td> <td>76,547,782円</td> <td>91,128円</td> </tr> <tr> <td>R05</td> <td>814件</td> <td>69,048,313円</td> <td>84,826円</td> </tr> </tbody> </table>	年度	件数	高額療養費	1件当 たりの 支給額	R03	755件	65,304,009円	86,495円	R04	840件	76,547,782円	91,128円	R05	814件	69,048,313円	84,826円	・前年度に比べ、件数、費用額、1件当たりの支給額は減少した。 ・件数 前年度比 3.1%減 ・1件当たり費用額 前年度比 6.9%減																																																																																																						
年度	件数	高額療養費	1件当 たりの 支給額																																																																																																																										
R03	755件	65,304,009円	86,495円																																																																																																																										
R04	840件	76,547,782円	91,128円																																																																																																																										
R05	814件	69,048,313円	84,826円																																																																																																																										
2	2	2	一般被保険者高額介護合算療養費	300,000円	-	高額介護合算療養費支給額 <table border="1"> <thead> <tr> <th>年度</th> <th>件数</th> <th>高額療養費</th> <th>1件当 たりの 支給額</th> </tr> </thead> <tbody> <tr> <td>R03</td> <td>2件</td> <td>8,585円</td> <td>4,293円</td> </tr> <tr> <td>R04</td> <td>-</td> <td>-</td> <td>-</td> </tr> <tr> <td>R05</td> <td>-</td> <td>-</td> <td>-</td> </tr> </tbody> </table>	年度	件数	高額療養費	1件当 たりの 支給額	R03	2件	8,585円	4,293円	R04	-	-	-	R05	-	-	-																																																																																																							
年度	件数	高額療養費	1件当 たりの 支給額																																																																																																																										
R03	2件	8,585円	4,293円																																																																																																																										
R04	-	-	-																																																																																																																										
R05	-	-	-																																																																																																																										
2	4	1	出産育児一時金	1,500,000円	500,000円	出産育児一時金の給付 <table border="1"> <thead> <tr> <th>年度</th> <th>件数</th> <th>給付費</th> </tr> </thead> <tbody> <tr> <td>R03</td> <td>-</td> <td>-</td> </tr> <tr> <td>R04</td> <td>2件</td> <td>828,000円</td> </tr> <tr> <td>R05</td> <td>1件</td> <td>500,000円</td> </tr> </tbody> </table>	年度	件数	給付費	R03	-	-	R04	2件	828,000円	R05	1件	500,000円																																																																																																											
年度	件数	給付費																																																																																																																											
R03	-	-																																																																																																																											
R04	2件	828,000円																																																																																																																											
R05	1件	500,000円																																																																																																																											

科 目				予 算 現 額	支 出 済 額	予 算 執 行 の 実 績	施 策 の 効 果 等												
款	項	目	内 容																
2	5	1	葬 祭 費	600,000円	600,000円	葬祭費の給付 <table border="1"> <thead> <tr> <th>年度</th> <th>件数</th> <th>給付費</th> </tr> </thead> <tbody> <tr> <td>R03</td> <td>6件</td> <td>180,000円</td> </tr> <tr> <td>R04</td> <td>13件</td> <td>390,000円</td> </tr> <tr> <td>R05</td> <td>20件</td> <td>600,000円</td> </tr> </tbody> </table>	年度	件数	給付費	R03	6件	180,000円	R04	13件	390,000円	R05	20件	600,000円	
年度	件数	給付費																	
R03	6件	180,000円																	
R04	13件	390,000円																	
R05	20件	600,000円																	
3	1	1	一般被保険者医療給付費分	165,910,000円	100,081,827円	一般被保険者医療給付費分納付金 <table border="1"> <thead> <tr> <th>年度</th> <th>納付金</th> </tr> </thead> <tbody> <tr> <td>R03</td> <td>112,368,474円</td> </tr> <tr> <td>R04</td> <td>103,705,137円</td> </tr> <tr> <td>R05</td> <td>100,081,827円</td> </tr> </tbody> </table>	年度	納付金	R03	112,368,474円	R04	103,705,137円	R05	100,081,827円					
年度	納付金																		
R03	112,368,474円																		
R04	103,705,137円																		
R05	100,081,827円																		
3	2	1	一般被保険者後期高齢者支援金等分	36,042,000円	36,041,491円	一般被保険者後期高齢者支援金分納付金 <table border="1"> <thead> <tr> <th>年度</th> <th>納付金</th> </tr> </thead> <tbody> <tr> <td>R03</td> <td>33,999,287円</td> </tr> <tr> <td>R04</td> <td>32,419,258円</td> </tr> <tr> <td>R05</td> <td>36,041,491円</td> </tr> </tbody> </table>	年度	納付金	R03	33,999,287円	R04	32,419,258円	R05	36,041,491円					
年度	納付金																		
R03	33,999,287円																		
R04	32,419,258円																		
R05	36,041,491円																		
3	3	1	介護納付金分	11,216,000円	11,215,035円	介護分納付金 <table border="1"> <thead> <tr> <th>年度</th> <th>納付金</th> </tr> </thead> <tbody> <tr> <td>R03</td> <td>10,419,056円</td> </tr> <tr> <td>R04</td> <td>10,857,563円</td> </tr> <tr> <td>R05</td> <td>11,215,035円</td> </tr> </tbody> </table>	年度	納付金	R03	10,419,056円	R04	10,857,563円	R05	11,215,035円					
年度	納付金																		
R03	10,419,056円																		
R04	10,857,563円																		
R05	11,215,035円																		
5	1	1	保健衛生普及費	5,369,000円	5,263,540円	保健事業対象者抽出・効果測定 4,241,600円 <p>・生活習慣病治療中断者及び健診異常値放置者の糖尿病性腎症重症化を防ぐため、レセプトデータの分析に基づき対象者を抽出し、健康診査等への受診勧奨と保健指導を実施した。</p>													
5	2	1	特定健康診査等事業費	4,879,000円	4,754,779円	特定健康診査業務 4,754,779円 <table border="1"> <tbody> <tr> <td>特定健康診査</td> <td>314人</td> </tr> <tr> <td>一日人間ドック</td> <td>131人</td> </tr> <tr> <td>(受診率)</td> <td>46.8%</td> </tr> <tr> <td>特定保健指導 (動機付け指導)</td> <td>17人</td> </tr> <tr> <td>(利用者数)</td> <td>(積極的指導) 7人</td> </tr> </tbody> </table> <p>・40歳から74歳までの国保加入者を対象として健康診査を継続しており、生活習慣病の早期発見等に役立っている。受診率は前年度より0.2ポイント上昇。 ・特定保健指導カリキュラムに沿い、個別面接や家庭訪問により、個々に応じたきめ細やかな保健指導を実施した。</p>	特定健康診査	314人	一日人間ドック	131人	(受診率)	46.8%	特定保健指導 (動機付け指導)	17人	(利用者数)	(積極的指導) 7人			
特定健康診査	314人																		
一日人間ドック	131人																		
(受診率)	46.8%																		
特定保健指導 (動機付け指導)	17人																		
(利用者数)	(積極的指導) 7人																		

●介護保険特別会計(保険事業勘定)

科 目				予算現額	支出済額	予算執行の実績	施策の効果等																																												
款	項	目	内 容																																																
1	3	1	認定調査費	1,859,000円	1,564,854円	主治医意見書作成料 1,459,700円 認定調査委託料 21,994円  ○要介護認定者数 (令和6年3月末現在) <table border="1"> <tr> <td>介護度</td> <td>要支援1</td> <td>要支援2</td> <td>要介護1</td> <td>要介護2</td> <td>要介護3</td> <td>要介護4</td> <td>要介護5</td> <td>計</td> </tr> <tr> <td>認定者数</td> <td>45人</td> <td>54人</td> <td>94人</td> <td>98人</td> <td>105人</td> <td>69人</td> <td>31人</td> <td>496人</td> </tr> </table> ○申請別件数 <table border="1"> <tr> <td>新規</td> <td>更新</td> <td>変更</td> </tr> <tr> <td>97件</td> <td>141件</td> <td>69件</td> </tr> </table>	介護度	要支援1	要支援2	要介護1	要介護2	要介護3	要介護4	要介護5	計	認定者数	45人	54人	94人	98人	105人	69人	31人	496人	新規	更新	変更	97件	141件	69件	・遠方の施設や病院等に入所又は入院中の方の要介護認定のため、入所又は入院先近隣の事業所に認定調査を委託。																				
介護度	要支援1	要支援2	要介護1	要介護2	要介護3	要介護4	要介護5	計																																											
認定者数	45人	54人	94人	98人	105人	69人	31人	496人																																											
新規	更新	変更																																																	
97件	141件	69件																																																	
1	4	1	介護認定審査会費	3,111,000円	3,111,000円	気仙広域連合負担金(介護認定審査会分) 3,111,000円 認定審査依頼件数 307件	・介護認定審査基準を統一し公平性を維持するため、認定審査会を気仙広域連合で実施。また、経費の一部を負担するもの。																																												
2	1	1	介護給付費	828,258,000円	793,984,877円	介護サービス費  <table border="1"> <thead> <tr> <th>区分</th> <th>負担額</th> <th>月平均</th> </tr> </thead> <tbody> <tr> <td>居宅介護サービス費</td> <td>335,891,348円</td> <td>27,990,946円</td> </tr> <tr> <td>施設介護サービス費</td> <td>357,015,323円</td> <td>29,751,277円</td> </tr> <tr> <td>居宅介護福祉用具購入費</td> <td>981,869円</td> <td>81,822円</td> </tr> <tr> <td>居宅介護住宅改修費</td> <td>1,105,829円</td> <td>92,152円</td> </tr> <tr> <td>居宅介護サービス計画給付費</td> <td>50,107,296円</td> <td>4,175,608円</td> </tr> <tr> <td>地域密着型介護サービス給付費</td> <td>48,883,212円</td> <td>4,073,601円</td> </tr> <tr> <td>計</td> <td>793,984,877円</td> <td>66,165,406円</td> </tr> </tbody> </table>	区分	負担額	月平均	居宅介護サービス費	335,891,348円	27,990,946円	施設介護サービス費	357,015,323円	29,751,277円	居宅介護福祉用具購入費	981,869円	81,822円	居宅介護住宅改修費	1,105,829円	92,152円	居宅介護サービス計画給付費	50,107,296円	4,175,608円	地域密着型介護サービス給付費	48,883,212円	4,073,601円	計	793,984,877円	66,165,406円	・利用者及び家族のニーズに沿った適切なケアプランに基づき、介護サービスを提供することで、利用者の日常生活をサポートするとともに介護負担を軽減。  ○介護(支援)サービス受給者件数 <table border="1"> <thead> <tr> <th>区分</th> <th>件数</th> </tr> </thead> <tbody> <tr> <td>居 宅</td> <td>9,084件</td> </tr> <tr> <td>施 設</td> <td>1,271件</td> </tr> <tr> <td>地域密着型</td> <td>296件</td> </tr> <tr> <td>計</td> <td>10,651件</td> </tr> </tbody> </table>	区分	件数	居 宅	9,084件	施 設	1,271件	地域密着型	296件	計	10,651件										
区分	負担額	月平均																																																	
居宅介護サービス費	335,891,348円	27,990,946円																																																	
施設介護サービス費	357,015,323円	29,751,277円																																																	
居宅介護福祉用具購入費	981,869円	81,822円																																																	
居宅介護住宅改修費	1,105,829円	92,152円																																																	
居宅介護サービス計画給付費	50,107,296円	4,175,608円																																																	
地域密着型介護サービス給付費	48,883,212円	4,073,601円																																																	
計	793,984,877円	66,165,406円																																																	
区分	件数																																																		
居 宅	9,084件																																																		
施 設	1,271件																																																		
地域密着型	296件																																																		
計	10,651件																																																		
2	1	2	介護予防給付費	11,757,000円	9,696,767円	介護予防サービス費  <table border="1"> <thead> <tr> <th>区分</th> <th>負担額</th> <th>月平均</th> </tr> </thead> <tbody> <tr> <td>介護予防サービス給付費</td> <td>6,336,492円</td> <td>528,041円</td> </tr> <tr> <td>介護予防福祉用具購入費</td> <td>347,496円</td> <td>0円</td> </tr> <tr> <td>介護予防住宅改修費</td> <td>540,529円</td> <td>45,044円</td> </tr> <tr> <td>介護予防サービス計画費</td> <td>2,472,250円</td> <td>206,021円</td> </tr> <tr> <td>計</td> <td>9,696,767円</td> <td>779,106円</td> </tr> </tbody> </table>	区分	負担額	月平均	介護予防サービス給付費	6,336,492円	528,041円	介護予防福祉用具購入費	347,496円	0円	介護予防住宅改修費	540,529円	45,044円	介護予防サービス計画費	2,472,250円	206,021円	計	9,696,767円	779,106円	○種類別利用件数(介護・予防分合算) <table border="1"> <thead> <tr> <th>区分</th> <th>件数</th> </tr> </thead> <tbody> <tr> <td>訪問介護</td> <td>1,133件</td> </tr> <tr> <td>訪問入浴</td> <td>117件</td> </tr> <tr> <td>訪問看護</td> <td>759件</td> </tr> <tr> <td>訪問リハビリ</td> <td>61件</td> </tr> <tr> <td>通所介護</td> <td>2,145件</td> </tr> <tr> <td>通所リハビリ</td> <td>68件</td> </tr> <tr> <td>短期入所</td> <td>599件</td> </tr> <tr> <td>住宅改修</td> <td>19件</td> </tr> <tr> <td>福祉用具購入</td> <td>44件</td> </tr> <tr> <td>福祉用具貸与</td> <td>2,045件</td> </tr> <tr> <td>居宅介護(介護予防)支援サービス計画</td> <td>3,476件</td> </tr> <tr> <td>認知症対応型共同生活</td> <td>126件</td> </tr> </tbody> </table>	区分	件数	訪問介護	1,133件	訪問入浴	117件	訪問看護	759件	訪問リハビリ	61件	通所介護	2,145件	通所リハビリ	68件	短期入所	599件	住宅改修	19件	福祉用具購入	44件	福祉用具貸与	2,045件	居宅介護(介護予防)支援サービス計画	3,476件	認知症対応型共同生活	126件
区分	負担額	月平均																																																	
介護予防サービス給付費	6,336,492円	528,041円																																																	
介護予防福祉用具購入費	347,496円	0円																																																	
介護予防住宅改修費	540,529円	45,044円																																																	
介護予防サービス計画費	2,472,250円	206,021円																																																	
計	9,696,767円	779,106円																																																	
区分	件数																																																		
訪問介護	1,133件																																																		
訪問入浴	117件																																																		
訪問看護	759件																																																		
訪問リハビリ	61件																																																		
通所介護	2,145件																																																		
通所リハビリ	68件																																																		
短期入所	599件																																																		
住宅改修	19件																																																		
福祉用具購入	44件																																																		
福祉用具貸与	2,045件																																																		
居宅介護(介護予防)支援サービス計画	3,476件																																																		
認知症対応型共同生活	126件																																																		

科 目				予 算 現 額	支 出 済 額	予 算 執 行 の 実 績	施 策 の 効 果 等
款	項	目	内 容				
2	1	3	高 額 介 護 サ ー ビ ス 費 等	19,713,000円	18,607,157円	高額介護サービス給付費(償還払分) 16,404,268円 <u>1,456件 (1件当たり平均 11,267円)</u> 高額介護予防サービス費 0円 <u>0件</u> 高額医療合算介護サービス費 2,202,889円 <u>108件 (1件当たり平均 20,397円)</u>	・高額介護(介護予防)サービス費の自己負担限度額超過分を支給し、利用者の経済的負担を緩和。 ・医療保険と介護保険の自己負担額が上限額を超えた場合にその差額を支給し、利用者の経済的負担を緩和。
2	1	5	特定入所者介護 サ ー ビ ス 費 等	34,720,000円	33,857,617円	特定入所者介護サービス費 33,845,031円 <u>延べ 912件 (月平均 2,820,419円)</u> 特定入所者介護予防サービス費 12,586円 <u>延べ 2件 (月平均 1,049円)</u>	・特養、老健、介護療養型、介護医療院、ショートステイサービス利用時の食費及び居住費に係る負担限度額を設定し、非課税世帯者の経済的負担を緩和。
5	1	1	包括的支援事業 ・ 任 意 事 業	13,144,000円	11,277,508円	総合相談事業費 2,803,278円 <u>相談件数 886件 訪問件数 624件</u> 任意事業費 1,041,900円 家族介護支援事業 ・家族介護用品給付事業 <u>利用者数 9人 利用枚数 55枚</u> ・家族介護支援事業 <u>開催 1回 (8人参加)</u> 地域介護予防活動支援事業 ・配食サービス事業 <u>8人/月 (延1,781食)</u> 成年後見制度利用支援事業助成金 70,000円 <u>支給件数 1件</u>	・高齢者やその家族に対する総合的な相談支援及び訪問を実施し、必要なサービスや支援に結び付けながら在宅での自立し安心した生活を実現。 ・住民税非課税世帯で要介護3以上の方を介護する介護者に対してオムツ等日常的に必要な介護用品の給付券を交付し、利用者の経済的負担を緩和。 ・在宅介護者のリフレッシュを目的として、社会福祉協議会と共催でイベントを開催し、在宅介護者の交流や学びの場として寄与。 ・独居及び高齢者世帯の要介護者への介護保険外の自立支援サービスとして配食サービスを実施し、栄養の確保と見守り支援を充実。 ・生活保護受給者等の低所得者であっても円滑に成年後見制度を利用できるよう、成年後見人等へ支払う報酬を助成。制度を継続利用できるよう金銭的負担の軽減を図った。
						生活支援体制整備事業 1,869,450円	・生活支援コーディネーターを1名配置し、各地区の小さな拠点とも連携し、地域に密着した連携体制構築を推進。また、協議体を再構築し、地域ニーズの見える化と共有を重点的に実施。



科 目				予 算 現 額	支 出 済 額	予 算 執 行 の 実 績	施 策 の 効 果 等																														
款	項	目	内 容																																		
5	1	1	包括的支援事業 ・任意事業			認知症総合支援事業費 4,407,618円 認知症地域支援推進業務委託 1,599,400円 ・認知症カフェ運営 設置 3ヶ所 (1回平均 10人) ・認知症家族交流会 開催 1回 (7人参加)	・認知症地域支援推進員を配置し、認知症高齢者が地域で暮らし続けられるよう、認知症に関する普及啓発等を実施。また、社会福祉協議会が世田米・下有住・上有住地区に各1ヶ所設置した寄り合いカフェと共催で認知症カフェを設置し、認知症について誰もが気軽に相談できる場を提供。																														
5	2	1	介護予防・生活支援サービス事業	30,518,000円	28,003,304円	介護予防・生活支援サービス費  <table border="1"> <thead> <tr> <th>区分</th> <th>内 訳</th> <th>負担額</th> <th>月平均</th> </tr> </thead> <tbody> <tr> <td rowspan="2">訪問型サービス費</td> <td>現行相当</td> <td>4,628,256円</td> <td>385,688円</td> </tr> <tr> <td>現行相当</td> <td>15,925,803円</td> <td>1,327,150円</td> </tr> <tr> <td rowspan="2">通所型サービス費</td> <td>基準緩和</td> <td>3,244,383円</td> <td>270,365円</td> </tr> <tr> <td>リハビリサロン</td> <td>213,150円</td> <td>17,763円</td> </tr> <tr> <td>生活支援サービス費</td> <td>配食サービス</td> <td>1,429,600円</td> <td>119,133円</td> </tr> <tr> <td>介護予防ケアマネジメント費</td> <td></td> <td>2,354,760円</td> <td>196,230円</td> </tr> <tr> <td colspan="2">計</td> <td>27,795,952円</td> <td>2,316,329円</td> </tr> </tbody> </table>	区分	内 訳	負担額	月平均	訪問型サービス費	現行相当	4,628,256円	385,688円	現行相当	15,925,803円	1,327,150円	通所型サービス費	基準緩和	3,244,383円	270,365円	リハビリサロン	213,150円	17,763円	生活支援サービス費	配食サービス	1,429,600円	119,133円	介護予防ケアマネジメント費		2,354,760円	196,230円	計		27,795,952円	2,316,329円	・現行相当型のほか、通所介護基準緩和型サービス事業を実施。半日利用かつ人員基準の緩和を行ったものであり、主に介護予防に特化したプログラムを提供。  ・リハビリサロンは認知機能特化型で開催。身体機能とともに認知症予防にもつながるプログラムとした。  ・生活支援サービスとして、要支援者及び事業対象者に対し配食サービスを実施。また、適切なサービス提供のため、総合事業のみの利用者に対し介護予防ケアマネジメントを実施。
区分	内 訳	負担額	月平均																																		
訪問型サービス費	現行相当	4,628,256円	385,688円																																		
	現行相当	15,925,803円	1,327,150円																																		
通所型サービス費	基準緩和	3,244,383円	270,365円																																		
	リハビリサロン	213,150円	17,763円																																		
生活支援サービス費	配食サービス	1,429,600円	119,133円																																		
介護予防ケアマネジメント費		2,354,760円	196,230円																																		
計		27,795,952円	2,316,329円																																		
5	3	1	一般介護予防事業	3,958,000円	3,714,113円	地域ミニデイサービス事業 3,520,513円 ( 会場数 20会場 開催数 延149回 参加人数 1,008人 (実人員232人) 協力員数 266人 )  地域リハビリテーション活動支援事業 193,600円 ( 会場数 16会場 参加人数 延133人 ※地域ミニデイサービスと共催 )	・地域に暮らす高齢者を対象に、心身機能の維持、向上を図るための体操及びレクリエーションを実施。保健推進委員の協力も得つつ、参加者増に向けて取り組んだ。  ・地域ミニデイサービスにリハビリテーション専門職を招き、より専門的な見地からの体操指導を実施。自宅でもできるような簡単な体操の指導をいただくことで、運動習慣の定着に資するものとなった。																														

●介護保険特別会計(介護サービス事業勘定)

科 目				予 算 現 額	支 出 済 額	予 算 執 行 の 実 績	施 策 の 効 果 等
款	項	目	内 容				
1	1	1	介 護 予 防 サービス事業費	3,247,000円	2,136,600円	介護予防支援事業 2,136,600円 予防給付ケアマネジメント業務委託 延べ 540件 うち新規 13件	・要支援者のうち予防給付サービス利用者(総合事業併用者を含む)への予防給付ケアマネジメントを行い、本人の状態像に合わせたサービス提供を調整。

●後期高齢者医療特別会計

科 目				予 算 現 額	支 出 済 額	予 算 執 行 の 実 績	施 策 の 効 果 等
款	項	目	内 容				
2	1	1	後期高齢者医療 広域連合納付金	77,095,000円	74,959,839円	岩手県後期高齢者医療広域連合納付金 49,165,600円 保険基盤安定負担金 25,794,239円	・広域連合が賦課決定した保険料を徴収し、納付金として納付。

**引上げ分の地方消費税交付金(社会保障財源化分)が充てられる社会保障4経費その他社会保障施策に要した経費**  
(令和5年度 決算)

(歳入) ・地方消費税交付金(社会保障財源化分) 70,182 千円

(歳出) ・社会保障4経費その他社会保障施策に要した経費 1,032,310 千円

**【社会保障4経費その他社会保障施策に要した経費】** (単位:千円)

事業名		経費	財源内訳				
			特定財源			一般財源	
			国県支出金	町債	その他	地方消費税交付金(社会保障財源化分)	その他
社会福祉	障害者福祉事業	277,643	186,765		3,622	9,159	78,097
	高齢者福祉事業	44,443	3,306	16,400	7,991	1,758	14,988
	児童福祉事業	309,617	53,964	9,700	5,201	25,272	215,480
	母子福祉事業	4,578	940		210	360	3,068
	小計	636,281	244,975	26,100	17,024	36,549	311,633
社会保険	介護保険事業	162,951	8,860			16,175	137,916
	国民健康保険事業	63,224	26,110			3,896	33,218
	後期高齢者医療事業	118,024	19,346		1,182	10,234	87,262
	小計	344,199	54,316		1,182	30,305	258,396
保健衛生	医療提供体制確保事業	22,862		13,800	2,564	682	5,816
	母子保健事業	3,377	1,188		69	223	1,897
	健康増進事業	11,632	595		1,767	973	8,297
	予防事業	13,959	139			1,450	12,370
	小計	51,830	1,922	13,800	4,400	3,328	28,380
合計		1,032,310	301,213	39,900	22,606	70,182	598,409