

令和 3 年度

歳入歳出決算にかかる主要な施策の成果及び予算執行実績報告書

住 田 町

歳入決算の状況

(単位:千円、%)

| 区 分 | 令和3年度 | | | | | 令和2年度 | | | | |
|--------------------------|-----------|-------|-----------|--------|-----------|-----------|-----------|-------|-----------|--------|
| | 決算額 | 構成比 | 前年度比較 | | 充当区分 | | 決算額 | 構成比 | 前年度比較 | |
| | | | 金額 | 増減率 | 特定財源 | 一般財源 | | | 金額 | 増減率 |
| 1 町 税 | 509,798 | 8.9 | △ 4,394 | △ 0.9 | | 509,798 | 514,192 | 8.7 | △ 1,639 | △ 0.3 |
| 2 地 方 譲 与 税 | 73,124 | 1.3 | 1,341 | 1.9 | | 73,124 | 71,783 | 1.2 | 14,907 | 26.2 |
| 3 利 子 割 交 付 金 | 248 | 0.0 | △ 64 | △ 20.5 | | 248 | 312 | 0.0 | 42 | 15.6 |
| 4 配 当 割 交 付 金 | 1,229 | 0.0 | 375 | 43.9 | | 1,229 | 854 | 0.0 | △ 45 | △ 5.0 |
| 5 株 式 等 譲 渡 所 得 割 交 付 金 | 1,423 | 0.0 | 428 | 43.0 | | 1,423 | 995 | 0.0 | 603 | 153.8 |
| 6 法 人 事 業 税 交 付 金 | 6,941 | 0.1 | 2,820 | 68.4 | | 6,941 | 4,121 | 0.1 | 4,121 | 皆増 |
| 7 地 方 消 費 税 交 付 金 | 128,725 | 2.3 | 2,736 | 2.2 | | 128,725 | 125,989 | 2.1 | 33,759 | 36.6 |
| 8 環 境 性 能 割 交 付 金 | 2,100 | 0.0 | △ 1 | 0.0 | | 2,100 | 2,101 | 0.0 | △ 1,824 | △ 46.5 |
| 9 地 方 特 例 交 付 金 | 10,526 | 0.2 | 7,336 | 230.0 | | 10,526 | 3,190 | 0.1 | △ 7,928 | △ 71.3 |
| 10 地 方 交 付 税 | 2,914,287 | 50.7 | 261,742 | 9.9 | | 2,914,287 | 2,652,545 | 44.7 | 131,535 | 5.2 |
| 11 交 通 安 全 対 策 特 別 交 付 金 | 475 | 0.0 | △ 273 | △ 36.5 | | 475 | 748 | 0.0 | △ 47 | △ 5.9 |
| 12 分 担 金 及 び 負 担 金 | 8,779 | 0.2 | △ 5,780 | △ 39.7 | 8,676 | 103 | 14,559 | 0.3 | 6,320 | 76.7 |
| 13 使 用 料 及 び 手 数 料 | 96,532 | 1.7 | 3,006 | 3.2 | 81,261 | 15,271 | 93,526 | 1.6 | △ 759 | △ 0.8 |
| 14 国 庫 支 出 金 | 530,726 | 9.2 | △ 548,540 | △ 50.8 | 408,017 | 122,709 | 1,079,266 | 18.2 | 803,069 | 290.8 |
| 15 県 支 出 金 | 642,068 | 11.2 | 384,823 | 149.6 | 641,378 | 690 | 257,245 | 4.4 | 25,716 | 11.1 |
| 16 財 産 収 入 | 67,215 | 1.2 | △ 12,113 | △ 15.3 | 23,032 | 44,183 | 79,328 | 1.3 | 16,650 | 26.6 |
| 17 寄 附 金 | 63,111 | 1.1 | 25,782 | 69.1 | 60,110 | 3,001 | 37,329 | 0.6 | 10,844 | 40.9 |
| 18 繰 入 金 | 87,937 | 1.5 | △ 113,725 | △ 56.4 | 87,937 | | 201,662 | 3.4 | 9,597 | 5.0 |
| 19 繰 越 金 | 162,537 | 2.8 | 73,852 | 83.3 | | 162,537 | 88,685 | 1.5 | △ 53,048 | △ 37.4 |
| 20 諸 収 入 | 120,158 | 2.1 | 41,158 | 52.1 | 62,249 | 57,909 | 79,000 | 1.3 | △ 20,405 | △ 20.5 |
| 21 町 債 | 317,531 | 5.5 | △ 305,522 | △ 49.0 | 205,300 | 112,231 | 623,053 | 10.5 | 281,231 | 82.3 |
| 計 | 5,745,470 | 100.0 | △ 185,013 | △ 3.1 | 1,577,960 | 4,167,510 | 5,930,483 | 100.0 | 1,248,774 | 26.6 |
| 自 主 財 源 | 1,116,067 | 19.4 | 7,786 | 0.7 | 323,265 | 792,802 | 1,108,281 | 18.7 | △ 32,440 | △ 2.8 |
| 依 存 財 源 | 4,629,403 | 80.6 | △ 192,799 | △ 4.0 | 1,254,695 | 3,374,708 | 4,822,202 | 81.3 | 1,281,214 | 36.2 |

《地方財政状況調査に準拠》

歳出（目的別）決算の状況

(単位:千円、%)

| 区 分 | 令和3年度 | | | | 令和2年度 | | | |
|----------|-----------|-------|-----------|--------|-----------|-------|-----------|--------|
| | 決算額 | 構成比 | 前年度比較 | | 決算額 | 構成比 | 前年度比較 | |
| | | | 金額 | 増減率 | | | 金額 | 増減率 |
| 1 議会費 | 66,938 | 1.2 | △ 1,541 | △ 2.3 | 68,479 | 1.2 | △ 2,958 | △ 4.1 |
| 2 総務費 | 1,225,481 | 22.2 | △ 258,437 | △ 17.4 | 1,483,918 | 25.7 | 565,216 | 61.5 |
| 3 民生費 | 1,147,898 | 20.8 | 52,763 | 4.8 | 1,095,135 | 19.0 | 72,384 | 7.1 |
| 4 衛生費 | 434,086 | 7.9 | 51,385 | 13.4 | 382,701 | 6.6 | 42,495 | 12.5 |
| 5 労働費 | 629 | 0.0 | 0 | 0.0 | 629 | 0.0 | 0 | 0.0 |
| 6 農林業費 | 707,062 | 12.8 | 383,525 | 118.5 | 323,537 | 5.6 | 45,555 | 16.4 |
| 7 商工費 | 159,660 | 2.9 | △ 55,234 | △ 25.7 | 214,894 | 3.7 | 145,692 | 210.5 |
| 8 土木費 | 321,497 | 5.8 | △ 197,360 | △ 38.0 | 518,857 | 9.0 | 142,175 | 37.7 |
| 9 消防費 | 280,421 | 5.1 | 39,566 | 16.4 | 240,855 | 4.2 | △ 42,173 | △ 14.9 |
| 10 教育費 | 452,179 | 8.2 | △ 299,024 | △ 39.8 | 751,203 | 13.0 | 259,525 | 52.8 |
| 11 災害復旧費 | 120 | 0.0 | △ 9,302 | △ 98.7 | 9,422 | 0.2 | △ 20,295 | △ 68.3 |
| 12 公債費 | 723,099 | 13.1 | 44,783 | 6.6 | 678,316 | 11.8 | △ 29,732 | △ 4.2 |
| 13 諸支出金 | 0 | 0.0 | 0 | 0.0 | 0 | 0.0 | 0 | 0.0 |
| 計 | 5,519,070 | 100.0 | △ 248,876 | △ 4.3 | 5,767,946 | 100.0 | 1,177,884 | 25.7 |

《地方財政状況調査に準拠》

歳出（性質別）決算の状況

(単位:千円、%)

| 区 分 | 令 和 3 年 度 | | | | 令 和 2 年 度 | | | |
|---------------|-----------|-------|-----------|--------|-----------|-------|-----------|--------|
| | 決 算 額 | 構 成 比 | 前年度比較 | | 決 算 額 | 構 成 比 | 前年度比較 | |
| | | | 金 額 | 増減率 | | | 金 額 | 増減率 |
| 人 件 費 | 972,429 | 17.6 | △ 790 | △ 0.1 | 973,219 | 16.9 | 60,036 | 6.6 |
| 物 件 費 | 816,873 | 14.8 | △ 56,575 | △ 6.5 | 873,448 | 15.1 | 128,822 | 17.3 |
| 維 持 補 修 費 | 75,156 | 1.4 | △ 37,080 | △ 33.0 | 112,236 | 1.9 | 27,006 | 31.7 |
| 扶 助 費 | 480,791 | 8.7 | 87,379 | 22.2 | 393,412 | 6.8 | △ 35,693 | △ 8.3 |
| 補 助 費 等 | 1,050,928 | 19.0 | △ 272,143 | △ 20.6 | 1,323,071 | 22.9 | 729,973 | 123.1 |
| 普 通 建 設 事 業 費 | 495,872 | 9.0 | △ 236,443 | △ 32.3 | 732,315 | 12.7 | 358,856 | 96.1 |
| 補 助 事 業 費 | 122,380 | 2.2 | △ 71,814 | △ 37.0 | 194,194 | 3.4 | △ 19,364 | △ 9.1 |
| 単 独 事 業 費 | 373,492 | 6.8 | △ 164,629 | △ 30.6 | 538,121 | 9.3 | 378,220 | 236.5 |
| 災 害 復 旧 事 業 費 | 120 | 0.0 | △ 9,302 | △ 98.7 | 9,422 | 0.2 | △ 20,295 | △ 68.3 |
| 公 債 費 | 723,099 | 13.1 | 44,783 | 6.6 | 678,316 | 11.8 | △ 29,732 | △ 4.2 |
| 積 立 金 | 439,089 | 8.0 | 169,062 | 62.6 | 270,027 | 4.7 | 38,791 | 16.8 |
| 投 資 及 び 出 資 金 | 109,842 | 2.0 | 70,119 | 0.0 | 39,723 | 0.7 | 36,753 | 0.0 |
| 貸 付 金 | 7,240 | 0.1 | △ 540 | △ 6.9 | 7,780 | 0.1 | △ 1,080 | △ 12.2 |
| 繰 出 金 | 347,631 | 6.3 | △ 7,346 | △ 2.1 | 354,977 | 6.2 | △ 115,553 | △ 24.6 |
| 計 | 5,519,070 | 100.0 | △ 248,876 | △ 4.3 | 5,767,946 | 100.0 | 1,177,884 | 25.7 |

《地方財政状況調査に準拠》

歳出の目的別性質別内訳

(単位:千円)

| 性質別 目的別 | 人件費 | 物件費 | 維持 補修費 | 扶助費 | 補助費等 | 普通建設 事業費 | 災害復旧 事業費 | 公債費 | 積立金 | 投資 及び 資金 | 貸付金 | 繰出金 | 計 |
|------------|---------|---------|-----------|---------|-----------|-------------|-------------|---------|---------|----------------|-------|---------|-----------|
| 1 議会費 | 64,038 | 2,004 | 6 | | 890 | | | | | | | | 66,938 |
| 2 総務費 | 328,126 | 272,637 | 7,566 | | 40,421 | 131,498 | | | 437,233 | | 4,000 | 4,000 | 1,225,481 |
| 3 民生費 | 212,752 | 21,060 | 1,464 | 479,057 | 55,433 | 34,501 | | | | | | 343,631 | 1,147,898 |
| 4 衛生費 | 59,660 | 75,555 | 69 | | 198,014 | 24,036 | | | | 76,752 | | | 434,086 |
| 5 労働費 | | | | | 629 | | | | | | | | 629 |
| 6 農林業費 | 100,627 | 61,716 | 3,463 | | 485,977 | 53,423 | | | 1,856 | | | | 707,062 |
| 7 商工費 | 14,343 | 107,403 | 412 | | 25,787 | 11,715 | | | | | | | 159,660 |
| 8 土木費 | 18,456 | 35,746 | 46,925 | | 41,852 | 145,428 | | | | 33,090 | | | 321,497 |
| 9 消防費 | 9,784 | 17,147 | 408 | | 172,881 | 80,201 | | | | | | | 280,421 |
| 10 教育費 | 164,643 | 223,605 | 14,843 | 1,734 | 29,044 | 15,070 | | | | | 3,240 | | 452,179 |
| 11 災害復旧費 | | | | | | | 120 | | | | | | 120 |
| 12 公債費 | | | | | | | | 723,099 | | | | | 723,099 |
| 13 諸支出金 | | | | | | | | | | | | | |
| 計 | 972,429 | 816,873 | 75,156 | 480,791 | 1,050,928 | 495,872 | 120 | 723,099 | 439,089 | 109,842 | 7,240 | 347,631 | 5,519,070 |

《地方財政状況調査に準拠》

歳出(目的別)の財源内訳

(単位:千円)

| 区 分 | | 財 源 内 訳 | | | | | | | | | |
|--------------|--------------------------|---------|---------|------------|-------------------|--------|--------|--------|-----|---------|-----------|
| | | 国庫支出金 | 県支出金 | 使用料 手数料 | 分担金 負担金 寄附金 | 財産収入 | 繰入金 | 諸収入 | 繰越金 | 町 債 | 一般財源等 |
| 1 議 会 費 | (13,401) 66,938 | | | | | | | | | | 66,938 |
| 2 総 務 費 | (245,342) 1,225,481 | 9,608 | 17,043 | 33,342 | 43,659 | 21,637 | 85,145 | 6,257 | | 2,300 | 1,006,490 |
| 3 民 生 費 | (229,809) 1,147,898 | 283,921 | 136,217 | 6,551 | 4,095 | | 2,777 | 16,669 | | 29,300 | 668,368 |
| 4 衛 生 費 | (86,904) 434,086 | 58,644 | 2,558 | 1,514 | 1,968 | | | 2,473 | | 11,200 | 355,729 |
| 5 労 働 費 | (126) 629 | | | | | | | | | | 629 |
| 6 農 林 業 費 | (141,554) 707,062 | 965 | 481,357 | 952 | 17,140 | 1,341 | 15 | 3,013 | | 2,200 | 200,079 |
| 7 商 工 費 | (31,964) 159,660 | | 1,436 | | 295 | 54 | | 2,422 | | 23,800 | 131,653 |
| 8 土 木 費 | (64,364) 321,497 | 36,408 | | 22,494 | | | | 2,400 | | 49,000 | 211,195 |
| 9 消 防 費 | (56,140) 280,421 | 5,094 | 520 | | | | | | | 71,700 | 203,107 |
| 10 教 育 費 | (90,526) 452,179 | 13,377 | 2,247 | 881 | 1,629 | | | 29,015 | | 15,800 | 389,230 |
| 11 災 害 復 旧 費 | (24) 120 | | | | | | | | | | 120 |
| 12 公 債 費 | (144,765) 723,099 | | | 15,527 | | | | | | | 707,572 |
| 13 諸 支 出 金 | | | | | | | | | | | |
| 計 | (1,104,919) 5,519,070 | 408,017 | 641,378 | 81,261 | 68,786 | 23,032 | 87,937 | 62,249 | | 205,300 | 3,941,110 |

※()書きは住民一人当たり額(令和4年3月31日現在住民基本台帳人口4,995人、単位:円)

《地方財政状況調査に準拠》

歳出(性質別)の財源内訳

(単位:千円)

| 区 分 | | 財 源 内 訳 | | | | | | | | | |
|------------------|--------------------------|---------|---------|------------|-------------------|--------|--------|--------|-----|---------|-----------|
| | | 国庫支出金 | 県支出金 | 使用料 手数料 | 分担金 負担金 寄附金 | 財産収入 | 繰入金 | 諸収入 | 繰越金 | 町債 | 一般財源等 |
| 性 質 別 | 決 算 額 | | | | | | | | | | |
| 1 人 件 費 | (194,680) 972,429 | 13,019 | 15,089 | 5,786 | | | | 2,150 | | | 936,385 |
| 2 物 件 費 | (163,538) 816,873 | 61,905 | 18,444 | 56,782 | 9,133 | 19,732 | 1,022 | 33,730 | | 2,600 | 613,525 |
| 3 維 持 補 修 費 | (15,046) 75,156 | 5,400 | | 1,820 | | | | 54 | | | 67,882 |
| 4 扶 助 費 | (96,254) 480,791 | 269,892 | 82,713 | 37 | 2,252 | | | 13,380 | | 9,500 | 103,017 |
| 5 補 助 費 等 | (210,397) 1,050,928 | 18,086 | 453,141 | 1,309 | 6,874 | | 17,020 | 5,533 | | 37,900 | 511,065 |
| 6 普 通 建 設 事 業 費 | (99,274) 495,872 | 34,295 | 25,654 | | 14,345 | | 69,895 | 1,547 | | 155,300 | 194,836 |
| 7 災 害 復 旧 事 業 費 | (24) 120 | | | | | | | | | | 120 |
| 8 公 債 費 | (144,765) 723,099 | | | 15,527 | | | | | | | 707,572 |
| 9 積 立 金 | (87,906) 439,089 | | | | 36,182 | 3,300 | | 1,855 | | | 397,752 |
| 10 投 資 及 び 出 資 金 | (21,990) 109,842 | | | | | | | | | | 109,842 |
| 11 貸 付 金 | (1,449) 7,240 | | | | | | | 4,000 | | | 3,240 |
| 12 繰 出 金 | (69,596) 347,631 | 5,420 | 46,337 | | | | | | | | 295,874 |
| 計 | (1,104,919) 5,519,070 | 408,017 | 641,378 | 81,261 | 68,786 | 23,032 | 87,937 | 62,249 | | 205,300 | 3,941,110 |

※()書きは住民一人当たり額(令和4年3月31日現在住民基本台帳人口4,995人、単位:円)

《地方財政状況調査に準拠》

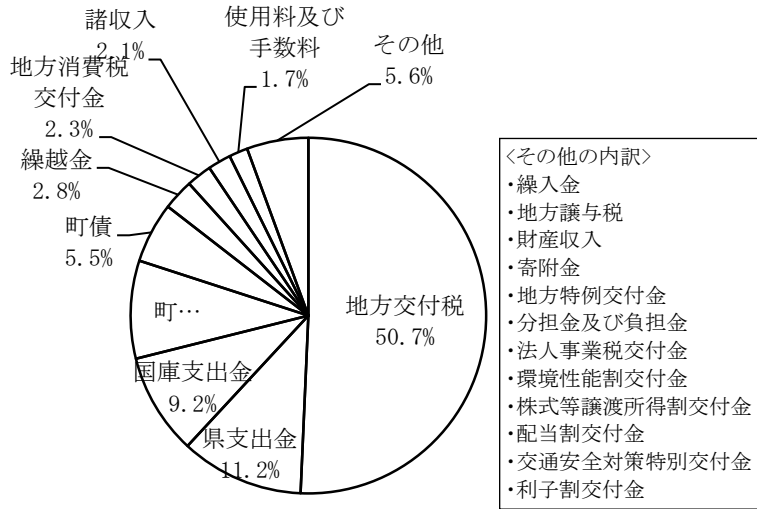
決 算 規 模 の 推 移

(単位:千円)

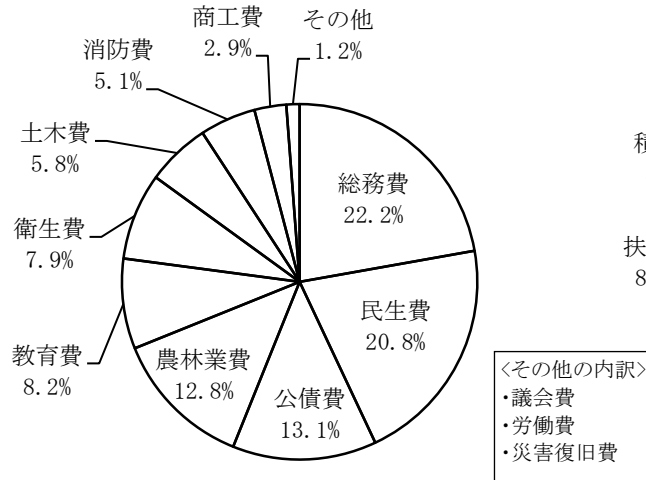
| 区 分 | | 決 算 額 | | | | | | |
|---------|--------------------------|-----------|-----------|-----------|-----------|-----------|-----------|-----------|
| | | 27年度 | 28年度 | 29年度 | 30年度 | 元年度 | 2年度 | 3年度 |
| 歳 入 | 一 般 会 計 | 5,275,011 | 4,973,068 | 5,161,079 | 4,834,919 | 4,678,747 | 5,930,483 | 5,745,470 |
| | 国民健康保険特別会計 | 980,600 | 916,504 | 854,722 | 755,255 | 745,702 | 691,098 | 737,440 |
| | 簡易水道事業特別会計 | 165,958 | 170,459 | 188,081 | 195,072 | 379,708 | - | - |
| | 下水道事業特別会計 | 86,763 | 80,672 | 90,488 | 79,768 | 100,500 | - | - |
| | 介護保険特別会計 (保険事業勘定) | 849,735 | 878,700 | 920,280 | 968,541 | 983,809 | 1,028,865 | 997,073 |
| | 介護保険特別会計 (介護サービス事業勘定) | 3,737 | 2,993 | 3,281 | 3,343 | 3,558 | 4,036 | 2,807 |
| | 後期高齢者医療特別会計 | 72,752 | 71,878 | 72,415 | 72,413 | 72,104 | 76,853 | 73,869 |
| | 繰入繰出重複額 | △ 330,024 | △ 309,431 | △ 313,228 | △ 344,067 | △ 358,201 | △ 394,655 | △ 305,400 |
| 合 計 | | 7,104,532 | 6,784,843 | 6,977,118 | 6,565,244 | 6,605,927 | 7,336,680 | 7,251,259 |
| 歳 出 | 一 般 会 計 | 5,105,342 | 4,755,581 | 4,865,877 | 4,693,186 | 4,590,062 | 5,767,945 | 5,519,070 |
| | 国民健康保険特別会計 | 903,120 | 857,124 | 784,909 | 700,294 | 696,760 | 618,996 | 668,725 |
| | 簡易水道事業特別会計 | 165,891 | 170,372 | 188,066 | 176,041 | 180,075 | - | - |
| | 下水道事業特別会計 | 82,811 | 78,041 | 88,813 | 77,835 | 78,953 | - | - |
| | 介護保険特別会計 (保険事業勘定) | 847,992 | 862,137 | 906,453 | 936,315 | 959,319 | 1,009,210 | 967,839 |
| | 介護保険特別会計 (介護サービス事業勘定) | 2,415 | 1,368 | 1,841 | 1,626 | 1,290 | 3,756 | 2,225 |
| | 後期高齢者医療特別会計 | 72,657 | 71,742 | 72,305 | 72,145 | 71,547 | 76,314 | 73,338 |
| | 繰入繰出重複額 | △ 330,024 | △ 309,431 | △ 313,228 | △ 344,067 | △ 358,201 | △ 394,655 | △ 305,400 |
| 合 計 | | 6,850,204 | 6,486,934 | 6,595,036 | 6,313,375 | 6,219,805 | 7,081,566 | 6,925,797 |
| 歳入歳出差引額 | | 254,328 | 297,909 | 382,082 | 251,869 | 386,122 | 255,114 | 325,462 |

※簡易水道事業特別会計及び下水道事業特別会計は、R元年度で廃止し、R2年度より地方公営企業法を適用。

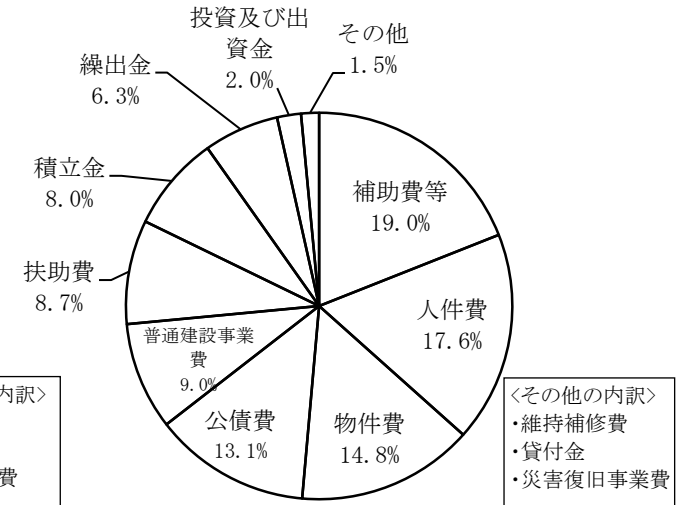
歳入の内訳



目的別歳出内訳



性質別歳出内訳



目的別歳出割合の推移

(単位: %)

| 年度 | 議会費 | 総務費 | 民生費 | 衛生費 | 農林業費 | 土木費 | 消防費 | 教育費 | 公債費 | その他 | 総額 |
|------|-----|------|------|-----|------|-----|------|------|------|-----|-------------|
| 29年度 | 1.5 | 15.5 | 22.4 | 6.4 | 6.9 | 6.5 | 16.1 | 10.7 | 12.0 | 2.0 | 4,861,544千円 |
| 30年度 | 1.5 | 21.4 | 22.1 | 7.3 | 5.8 | 8.0 | 6.6 | 9.7 | 15.3 | 2.3 | 4,693,186千円 |
| 元年度 | 1.6 | 20.0 | 22.3 | 7.4 | 6.1 | 8.2 | 6.2 | 10.7 | 15.4 | 2.1 | 4,590,062千円 |
| 2年度 | 1.2 | 25.7 | 19.0 | 6.6 | 5.6 | 9.0 | 4.2 | 13.0 | 11.8 | 3.9 | 5,767,946千円 |
| 3年度 | 1.2 | 22.2 | 20.8 | 7.9 | 12.8 | 5.8 | 5.1 | 8.2 | 13.1 | 2.9 | 5,519,070千円 |

*その他は商工費・災害復旧費・労働費

●一般会計

| 科 目 | | | | 予 算 現 額 | 支 出 済 額 | 予 算 執 行 の 実 績 | 施 策 の 効 果 等 | | | | | | | | | | | | |
|------------|-------|-----|-----------|--|---|---|--|-------|-----|------------|----|-----|----------|----|----|--------|----|-----|--|
| 款 | 項 | 目 | 内 容 | | | | | | | | | | | | | | | | |
| 2 | 1 | 1 | 一 般 管 理 費 | 302,192,000円 | 293,589,365円 〔令和4年度繰越額 4,147,000円〕 | 職員研修旅費等 478,849円 <table border="1" style="margin-left: 20px;"> <thead> <tr> <th>研 修 先</th> <th>参加延人数</th> <th>延日数</th> </tr> </thead> <tbody> <tr> <td>市町村職員研修協議会</td> <td>8人</td> <td>16日</td> </tr> <tr> <td>市町村アカデミー</td> <td>1人</td> <td>2日</td> </tr> <tr> <td>専門職員研修</td> <td>6人</td> <td>20日</td> </tr> </tbody> </table> 人事評価制度支援業務委託 1,837,000円 | 研 修 先 | 参加延人数 | 延日数 | 市町村職員研修協議会 | 8人 | 16日 | 市町村アカデミー | 1人 | 2日 | 専門職員研修 | 6人 | 20日 | ・新型コロナウイルス感染症の拡大以降、対面研修が減少したが、オンラインでの研修受講や感染症対策を講じた研修へ参加した。各種研修への参加を通じ職員としての資質と公務遂行能力の向上を図った。 ・評価者、被評価者ともに負担軽減を図るとともに、現行制度よりも適正、公平、公正に評価できる制度を構築することができた。 |
| 研 修 先 | 参加延人数 | 延日数 | | | | | | | | | | | | | | | | | |
| 市町村職員研修協議会 | 8人 | 16日 | | | | | | | | | | | | | | | | | |
| 市町村アカデミー | 1人 | 2日 | | | | | | | | | | | | | | | | | |
| 専門職員研修 | 6人 | 20日 | | | | | | | | | | | | | | | | | |
| 2 | 1 | 2 | 文 書 広 報 費 | 2,511,000円 | 2,509,012円 | 広報すみたの発行 2,509,012円 | ・町内外に、行政情報、町の出来事、取り組み等を発信し周知を図った。 【町内】 全世帯、道の駅種山ヶ原、まち家世田米駅、ホテル、コンビニ3カ所（世帯以外は各10部） 【町外】 すみた大好き大使 54人、関係機関 35ヶ所 | | | | | | | | | | | | |
| 2 | 1 | 5 | 財 産 管 理 費 | 18,738,000円 〔うち繰越明許費 6,963,000円〕 | 18,326,465円 | 生活道路整備事業費補助金 968,000円 公共施設等個別計画策定業務（明許） 6,963,000円 公共施設等個別計画策定 6,490,000円 建物劣化状況調査 473,000円 | ・住民が行う生活道路の整備に対し補助を行い、生活環境の改善を図った。 ・町有施設の整備基準や長寿命化の実施計画を策定するべく、設計業者による施設の劣化状況調査を実施し、実態把握に努めた。 | | | | | | | | | | | | |
| 2 | 1 | 6 | 企 画 費 | 208,255,000円 | 94,548,125円 〔令和4年度繰越額 110,124,000円〕 | 情報化推進事業 40,533,376円 回線使用 2,388,360円 機器保守等 2,400,200円 財務会計システム 4,932,528円 備品購入費 20,119,000円 協働推進事業 17,779,000円 みんなでできる町づくり事業費補助金 774,000円 補助件数 3件 (継続のみ) 住民活動支援交付金 17,005,000円 交付件数 2件 中心地域・中心商店街活性化事業 150,000円 | ・業務システムのクラウド運用により、災害等の有事における業務の継続性を確保した。 ・仮想化統合基盤を購入（サーバ機器の更新）し、庁内ネットワークのセキュリティ強化と保守管理の効率の向上を図った。 ・住民活動団体への活動費支援により、町民による地域の課題解決等事業を推進した。 ・まちづくり応援寄附金を寄附者の指定団体に交付することにより、住民活動団体の活動を支援した。 ・調和のとれた魅力ある町づくりを推進するため、有識者や町職員等で構成する住田町地域デザイン会議を1回開催し、上有住地区公民館新築事業や昭和橋架替事業について報告を行った。 | | | | | | | | | | | | |

| 科 目 | | | | 予 算 現 額 | 支 出 済 額 | 予 算 執 行 の 実 績 | | 施 策 の 効 果 等 | |
|---------------------|------------|---|-------------------|--|---|-------------------|--------------|---|--|
| 款 | 項 | 目 | 内 容 | | | | | | |
| 2 | 1 | 6 | 企 画 費 | | | 住民交流拠点施設管理事業 | 7,063,636円 | ・指定管理者制度により民間のノウハウを活かした施設管理運営を行った。 | |
| | | | | | | 指定管理 | 7,000,000円 | | |
| | | | | | | 関係人口創出事業 | 2,913,750円 | | ・関係人口と町内人材が連携したプロジェクトについて、商工会青年部と連携して事業化に向けて協議を行った。 ・都市部の人材が町内でラーニングワーケーションを実施するプログラムを町内団体が企画開発する取り組みに助成を行った。 |
| | | | | | | 関係人口創出事業業務委託 | 981,750円 | | |
| | | | | | | 関係人口創出プログラム開発費助成金 | 1,932,000円 | | |
| | | | | | | 空き家対策事業 | 3,991,702円 | | ・空き家バンクの運営、物件登録(12件)、相談対応(51件)を行い、移住希望者の住まい探しの支援を行うことにより、移住者の確保を推進した。 |
| 空き家・空き地等情報バンク運営業務委託 | 3,991,702円 | | | | | | | | |
| 空き家活用住宅整備事業 | 2,447,500円 | ・空き家を入居予定者のニーズを取り入れながら改修設計を行うことで、住宅への愛着を持ってもらい、定住環境を整えた。 | | | | | | | |
| 空き家活用住宅改修工事設計業務委託 | 2,447,500円 | | | | | | | | |
| 仕事・学びの場創出事業 | 7,909,000円 | ・町内外の人材が活用できる場として、オンライン環境を備えたサテライトオフィスやコワーキングスペースの整備に向けた設計を行った。 | | | | | | | |
| 仕事・学びの場新築工事設計業務委託 | 7,810,000円 | | | | | | | | |
| ふるさと納税促進事業 | 2,736,292円 | ・自主財源を確保するため、民間のポータルサイトを活用しふるさと納税の促進を図った。 ふるさと納税による寄附金 41,020,000円 延べ寄附者 個人 1,148人 法人等 1件 | | | | | | | |
| クレジット決済等手数料 | 300,728円 | | | | | | | | |
| ポータルサイトページ制作委託 | 442,000円 | | | | | | | | |
| ポータルサイト利用料 | 1,993,564円 | | | | | | | | |
| 2 | 1 | 8 | 防 犯 対 策 費 | 4,077,000円 | 3,961,611円 | 防犯灯維持管理 | 3,707,262円 | ・防犯灯の維持管理により、住民生活の安全と犯罪の被害防止を図った。 ・町内各地区防犯協会及び気仙地区防犯協会連合会の活動の充実を図った。 | |
| | | | | | | 設置数 | 9基 | | |
| | | | | | | 各地区防犯協会補助金 | 60,000円 | | |
| 気仙地区防犯協会連合会負担金 | 155,370円 | | | | | | | | |
| 2 | 1 | 10 | 地 域 情 報 通 信 推 進 費 | 431,968,000円 (うち繰越明許費 23,210,000円) | 424,555,284円 (令和4年度繰越額 16,478,000円) | 地域情報通信基盤整備事業 | 318,388,867円 | ・地域情報通信基盤整備事業の実施により、加入者へ安定したサービス提供を図った。 ・防災告知の更新(住田町側)を実施し、システムの安定化を図った。 | |
| | | | | | | 修繕 | 3,576,100円 | | |
| | | | | | | 回線使用 | 18,705,809円 | | |
| | | | | | | 建物借上 | 5,013,360円 | | |
| | | | | | | 電柱等使用 | 4,488,044円 | | |
| | | | | | | 地域情報通信基盤施設工事 | 25,960,000円 | | |
| | | | | | | 備品購入 | 3,683,350円 | | |
| | | | | | | 基金積立金 | 247,000,000円 | | |

| 科 目 | | | | 予 算 現 額 | 支 出 済 額 | 予 算 執 行 の 実 績 | | 施 策 の 効 果 等 | | | | | | | | | | | | | | | | | | | | | | | | | | |
|--------|-------|-------|--|---|--|---|--|--|--|--|------|----|------|------|---|---|----|-------|-------|-------|-------|-------|--------|----|----|----|----|-----|---|-------|-------|-------|-------|-------|
| 款 | 項 | 目 | 内 容 | | | | | | | | | | | | | | | | | | | | | | | | | | | | | | | |
| 2 | 1 | 10 | 地域情報通信 推 進 費 | | | 有線テレビジョン放送事業 自主放送運営 有線テレビジョン放送施設共同利用 備品購入 機器更改工事（明許） | 89,688,417円 29,689,000円 8,221,068円 10,394,076円 23,210,000円 | ・自主放送の実施により、町民に町の動きや行政情報を知りやすくなった。 ・有線テレビジョン放送施設の共同利用により、テレビ視聴の解消を継続した。 ・効果的な放送のための備品を購入。 ・放送機器の更改（第3回目）を実施し、光ファイバーネットワークを活用した各種サービス提供の安定化を図った。 | | | | | | | | | | | | | | | | | | | | | | | | | | |
| 2 | 3 | 1 | 戸籍住民基本 台 帳 費 〔うち繰越明許費 6,380,000円〕 | 52,243,000円 〔令和4年度繰越額 1,908,000円〕 | 48,999,973円 〔令和4年度繰越額 1,908,000円〕 | 住民情報システム 窓口証明システム 戸籍総合システム 住民基本台帳ネットワークシステム 個人番号カード | 10,510,368円 1,258,440円 9,228,480円 1,740,720円 1,743,000円 | ・住民基本台帳ネットワークシステム及び住民情報システムの活用により、住民基本台帳事務の効率化と正確性の確保を図った。 ・戸籍の電算化により、迅速な証明書発行等による住民サービスの向上のほか、戸籍事務の効率化と正確性の確保を図った。 | | | | | | | | | | | | | | | | | | | | | | | | | | |
| | | | | | | 諸証明書発行業務委託事業 ○諸証明書発行件数 (有料分) | 70,377円 | ・上有住郵便局に諸証明書の発行業務を委託することにより、地域住民の利便性の向上を図った。 | | | | | | | | | | | | | | | | | | | | | | | | | | |
| | | | | | | <table border="1"> <thead> <tr> <th>発行場所</th> <th>戸籍</th> <th>住民票等</th> <th>印鑑登録</th> <th>税</th> <th>計</th> </tr> </thead> <tbody> <tr> <td>本庁</td> <td>2,349</td> <td>1,963</td> <td>1,251</td> <td>1,057</td> <td>6,620</td> </tr> <tr> <td>上有住郵便局</td> <td>35</td> <td>73</td> <td>71</td> <td>10</td> <td>189</td> </tr> <tr> <td>計</td> <td>2,384</td> <td>2,036</td> <td>1,322</td> <td>1,067</td> <td>6,809</td> </tr> </tbody> </table> | | | | | 発行場所 | 戸籍 | 住民票等 | 印鑑登録 | 税 | 計 | 本庁 | 2,349 | 1,963 | 1,251 | 1,057 | 6,620 | 上有住郵便局 | 35 | 73 | 71 | 10 | 189 | 計 | 2,384 | 2,036 | 1,322 | 1,067 | 6,809 |
| 発行場所 | 戸籍 | 住民票等 | 印鑑登録 | 税 | 計 | | | | | | | | | | | | | | | | | | | | | | | | | | | | | |
| 本庁 | 2,349 | 1,963 | 1,251 | 1,057 | 6,620 | | | | | | | | | | | | | | | | | | | | | | | | | | | | | |
| 上有住郵便局 | 35 | 73 | 71 | 10 | 189 | | | | | | | | | | | | | | | | | | | | | | | | | | | | | |
| 計 | 2,384 | 2,036 | 1,322 | 1,067 | 6,809 | | | | | | | | | | | | | | | | | | | | | | | | | | | | | |
| 2 | 5 | 1 | 統計調査費 | 4,769,000円 | 4,703,038円 | 経済センサス 学校基本調査 | 371,637円 8,186円 | ・行政施策の基礎数値として活用するため、国の各種統計調査を実施した。 | | | | | | | | | | | | | | | | | | | | | | | | | | |
| 3 | 1 | 1 | 社会福祉総務費 | 505,417,000円 | 456,145,425円 〔令和4年度繰越額 6,250,000円〕 | 高齢者権利擁護等推進事業 町民後見人フォローアップ講座 9人 住田町社会福祉協議会運営費補助金 | 944,662円 15,568,000円 | ・町民後見人の資質向上及びモチベーション維持を目的としてフォローアップ講座を実施したほか、住田TVと共同で成年後見制度周知番組を制作し、制度の普及を図った。 ・地域福祉の中心かつ重要な役割を担っている社会福祉協議会に補助金を交付し地域福祉の向上を図った。 | | | | | | | | | | | | | | | | | | | | | | | | | | |

| 科 目 | | | | 予 算 現 額 | 支 出 済 額 | 予 算 執 行 の 実 績 | 施 策 の 効 果 等 | | | | | | | | | | | | | | | | |
|------|--------|-------------|---------|---------|---------|--|--|----|-----|------|----|--------|-------------|-----|------|--------|------------|-----|----|--------|-------------|------|--|
| 款 | 項 | 目 | 内 容 | | | | | | | | | | | | | | | | | | | | |
| 3 | 1 | 1 | 社会福祉総務費 | | | <p>地域生活支援事業 7,831,661円</p> <p>相談支援機能強化事業 793,000円</p> <p>相談支援事業 2,112,000円</p> <p>日常生活用具給付等事業 1,970,831円</p> <p>手話奉仕員養成研修事業 115,000円</p> <p>地域活動支援センター事業 2,673,830円</p> <p>生活訓練等事業 16,000円</p> <p>日中一時支援事業 47,000円</p> <p>レクリエーション活動等支援事業 25,000円</p> <p>点字・声の広報等発行事業 5,000円</p> | ・障害者総合支援法に基づき、障がい者を総合的に支援する体制をつくり、各種事業を行うことにより、障がい者の自立促進と福祉の向上を図った。 | | | | | | | | | | | | | | | | |
| | | | | | | <p>障害者自立支援給付 障害福祉サービス費等 209,362,310円 助成対象件数 1,745件</p> <p>相談支援給付費等 2,939,650円 助成対象件数 155件</p> <p>補装具費 2,531,712円 助成対象件数 19件</p> <p>給付費等支払業務委託 173,810円</p> | ・障害者総合支援法に基づき、生活上又は療養上必要な介護や、身体的又は社会的なリハビリテーションや就労につながる支援を行う等、障がい者の総合的な支援と福祉の向上を図った。 | | | | | | | | | | | | | | | | |
| | | | | | | <p>障害者医療費給付等 12,526,257円 助成対象者 5人（更生医療） 助成対象者 4人（療育介護医療）</p> | ・障害者総合支援法に基づき、障がい者に対して更生が見込まれる医療に支援を行い、障がい者の医療の向上を図った。 | | | | | | | | | | | | | | | | |
| | | | | | | <p>在宅重度身体障害者介護手当支給事業 対象者 1人 99,600円</p> | ・在宅の重度障がい者と同居して、常時その介護に従事している者の負担の軽減を図った。 | | | | | | | | | | | | | | | | |
| | | | | | | <p>家族介護者手当支給事業 1,225,000円 対象延べ件数 44件</p> | ・重度要介護者を在宅介護する家族に対し、手当を支給することにより支援した。 | | | | | | | | | | | | | | | | |
| | | | | | | <p>重度心身障害者医療費助成事業 18,359,001円</p> <table border="1"> <thead> <tr> <th>区分</th> <th>件数</th> <th>給付金</th> <th>対象者数</th> </tr> </thead> <tbody> <tr> <td>一般</td> <td>1,256件</td> <td>11,704,756円</td> <td>74人</td> </tr> <tr> <td>後期高齢</td> <td>1,230件</td> <td>6,420,365円</td> <td>78人</td> </tr> <tr> <td>合計</td> <td>2,486件</td> <td>18,125,121円</td> <td>152人</td> </tr> </tbody> </table> | 区分 | 件数 | 給付金 | 対象者数 | 一般 | 1,256件 | 11,704,756円 | 74人 | 後期高齢 | 1,230件 | 6,420,365円 | 78人 | 合計 | 2,486件 | 18,125,121円 | 152人 | ・障がい者の医療費の自己負担に対し助成することにより、経済的負担の軽減と福祉の向上を図った。 |
| 区分 | 件数 | 給付金 | 対象者数 | | | | | | | | | | | | | | | | | | | | |
| 一般 | 1,256件 | 11,704,756円 | 74人 | | | | | | | | | | | | | | | | | | | | |
| 後期高齢 | 1,230件 | 6,420,365円 | 78人 | | | | | | | | | | | | | | | | | | | | |
| 合計 | 2,486件 | 18,125,121円 | 152人 | | | | | | | | | | | | | | | | | | | | |
| | | | | | | <p>新型コロナウイルス感染症対応生活困窮者冬季特別対策事業 419世帯 2,095,000円</p> | ・新型コロナウイルス感染症の影響が長期化する中、原油価格の高騰によって負担が増える、高齢者世帯、障害者世帯、ひとり親世帯であって住民税非課税世帯を対象に冬季の必要物品の補助として現金給付をおこない家計負担の軽減を図った。 | | | | | | | | | | | | | | | | |
| | | | | | | <p>住民税非課税世帯に対する臨時特別給付金給付事業 590世帯 60,252,692円</p> | ・新型コロナウイルス感染症の影響により日常生活に困難を強いられている方々を支援するため、住民税非課税世帯等に対して給付金を給付し、生活を支援した。 | | | | | | | | | | | | | | | | |

| 科 目 | | | | 予 算 現 額 | 支 出 済 額 | 予 算 執 行 の 実 績 | 施 策 の 効 果 等 | | | | | | | | | | | | | | | | | | | | | | | | | | | | | | | | | | | | |
|--------------------------------|-----------------|---|-------|-------------|-------------|--|-------------|---|----|-------|-----|----|--|------|----|------|------|------|------------|----|----|----|----|-------|--|-----|-----|-----|-----|------|---------|------|--|--|--|--|--------------|-----------------|--|--|--|--|--|
| 款 | 項 | 目 | 内 容 | | | | | | | | | | | | | | | | | | | | | | | | | | | | | | | | | | | | | | | | |
| 3 | 1 | 2 | 国民年金費 | 164,000円 | 151,194円 | 国民年金事業状況 1 被保険者状況(令和4年3月末現在) <table border="1"> <tr> <td>(1)被保険者数</td> <td>第1号</td> <td>任意</td> <td>小計(イ)</td> <td>第3号</td> <td>合計</td> </tr> <tr> <td></td> <td>355人</td> <td>5人</td> <td>360人</td> <td>102人</td> <td>462人</td> </tr> <tr> <td>(2)保険料免除者数</td> <td>法免</td> <td>全免</td> <td>猶予</td> <td>学特</td> <td>合計(ロ)</td> </tr> <tr> <td></td> <td>57人</td> <td>45人</td> <td>11人</td> <td>30人</td> <td>143人</td> </tr> <tr> <td>(3)不在者数</td> <td colspan="5">人(ハ)</td> </tr> <tr> <td>(4)拠出可能被保険者数</td> <td colspan="5">217人(イ)-(ロ)-(ハ)</td> </tr> </table> 2 収納状況 ・収納率 90.2%(前年度比2.1%増) ・保険料納付月数 2,205月 | (1)被保険者数 | 第1号 | 任意 | 小計(イ) | 第3号 | 合計 | | 355人 | 5人 | 360人 | 102人 | 462人 | (2)保険料免除者数 | 法免 | 全免 | 猶予 | 学特 | 合計(ロ) | | 57人 | 45人 | 11人 | 30人 | 143人 | (3)不在者数 | 人(ハ) | | | | | (4)拠出可能被保険者数 | 217人(イ)-(ロ)-(ハ) | | | | | ・住田町の人口の約47%が高齢者であり、高齢者の生活を支えるのが国民年金である。住田町の国民年金受給額は、生活保障の重要な役割を担っている。 |
| (1)被保険者数 | 第1号 | 任意 | 小計(イ) | 第3号 | 合計 | | | | | | | | | | | | | | | | | | | | | | | | | | | | | | | | | | | | | | |
| | 355人 | 5人 | 360人 | 102人 | 462人 | | | | | | | | | | | | | | | | | | | | | | | | | | | | | | | | | | | | | | |
| (2)保険料免除者数 | 法免 | 全免 | 猶予 | 学特 | 合計(ロ) | | | | | | | | | | | | | | | | | | | | | | | | | | | | | | | | | | | | | | |
| | 57人 | 45人 | 11人 | 30人 | 143人 | | | | | | | | | | | | | | | | | | | | | | | | | | | | | | | | | | | | | | |
| (3)不在者数 | 人(ハ) | | | | | | | | | | | | | | | | | | | | | | | | | | | | | | | | | | | | | | | | | | |
| (4)拠出可能被保険者数 | 217人(イ)-(ロ)-(ハ) | | | | | | | | | | | | | | | | | | | | | | | | | | | | | | | | | | | | | | | | | | |
| 3 | 1 | 3 | 老人福祉費 | 46,732,000円 | 46,143,317円 | 100歳長寿者祝金 対象者 2人 | 200,000円 | ・100歳を迎えた高齢者に祝金を贈り長寿を祝った。 | | | | | | | | | | | | | | | | | | | | | | | | | | | | | | | | | | | |
| | | | | | | 敬老行事記念品 対象者 68人 | 116,480円 | ・各自治公民館が開催する敬老会において、88歳の高齢者に記念品を贈り長寿を祝った。 | | | | | | | | | | | | | | | | | | | | | | | | | | | | | | | | | | | |
| | | | | | | 老人保護措置 入所者 7人 | 15,713,032円 | ・環境上及び経済上の理由で自宅での生活が困難な高齢者を養護老人ホーム等に入居させることにより、高齢者の福祉の向上を図った。 | | | | | | | | | | | | | | | | | | | | | | | | | | | | | | | | | | | |
| | | | | | | 老人クラブ補助金 会員数 1,353人 | 353,700円 | ・老人クラブ運営費に補助することにより、高齢者の生きがいづくりや健康増進、社会参加活動等の積極的な活動が行われた。 | | | | | | | | | | | | | | | | | | | | | | | | | | | | | | | | | | | |
| | | | | | | 高齢者生活福祉センター 指定管理 利用者数 デイサービス 7,401人 居住部門 5人 | 5,607,155円 | ・在宅の虚弱老人等に対して、介護支援機能及び居住機能の総合的なサービスを効果的かつ効率的に提供することにより、独立して生活することに対する不安の解消を図った。 | | | | | | | | | | | | | | | | | | | | | | | | | | | | | | | | | | | |
| | | | | | | 施設改修工事 | 19,800,000円 | ・高齢者生活福祉センターのエアコンの改修をおこない、利用者の利便性を向上させた。 | | | | | | | | | | | | | | | | | | | | | | | | | | | | | | | | | | | |
| 緊急通報体制整備事業 緊急通報装置設置台数 20台 | 1,051,930円 | ・一人暮らしの高齢者や高齢者のみの世帯において、安心した生活ができるよう緊急通報装置を設置し、緊急時における通報体制を整えた。 | | | | | | | | | | | | | | | | | | | | | | | | | | | | | | | | | | | | | | | | | |
| 社会福祉法人等利用者負担軽減措置補助金 対象者 24人 | 203,961円 | ・生計困難者に対して利用者負担額軽減措置を行う社会福祉法人に助成を行うことで、介護サービスを継続して受けられるよう配慮した。 | | | | | | | | | | | | | | | | | | | | | | | | | | | | | | | | | | | | | | | | | |

| 科 目 | | | | 予 算 現 額 | 支 出 済 額 | 予 算 執 行 の 実 績 | 施 策 の 効 果 等 | | | | | | | | | | | | |
|---|---|------|--------------------|--------------|--------------|--|--|--------|-------------|------|------------|--------|------|------|----|-----|-----|-------|--|
| 款 | 項 | 目 | 内 容 | | | | | | | | | | | | | | | | |
| 3 | 1 | 5 | 交 通 対 策 費 | 33,362,000円 | 32,963,161円 | 交通安全協会各分会活動費補助金 80,000円 | ・交通安全活動の中核を担う各分会に活動費補助を行い、町内の交通安全活動の活性化を図った。 ・新入学児童への交通安全啓発物品の配付、街頭指導、等により、交通安全思想の普及・高揚を図った。 役場別当線・役場住宅線の区画線工、箱根線の防護柵工(ガードレール)の設置を行い、通行の安全確保による事故防止を図った。 | | | | | | | | | | | | |
| | | | | | | 気仙地区交通安全協会運営費補助金 135,000円 | | | | | | | | | | | | | |
| | | | | | | 交通安全思想啓発活動費 115,229円 | | | | | | | | | | | | | |
| | | | | | | 交通安全施設設置 979,000円 区画線工 1式 防護柵工(ガードレール)設置 1式 | | | | | | | | | | | | | |
| 交通指導員設置事業 402,540円 交通指導員 7名 | ・定期的な街頭指導と小中学校での交通安全教室での指導を通じて、交通安全意識の普及・高揚を図った。 | | | | | | | | | | | | | | | | | | |
| 交通対策事業 31,251,392円 コミュニティバス運行 20,750,360円 バス待合所管理 381,600円 ○輸送人員 川口上有住線 延11,160人 八日町遠野線 延4,093人 役場中井線 延489人 コミュニティバス購入費等 9,810,740円 | ・住民の生活路線を確保するため、住田町役場一上 有住間及び八日町一遠野駅間、役場一中井間で町 営バスを運行。 ・コミュニティバス車両の老朽化に伴い、車両を1台更 新し、住田町のPRとなるラッピングを施した。 | | | | | | | | | | | | | | | | | | |
| 3 | 1 | 7 | 後 期 高 齢 者 医 療 費 | 115,520,000円 | 114,969,197円 | 岩手県後期高齢者医療広域連合負担金 82,610,000円 | ・人口割、後期高齢人口割による負担金の拠出を行い、後期高齢者医療保険制度の安定運営を図った。 ・75歳以上高齢者の健康診査を実施し、疾患の早期発見に努めた。(令和3年度から後期高齢者健康診査の除外対象基準が変更となったため、対象者数が大幅に変動) | | | | | | | | | | | | |
| | | | | | | <table border="1"> <tr> <td>療養給付費分</td> <td>78,951,000円</td> </tr> <tr> <td>事務費分</td> <td>3,659,000円</td> </tr> </table> | | 療養給付費分 | 78,951,000円 | 事務費分 | 3,659,000円 | | | | | | | | |
| 療養給付費分 | 78,951,000円 | | | | | | | | | | | | | | | | | | |
| 事務費分 | 3,659,000円 | | | | | | | | | | | | | | | | | | |
| | | | | | | 後期高齢者健康診査 727,056円 | | | | | | | | | | | | | |
| | | | | | | 後期高齢者歯科健康診査 54,814円 | | | | | | | | | | | | | |
| | | | | | | <table border="1"> <thead> <tr> <th></th> <th>対象者</th> <th>受診数</th> <th>受診率</th> </tr> </thead> <tbody> <tr> <td>一般</td> <td>1,183人</td> <td>108人</td> <td>9.1%</td> </tr> <tr> <td>歯科</td> <td>62人</td> <td>14人</td> <td>22.6%</td> </tr> </tbody> </table> | | 対象者 | 受診数 | 受診率 | 一般 | 1,183人 | 108人 | 9.1% | 歯科 | 62人 | 14人 | 22.6% | |
| | 対象者 | 受診数 | 受診率 | | | | | | | | | | | | | | | | |
| 一般 | 1,183人 | 108人 | 9.1% | | | | | | | | | | | | | | | | |
| 歯科 | 62人 | 14人 | 22.6% | | | | | | | | | | | | | | | | |
| 3 | 2 | 1 | 児童福祉総務費 | 269,616,000円 | 259,904,716円 | 出産祝い金 1,400,000円 第3子(30万円) 3件 第4子(50万円) 1件 | ・第3子以降の出産に祝い金を支給することにより、子育て支援及び出生数の増加に寄与した。 | | | | | | | | | | | | |
| | | | | | | 放課後児童クラブ運営費補助金 15,737,800円 うち、放課後児童支援員等処遇改善臨時特例事業分 162,800円 | ・就学児を持つ働く父母等が、安心して仕事に従事することができ、児童の健全育成に寄与した。 ・放課後児童支援員等の賃金改善が図られた。 | | | | | | | | | | | | |
| | | | | | | 子育て世帯への臨時特別給付金 49,600,000円 496人 | ・新型コロナウイルス感染症の影響を踏まえ、子育て世帯に対する支援を行った。 | | | | | | | | | | | | |

| 科 目 | | | | 予 算 現 額 | 支 出 済 額 | 予 算 執 行 の 実 績 | 施 策 の 効 果 等 | | | | |
|--------------|---|------------|--|-------------|-------------|--------------------|---------------|--|--|------------|-------------|
| 款 | 項 | 目 | 内 容 | | | | | | | | |
| 3 | 2 | 2 | 児 童 措 置 費 | 46,523,000円 | 46,071,565円 | 児童手当等 | | ・児童手当の支給は、次世代の社会を担う子どものすこやかな育ちを応援し、子育て世帯の経済的負担の軽減等大きな役割を担っている。 | | | |
| | | | | | | 区 分 | | | 児童数 | 支給額 | |
| | | | | | | 被用者3歳未満 | | | 15,000円 | 544人 | 8,160,000円 |
| | | | | | | 非被用者3歳未満 | | | 15,000円 | 34人 | 510,000円 |
| | | | | | | 被用者3歳以上 小学校修了前 | 第1子、第2子 | | 10,000円 | 1,648人 | 16,480,000円 |
| | | | | | | | 第3子以降 | | 15,000円 | 303人 | 4,545,000円 |
| | | | | | | 非被用者3歳以上 小学校修了前 | 第1子、第2子 | | 10,000円 | 186人 | 1,860,000円 |
| | | | | | | | 第3子以降 | | 15,000円 | 74人 | 1,110,000円 |
| | | | | | | 被用者小学校修了後中学校修了前 | | | 10,000円 | 719人 | 7,190,000円 |
| | | | | | | 非被用者小学校修了後中学校修了前 | | | 10,000円 | 152人 | 1,520,000円 |
| 特例給付 | | 5,000円 | 29人 | 145,000円 | | | | | | | |
| 計 | | | 3,689人 | 41,520,000円 | | | | | | | |
| 障害児通所給付費 | | 2,722,500円 | ・放課後等デイサービス等、障害児の通所にかかる福祉サービスの向上を図った。 | | | | | | | | |
| 助成対象件数 | | 12件 | | | | | | | | | |
| 特例障害児通所給付費等 | | 270,135円 | | | | | | | | | |
| 助成対象件数 | | 19件 | | | | | | | | | |
| 障害児相談支援給付費 | | 347,210円 | | | | | | | | | |
| 助成対象件数 | | 15件 | | | | | | | | | |
| 3 | 2 | 3 | 母 子 福 祉 費 | 17,400,000円 | 17,090,017円 | 県単子ども、妊産婦医療費給付 | | ・子ども、妊産婦に対して、医療費の自己負担を助成することにより、医療費負担の軽減と母子の健康増進を図った。 | | | |
| | | | | | | 区 分 | | | 件数 | 給付額 | 対象者数 |
| | | | | | | 子ども | 0歳から就学前まで | | 1,208件 | 3,064,102円 | 204人 |
| | | | | | | 妊産婦 | 妊娠5月から出産の翌月まで | | 48件 | 921,729円 | 14人 |
| | | | | | | 合 計 | | | 1,256件 | 3,985,831円 | 218人 |
| | | | | | | ひとり親家庭医療費給付 | | | ・ひとり親家庭に対して、医療費の自己負担を助成することにより、医療費負担の軽減とひとり親家庭の支援を図った。 | | |
| | | | | | | 区分 | 件数 | | 給付金額 | 対象者数 | |
| | | | | | | 配偶者なし | 257件 | | 1,113,710円 | 41人 | |
| | | | | | | 児童 | 529件 | | 942,005円 | 63人 | |
| | | | | | | 計 | 786件 | | 2,055,715円 | 104人 | |
| 町単子育て支援医療費給付 | | 9,502,608円 | ・平成27年8月診療分より、対象を中学生までの就学児童から高校生等までに拡大し、保護者の医療費負担の軽減と子育ての支援を図っている。 | | | | | | | | |
| 支給件数 | | 4,260件 | | | | | | | | | |

| 科 目 | | | | 予 算 現 額 | 支 出 済 額 | 予 算 執 行 の 実 績 | 施 策 の 効 果 等 | | | | | | | | | | | | | | | | | | | | | | | | | |
|--------|-------|-----|---------------|--------------|---|---|--|-------|-----|-------|---|--------|-----|-----|-----|-----|-------|-----|-----|-----|-----|-------|----|---|----|----|---|-----|-----|-----|------|---|
| 款 | 項 | 目 | 内 容 | | | | | | | | | | | | | | | | | | | | | | | | | | | | | |
| 3 | 2 | 4 | 保 育 所 費 | 38,523,000円 | 38,096,518円 | 保育所運営費(令和4年3月31日現在) <table border="1"> <thead> <tr> <th>施設名</th> <th>3歳未満児</th> <th>3歳児</th> <th>4歳以上児</th> <th>計</th> </tr> </thead> <tbody> <tr> <td>世田米保育園</td> <td>35人</td> <td>11人</td> <td>30人</td> <td>76人</td> </tr> <tr> <td>有住保育園</td> <td>16人</td> <td>10人</td> <td>13人</td> <td>39人</td> </tr> <tr> <td>管外保育所</td> <td>2人</td> <td>人</td> <td>2人</td> <td>4人</td> </tr> <tr> <td>計</td> <td>53人</td> <td>21人</td> <td>45人</td> <td>119人</td> </tr> </tbody> </table> | 施設名 | 3歳未満児 | 3歳児 | 4歳以上児 | 計 | 世田米保育園 | 35人 | 11人 | 30人 | 76人 | 有住保育園 | 16人 | 10人 | 13人 | 39人 | 管外保育所 | 2人 | 人 | 2人 | 4人 | 計 | 53人 | 21人 | 45人 | 119人 | ・平成27年度より継続して、3歳以上児の希望者全員入所及び保育料無料化を実施したほか、主に保護者の共働き等を理由とした「家庭保育に欠ける世帯」については、全日にわたる土曜保育を運用を継続した。 ・3歳未満児の入園希望増加や途中入所にも柔軟に対応し、保護者の希望と児童の成長に寄り添いながら、子育て支援の充実を図った。 |
| 施設名 | 3歳未満児 | 3歳児 | 4歳以上児 | 計 | | | | | | | | | | | | | | | | | | | | | | | | | | | | |
| 世田米保育園 | 35人 | 11人 | 30人 | 76人 | | | | | | | | | | | | | | | | | | | | | | | | | | | | |
| 有住保育園 | 16人 | 10人 | 13人 | 39人 | | | | | | | | | | | | | | | | | | | | | | | | | | | | |
| 管外保育所 | 2人 | 人 | 2人 | 4人 | | | | | | | | | | | | | | | | | | | | | | | | | | | | |
| 計 | 53人 | 21人 | 45人 | 119人 | | | | | | | | | | | | | | | | | | | | | | | | | | | | |
| 3 | 3 | 1 | 災 害 救 助 費 | 79,935,000円 | 2,933,320円 (令和4年度繰越額) 76,637,000円 | 応急仮設住宅中上団地等解体工事設計 2,777,500円 | ・地元の意向や課題を整理した上で、中上仮設住宅や旧下有住小学校第二校舎等の解体及び跡地活用に向けた工事を行うため、設計を行った。 | | | | | | | | | | | | | | | | | | | | | | | | | |
| 4 | 1 | 1 | 保 健 衛 生 総 務 費 | 222,302,000円 | 219,536,165円 | 在宅当番医運営費負担金 425,000円 市町村医師養成事業負担金 418,267円 未来かなえ機構負担金 2,080,000円 登録者数 2,322人 | ・医科、歯科の休日夜間の救急医療を確保した。 ・深刻な医師不足と地域偏在の解消を図るため市町村医師養成修学資金に活用された。 ・医療・介護・保健・福祉を軸とした地域セーフティネットを構築するため、一般社団法人未来かなえ機構を平成27年4月に設立し、その運営費に充てられた。平成28年4月よりICTを活用した未来かなえネットの運用をしている。 | | | | | | | | | | | | | | | | | | | | | | | | | |
| 4 | 1 | 1 | 保 健 衛 生 総 務 費 | | | 住田町食生活改善推進協議会補助金 150,000円 「糖尿病予防料理番組」制作への協力(1回) 3人 地区栄養教室(8回) 延55人 小学生の食育教室(2回) 延48人 保健医療介護連携体制構築事業費補助金 11,221,687円 | ・町保健福祉活動の重点目標である糖尿病重症化予防や高齢者の低栄養等をテーマに、新型コロナウイルス感染症の流行状況をみながら、講話やリーフレット配布等による食育活動を展開した。また、住田テレビを有効活用した「糖尿病予防料理番組」制作等への協力を行い、糖尿病及び減塩対策について、町民に広く普及啓発を行った。 ・医療資源の少ない本町において、町民に安心を与え、地域医療を守り、保健医療介護連携体制の構築のため一般社団法人未来かなえ機構が平成31年4月に開設した訪問看護ステーション事業に対して運営費の補助を行った。 | | | | | | | | | | | | | | | | | | | | | | | | | |
| | | | | | | 精神保健事業 ○障害者支援事業 ・開催回数 18回 延87人 ○自主訓練(模擬店) ・新型コロナウイルス感染症拡大防止のため中止 ○精神保健福祉手帳・公費負担申請 ・手帳申請 24件(内新規2件) ○自立支援医療(精神通院)申請 ・申請件数 108件(内新規7件) | ・障がい者地域活動支援センター星雲と町社会福祉協議会の支援を受け、身体・精神・知的の三障害の支援を実施した。仲間と活動をすることによる在宅の障がい者の社会復帰を目指し事業を実施し、参加者にとつての「社会に出る」ための一つのステップ、また精神的な安定を保つためのよりどころになった。 | | | | | | | | | | | | | | | | | | | | | | | | | |

| 科 目 | | | | 予 算 現 額 | 支 出 済 額 | 予 算 執 行 の 実 績 | 施 策 の 効 果 等 |
|-----|---|---|---------|---------|---------|--|---|
| 款 | 項 | 目 | 内 容 | | | | |
| 4 | 1 | 1 | 保健衛生総務費 | | | <p>母子保健事業 3,229,126円</p> <p>母子健康手帳の交付 14人</p> <p>妊婦一般委託健康診査 延204枚</p> <p>妊婦子宮頸がん検診 13人</p> <p>妊婦歯科健診 4人</p> <p>産婦健康診査(産後2週間) 2人</p> <p>産婦健康診査(産後1か月) 15人</p> <p>妊産婦訪問 30人</p> <p>新生児聴覚検査 16人</p> <p>乳児一般健康診査 延42枚</p> <p>乳児相談(年6回) 延49人</p> <p>乳児訪問 延21人</p> <p>1歳児相談(年4回) 20人</p> <p>1歳6ヶ月児健診(年4回) 18人</p> <p>幼児フッ素塗布 8人</p> <p>2歳児相談(年4回) 24人</p> <p>2歳児フッ素塗布 25人</p> <p>3歳児健診(年4回) 17人</p> <p>5歳児相談(年2回) 19人</p> <p>5歳児歯科健診 19人</p> <p>離乳食実習(年1回) 延4組</p> <p>乳幼児の集い(年3回) 延25組</p> <p>思春期保健事業(中学生) 21人</p> <p>思春期保健事業(高校生) 32人</p> | <p>・妊娠届けは、概ね妊娠11週以内の早期の届出であり、妊婦健診を受けることで妊婦の健康管理に役立っている。</p> <p>・就労妊婦が増加してきたことにより、保健師が妊婦と接触する機会が減少しているため、休暇に入った頃に訪問し、できるだけ妊婦と直接顔を合わせる機会を作るようにしている。また、いーはとーぶシステムを活用し、病院と連携を図りながら支援を行っている。</p> <p>・産婦健康診査は、産後うつ予防や新生児の虐待予防を目的として令和元年度より助成を実施。</p> <p>・新生児聴覚検査は、生まれつきの聴覚障がいに対しての早期発見を目的として令和元年度より助成を実施。</p> <p>・乳児健診や乳児相談を実施し、発育・発達の状況を把握することで、早期の適切な対応に努めた。</p> <p>・健診う歯率は、1歳6か月児健診から3歳児健診までの間にむし歯になる子が多い傾向にある。1歳6か月児健診後に個別にフッ素塗布を受ける機会を設けているが受診率は低い状態にある。</p> <p>・乳幼児期から継続した成長発達の状況把握や指導を行い、また平成22年度から子どもの成長発達全体を指導支援する5歳児相談を実施すること、円滑な就学に向けての支援を行った。</p> <p>・離乳食実習は、食体験不足や料理作りの苦手な母親の一助となっており子どもたちの健全な味覚形成や生活のリズムの確立につながっている。</p> <p>・乳幼児の事業を実施することにより、母親や子ども同士のふれあいの場、仲間づくりの場を提供した。</p> <p>・思春期保健事業では、中学3年生に対し乳児ふれあい体験、住田高校3年生に対し講演会を実施。生徒の反応から”母性・父性の育成”や”自ら心身の健康づくりを図るよう支援する”といった事業目的が達成できているものとする。</p> |

| 科 目 | | | | 予 算 現 額 | 支 出 済 額 | 予 算 執 行 の 実 績 | 施 策 の 効 果 等 | | | | | | | | | | | | | | | | | | | | | | | | | | | | | | | | | | | | | | | | | | | | | | | | |
|----------|-------------|--------|--------|-------------|-------------|---|-------------|-----|-------|-------|----------|----------|-----|-----|---------|----------|------|------|--|------------|------|------|--------|----------|---|------|-------|----------|------|------|---------|------------|------|------|-------|------------|------|------|---------|------------|------|------|----------|---------|----|----|--------|--|--|--|---|-------------|--------|--------|--|
| 款 | 項 | 目 | 内 容 | | | | | | | | | | | | | | | | | | | | | | | | | | | | | | | | | | | | | | | | | | | | | | | | | | | | |
| 4 | 1 | 2 | 健康増進費 | 12,732,000円 | 12,232,274円 | <p>健康教育事業 465,668円</p> <p>○集団健康教育</p> <table border="1"> <thead> <tr> <th>区分</th> <th>重点</th> <th>一般</th> <th>計</th> </tr> </thead> <tbody> <tr> <td>回数</td> <td>0回</td> <td>22回</td> <td>22回</td> </tr> <tr> <td>延人数</td> <td>0人</td> <td>353人</td> <td>353人</td> </tr> </tbody> </table> <p>健康チャレンジ事業(4回) 延べ46人 元氣キッズ！健康チャレンジ大作戦(3回) 延べ179人 食生活改善推進員養成講座(6回) 延べ70人 「糖尿病予防料理番組」の制作・放送(1回) 延べ3人</p> <p>○健康手帳の交付</p> <table border="1"> <thead> <tr> <th>40歳</th> <th>75歳</th> <th>再交付</th> </tr> </thead> <tbody> <tr> <td>40人</td> <td>51人</td> <td>23人</td> </tr> </tbody> </table> | 区分 | 重点 | 一般 | 計 | 回数 | 0回 | 22回 | 22回 | 延人数 | 0人 | 353人 | 353人 | 40歳 | 75歳 | 再交付 | 40人 | 51人 | 23人 | <p>・今年度新規事業として、体組成測定による自分のカラダの見える化を図り、自己の健康意識アップ及び行動変容を促す健康チャレンジ事業を実施し、健康のための食習慣改善と運動習慣の定着化による健康づくりを進めた。また、町内小学校を対象に同様の事業を行い、児童の肥満対策及び生涯を通じた糖尿病予防の推進を図った。</p> <p>・3年ぶりに、健康のための望ましい食習慣を学び、家庭・学校・地域における食育活動の担い手となる食生活改善推進員の養成を行い、協議会活動の活発化と組織強化につながった。</p> <p>・コロナ禍対策として、昨年に引き続き、住田テレビ料理番組の制作・放送を行い、従来とは違った形で、糖尿病及び減塩対策を行い、広く町民に普及啓発を行った。</p> <p>・測定の結果や検診、予防接種の実施状況が分かるよう健康手帳を配布し、町民の健康管理に役立てるよう、意識向上に努めた。</p> | | | | | | | | | | | | | | | | | | | | | | | | | | | | | | |
| 区分 | 重点 | 一般 | 計 | | | | | | | | | | | | | | | | | | | | | | | | | | | | | | | | | | | | | | | | | | | | | | | | | | | | |
| 回数 | 0回 | 22回 | 22回 | | | | | | | | | | | | | | | | | | | | | | | | | | | | | | | | | | | | | | | | | | | | | | | | | | | | |
| 延人数 | 0人 | 353人 | 353人 | | | | | | | | | | | | | | | | | | | | | | | | | | | | | | | | | | | | | | | | | | | | | | | | | | | | |
| 40歳 | 75歳 | 再交付 | | | | | | | | | | | | | | | | | | | | | | | | | | | | | | | | | | | | | | | | | | | | | | | | | | | | | |
| 40人 | 51人 | 23人 | | | | | | | | | | | | | | | | | | | | | | | | | | | | | | | | | | | | | | | | | | | | | | | | | | | | | |
| | | | | | | <p>健康相談事業 794,420円</p> <p>○健康相談事業実績</p> <table border="1"> <thead> <tr> <th>区分</th> <th>重点</th> <th>総合</th> <th>計</th> </tr> </thead> <tbody> <tr> <td>回数</td> <td>6回</td> <td>2回</td> <td>8回</td> </tr> <tr> <td>延人数</td> <td>92人</td> <td>57人</td> <td>147人</td> </tr> </tbody> </table> | 区分 | 重点 | 総合 | 計 | 回数 | 6回 | 2回 | 8回 | 延人数 | 92人 | 57人 | 147人 | <p>・重点健康教育とは、特定の項目(高血圧、脂質異常、糖尿病、女性の健康、骨粗鬆症など)に対する相談である。今年度は、コロナ禍であり、相談会(健康チャレンジ事業)や人間ドックや健診の指導会を人数制限しつつも実施し、健康に関する正しい知識の普及、実践のアドバイスが行えた。</p> | | | | | | | | | | | | | | | | | | | | | | | | | | | | | | | | | | | | |
| 区分 | 重点 | 総合 | 計 | | | | | | | | | | | | | | | | | | | | | | | | | | | | | | | | | | | | | | | | | | | | | | | | | | | | |
| 回数 | 6回 | 2回 | 8回 | | | | | | | | | | | | | | | | | | | | | | | | | | | | | | | | | | | | | | | | | | | | | | | | | | | | |
| 延人数 | 92人 | 57人 | 147人 | | | | | | | | | | | | | | | | | | | | | | | | | | | | | | | | | | | | | | | | | | | | | | | | | | | | |
| | | | | | | <p>健康診査事業 10,959,096円</p> <p>○各種検診委託料と受診者数</p> <table border="1"> <thead> <tr> <th>区分</th> <th>委託料</th> <th>R3受診数</th> <th>R2受診数</th> </tr> </thead> <tbody> <tr> <td>若年者健康診査等</td> <td>154,935円</td> <td>15人</td> <td>8人</td> </tr> <tr> <td>前立腺がん検診</td> <td>294,228円</td> <td>162人</td> <td>175人</td> </tr> <tr> <td>胃がん検診</td> <td>1,633,500円</td> <td>297人</td> <td>259人</td> </tr> <tr> <td>大腸がん検診</td> <td>770,770円</td> <td>539人</td> <td>575人</td> </tr> <tr> <td>肺がん検診</td> <td>548,240円</td> <td>287人</td> <td>287人</td> </tr> <tr> <td>子宮頸がん検診</td> <td>1,885,950円</td> <td>381人</td> <td>391人</td> </tr> <tr> <td>乳がん検診</td> <td>2,842,840円</td> <td>496人</td> <td>386人</td> </tr> <tr> <td>一日人間ドック</td> <td>2,089,852円</td> <td>275人</td> <td>217人</td> </tr> <tr> <td>肝炎ウイルス検査</td> <td>23,584円</td> <td>8人</td> <td>5人</td> </tr> <tr> <td>呼吸機能検査</td> <td></td> <td></td> <td></td> </tr> <tr> <td>計</td> <td>10,243,899円</td> <td>2,460人</td> <td>2,303人</td> </tr> </tbody> </table> | 区分 | 委託料 | R3受診数 | R2受診数 | 若年者健康診査等 | 154,935円 | 15人 | 8人 | 前立腺がん検診 | 294,228円 | 162人 | 175人 | 胃がん検診 | 1,633,500円 | 297人 | 259人 | 大腸がん検診 | 770,770円 | 539人 | 575人 | 肺がん検診 | 548,240円 | 287人 | 287人 | 子宮頸がん検診 | 1,885,950円 | 381人 | 391人 | 乳がん検診 | 2,842,840円 | 496人 | 386人 | 一日人間ドック | 2,089,852円 | 275人 | 217人 | 肝炎ウイルス検査 | 23,584円 | 8人 | 5人 | 呼吸機能検査 | | | | 計 | 10,243,899円 | 2,460人 | 2,303人 | <p>・健康診査を実施し、疾患の早期発見に努めた。(がん検診における患者発見は1件)</p> <p>・がん検診では引き続き受診率が低下する傾向にあった。原因としては、新型コロナウイルス感染症の感染を懸念しての受診控えや、子宮頸がん検診・乳がん検診の同日実施の廃止等が考えられる。</p> <p>・乳がん検診・子宮頸がん検診・胃がん検診ではシーリングはがきでの受診勧奨を実施し、受診率が上昇した。</p> <p>・呼吸機能検査は、新型コロナウイルス感染症防止のため中止している。</p> <p>・がん検診推進事業は、対象者が5人未満のため実施なしとした。</p> |
| 区分 | 委託料 | R3受診数 | R2受診数 | | | | | | | | | | | | | | | | | | | | | | | | | | | | | | | | | | | | | | | | | | | | | | | | | | | | |
| 若年者健康診査等 | 154,935円 | 15人 | 8人 | | | | | | | | | | | | | | | | | | | | | | | | | | | | | | | | | | | | | | | | | | | | | | | | | | | | |
| 前立腺がん検診 | 294,228円 | 162人 | 175人 | | | | | | | | | | | | | | | | | | | | | | | | | | | | | | | | | | | | | | | | | | | | | | | | | | | | |
| 胃がん検診 | 1,633,500円 | 297人 | 259人 | | | | | | | | | | | | | | | | | | | | | | | | | | | | | | | | | | | | | | | | | | | | | | | | | | | | |
| 大腸がん検診 | 770,770円 | 539人 | 575人 | | | | | | | | | | | | | | | | | | | | | | | | | | | | | | | | | | | | | | | | | | | | | | | | | | | | |
| 肺がん検診 | 548,240円 | 287人 | 287人 | | | | | | | | | | | | | | | | | | | | | | | | | | | | | | | | | | | | | | | | | | | | | | | | | | | | |
| 子宮頸がん検診 | 1,885,950円 | 381人 | 391人 | | | | | | | | | | | | | | | | | | | | | | | | | | | | | | | | | | | | | | | | | | | | | | | | | | | | |
| 乳がん検診 | 2,842,840円 | 496人 | 386人 | | | | | | | | | | | | | | | | | | | | | | | | | | | | | | | | | | | | | | | | | | | | | | | | | | | | |
| 一日人間ドック | 2,089,852円 | 275人 | 217人 | | | | | | | | | | | | | | | | | | | | | | | | | | | | | | | | | | | | | | | | | | | | | | | | | | | | |
| 肝炎ウイルス検査 | 23,584円 | 8人 | 5人 | | | | | | | | | | | | | | | | | | | | | | | | | | | | | | | | | | | | | | | | | | | | | | | | | | | | |
| 呼吸機能検査 | | | | | | | | | | | | | | | | | | | | | | | | | | | | | | | | | | | | | | | | | | | | | | | | | | | | | | | |
| 計 | 10,243,899円 | 2,460人 | 2,303人 | | | | | | | | | | | | | | | | | | | | | | | | | | | | | | | | | | | | | | | | | | | | | | | | | | | | |

| 科 目 | | | | 予 算 現 額 | 支 出 済 額 | 予 算 執 行 の 実 績 | 施 策 の 効 果 等 | | | | | | | | | | | | | | | | | | | | | | | | | | | | | | | | | | | | | | | | | | | | | | | | | | | | | | | | | | | | | | | | | | | | | | | | | | | | | | | | | | | | | | | | | |
|-----------|-------|------|-------|---|-------------|---|-------------|-----|-----|-------|------|------|--------|----|----|---------|------|-------|-------|------|----|-------|------|-------|--------|------|-----|-------|-----|-------|---|------|------|--|-----|----|-----|-----|-----|-----|-----------|------|-----|-----|-----|--------|----|----|----|----|------|-----|-----|-----|-----|------|-----|-----|-----|-----|-----|-----|-----|-----|-----|------|------|-----|------|-----|----------|-----|-----|-----|----|------|------|-----|-----|-----|----|-----|-----|-----|-----|--------|-----|-----|-----|-----|----|-----|-----|-----|-----|---|
| 款 | 項 | 目 | 内 容 | | | | | | | | | | | | | | | | | | | | | | | | | | | | | | | | | | | | | | | | | | | | | | | | | | | | | | | | | | | | | | | | | | | | | | | | | | | | | | | | | | | | | | | | | | | | | |
| 4 | 1 | 2 | 健康増進費 | | | 訪問指導事業 13,090円 ○訪問指導事業実績 <table border="1"> <thead> <tr> <th>区分</th> <th>実人員</th> <th>延人員</th> </tr> </thead> <tbody> <tr> <td>要指導者等</td> <td>91人</td> <td>127人</td> </tr> <tr> <td>個別健康教育</td> <td>0人</td> <td>0人</td> </tr> <tr> <td>閉じこもり予防</td> <td>18人</td> <td>26人</td> </tr> <tr> <td>介護家族者</td> <td>5人</td> <td>5人</td> </tr> <tr> <td>寝たきり者</td> <td>16人</td> <td>27人</td> </tr> <tr> <td>認知症高齢者</td> <td>17人</td> <td>37人</td> </tr> <tr> <td>その他</td> <td>68人</td> <td>113人</td> </tr> <tr> <td>計</td> <td>215人</td> <td>335人</td> </tr> </tbody> </table> | 区分 | 実人員 | 延人員 | 要指導者等 | 91人 | 127人 | 個別健康教育 | 0人 | 0人 | 閉じこもり予防 | 18人 | 26人 | 介護家族者 | 5人 | 5人 | 寝たきり者 | 16人 | 27人 | 認知症高齢者 | 17人 | 37人 | その他 | 68人 | 113人 | 計 | 215人 | 335人 | ・在宅療養に関する指導・助言・連絡調整等を行うことにより、日常生活の向上を図った。新型コロナウイルス感染症の流行中であり、可能な限りは短時間での訪問に切り替えつつも個別での相談を行った。時には電話での相談も行った。全体では訪問件数は昨年比(実40人、延べ117人減少した。しかし、実人員と延人員の差は、同じ対象者に何度も訪問し、きめ細やかで継続的な支援が行われている状況と言える。 | | | | | | | | | | | | | | | | | | | | | | | | | | | | | | | | | | | | | | | | | | | | | | | | | | | | | | | | | | | | | | |
| 区分 | 実人員 | 延人員 | | | | | | | | | | | | | | | | | | | | | | | | | | | | | | | | | | | | | | | | | | | | | | | | | | | | | | | | | | | | | | | | | | | | | | | | | | | | | | | | | | | | | | | | | | | | | | |
| 要指導者等 | 91人 | 127人 | | | | | | | | | | | | | | | | | | | | | | | | | | | | | | | | | | | | | | | | | | | | | | | | | | | | | | | | | | | | | | | | | | | | | | | | | | | | | | | | | | | | | | | | | | | | | | |
| 個別健康教育 | 0人 | 0人 | | | | | | | | | | | | | | | | | | | | | | | | | | | | | | | | | | | | | | | | | | | | | | | | | | | | | | | | | | | | | | | | | | | | | | | | | | | | | | | | | | | | | | | | | | | | | | |
| 閉じこもり予防 | 18人 | 26人 | | | | | | | | | | | | | | | | | | | | | | | | | | | | | | | | | | | | | | | | | | | | | | | | | | | | | | | | | | | | | | | | | | | | | | | | | | | | | | | | | | | | | | | | | | | | | | |
| 介護家族者 | 5人 | 5人 | | | | | | | | | | | | | | | | | | | | | | | | | | | | | | | | | | | | | | | | | | | | | | | | | | | | | | | | | | | | | | | | | | | | | | | | | | | | | | | | | | | | | | | | | | | | | | |
| 寝たきり者 | 16人 | 27人 | | | | | | | | | | | | | | | | | | | | | | | | | | | | | | | | | | | | | | | | | | | | | | | | | | | | | | | | | | | | | | | | | | | | | | | | | | | | | | | | | | | | | | | | | | | | | | |
| 認知症高齢者 | 17人 | 37人 | | | | | | | | | | | | | | | | | | | | | | | | | | | | | | | | | | | | | | | | | | | | | | | | | | | | | | | | | | | | | | | | | | | | | | | | | | | | | | | | | | | | | | | | | | | | | | |
| その他 | 68人 | 113人 | | | | | | | | | | | | | | | | | | | | | | | | | | | | | | | | | | | | | | | | | | | | | | | | | | | | | | | | | | | | | | | | | | | | | | | | | | | | | | | | | | | | | | | | | | | | | | |
| 計 | 215人 | 335人 | | | | | | | | | | | | | | | | | | | | | | | | | | | | | | | | | | | | | | | | | | | | | | | | | | | | | | | | | | | | | | | | | | | | | | | | | | | | | | | | | | | | | | | | | | | | | | |
| 4 | 1 | 3 | 予 防 費 | 59,537,000円 (うち繰越明許費 27,199,000円) | 58,402,149円 | 結核予防 608,850円 ○結核健診受診状況 <table border="1"> <thead> <tr> <th rowspan="2">区分</th> <th rowspan="2">対象数</th> <th rowspan="2">受診数</th> <th rowspan="2">受診率</th> <th colspan="2">要精検者</th> </tr> <tr> <th>実数</th> <th>率</th> </tr> </thead> <tbody> <tr> <td>R2</td> <td>702人</td> <td>615人</td> <td>87.6%</td> <td>33人</td> <td>4.7%</td> </tr> <tr> <td>R3</td> <td>777人</td> <td>601人</td> <td>77.3%</td> <td>20人</td> <td>2.6%</td> </tr> </tbody> </table> 予防接種 5,571,460円 ○定期予防接種実施状況 <table border="1"> <thead> <tr> <th rowspan="2">区分</th> <th colspan="2">令和2年度</th> <th colspan="2">令和3年度</th> </tr> <tr> <th>対象数</th> <th>接種数</th> <th>対象数</th> <th>接種数</th> </tr> </thead> <tbody> <tr> <td>口タ</td> <td>13人</td> <td>13人</td> <td>20人</td> <td>18人</td> </tr> <tr> <td>DPT+IPV四混</td> <td>110人</td> <td>82人</td> <td>82人</td> <td>71人</td> </tr> <tr> <td>不活化ポリオ</td> <td>0人</td> <td>0人</td> <td>0人</td> <td>0人</td> </tr> <tr> <td>DT二混</td> <td>36人</td> <td>33人</td> <td>33人</td> <td>28人</td> </tr> <tr> <td>MR二混</td> <td>39人</td> <td>35人</td> <td>47人</td> <td>43人</td> </tr> <tr> <td>BCG</td> <td>20人</td> <td>18人</td> <td>21人</td> <td>15人</td> </tr> <tr> <td>日本脳炎</td> <td>115人</td> <td>85人</td> <td>101人</td> <td>49人</td> </tr> <tr> <td>日本脳炎(特例)</td> <td>84人</td> <td>38人</td> <td>37人</td> <td>1人</td> </tr> <tr> <td>B型肝炎</td> <td>102人</td> <td>61人</td> <td>84人</td> <td>52人</td> </tr> <tr> <td>ヒブ</td> <td>50人</td> <td>45人</td> <td>39人</td> <td>37人</td> </tr> <tr> <td>小児肺炎球菌</td> <td>48人</td> <td>46人</td> <td>36人</td> <td>34人</td> </tr> <tr> <td>水痘</td> <td>39人</td> <td>37人</td> <td>33人</td> <td>29人</td> </tr> </tbody> </table> ※不活化ポリオ及び四種混合の接種数は延べ人数 ※令和2年度のロタウイルスワクチン接種の助成は、町単独事業での助成接種数9人、定期予防接種接種者数13人 インフルエンザ予防接種 3,878,530円 65歳以上等接種者 1,731人 接種率 73.1% | 区分 | 対象数 | 受診数 | 受診率 | 要精検者 | | 実数 | 率 | R2 | 702人 | 615人 | 87.6% | 33人 | 4.7% | R3 | 777人 | 601人 | 77.3% | 20人 | 2.6% | 区分 | 令和2年度 | | 令和3年度 | | 対象数 | 接種数 | 対象数 | 接種数 | 口タ | 13人 | 13人 | 20人 | 18人 | DPT+IPV四混 | 110人 | 82人 | 82人 | 71人 | 不活化ポリオ | 0人 | 0人 | 0人 | 0人 | DT二混 | 36人 | 33人 | 33人 | 28人 | MR二混 | 39人 | 35人 | 47人 | 43人 | BCG | 20人 | 18人 | 21人 | 15人 | 日本脳炎 | 115人 | 85人 | 101人 | 49人 | 日本脳炎(特例) | 84人 | 38人 | 37人 | 1人 | B型肝炎 | 102人 | 61人 | 84人 | 52人 | ヒブ | 50人 | 45人 | 39人 | 37人 | 小児肺炎球菌 | 48人 | 46人 | 36人 | 34人 | 水痘 | 39人 | 37人 | 33人 | 29人 | ・結核健診を実施し、患者の早期発見に努めた。 ・各種予防接種を実施し、感染症の流行防止を図った。 ・日本脳炎は接種勧奨が差し控えられていた1期が平成22年度から再開となり特例措置として実施している。また、平成25年からは2期(小4で実施)が20歳までの間で接種するよう再開され、接種の必要性をあらためて周知し、早期に接種していただくよう勧奨を行った。 |
| 区分 | 対象数 | 受診数 | 受診率 | 要精検者 | | | | | | | | | | | | | | | | | | | | | | | | | | | | | | | | | | | | | | | | | | | | | | | | | | | | | | | | | | | | | | | | | | | | | | | | | | | | | | | | | | | | | | | | | | | | |
| | | | | 実数 | 率 | | | | | | | | | | | | | | | | | | | | | | | | | | | | | | | | | | | | | | | | | | | | | | | | | | | | | | | | | | | | | | | | | | | | | | | | | | | | | | | | | | | | | | | | | | | |
| R2 | 702人 | 615人 | 87.6% | 33人 | 4.7% | | | | | | | | | | | | | | | | | | | | | | | | | | | | | | | | | | | | | | | | | | | | | | | | | | | | | | | | | | | | | | | | | | | | | | | | | | | | | | | | | | | | | | | | | | | |
| R3 | 777人 | 601人 | 77.3% | 20人 | 2.6% | | | | | | | | | | | | | | | | | | | | | | | | | | | | | | | | | | | | | | | | | | | | | | | | | | | | | | | | | | | | | | | | | | | | | | | | | | | | | | | | | | | | | | | | | | | |
| 区分 | 令和2年度 | | 令和3年度 | | | | | | | | | | | | | | | | | | | | | | | | | | | | | | | | | | | | | | | | | | | | | | | | | | | | | | | | | | | | | | | | | | | | | | | | | | | | | | | | | | | | | | | | | | | | | |
| | 対象数 | 接種数 | 対象数 | 接種数 | | | | | | | | | | | | | | | | | | | | | | | | | | | | | | | | | | | | | | | | | | | | | | | | | | | | | | | | | | | | | | | | | | | | | | | | | | | | | | | | | | | | | | | | | | | | |
| 口タ | 13人 | 13人 | 20人 | 18人 | | | | | | | | | | | | | | | | | | | | | | | | | | | | | | | | | | | | | | | | | | | | | | | | | | | | | | | | | | | | | | | | | | | | | | | | | | | | | | | | | | | | | | | | | | | | |
| DPT+IPV四混 | 110人 | 82人 | 82人 | 71人 | | | | | | | | | | | | | | | | | | | | | | | | | | | | | | | | | | | | | | | | | | | | | | | | | | | | | | | | | | | | | | | | | | | | | | | | | | | | | | | | | | | | | | | | | | | | |
| 不活化ポリオ | 0人 | 0人 | 0人 | 0人 | | | | | | | | | | | | | | | | | | | | | | | | | | | | | | | | | | | | | | | | | | | | | | | | | | | | | | | | | | | | | | | | | | | | | | | | | | | | | | | | | | | | | | | | | | | | |
| DT二混 | 36人 | 33人 | 33人 | 28人 | | | | | | | | | | | | | | | | | | | | | | | | | | | | | | | | | | | | | | | | | | | | | | | | | | | | | | | | | | | | | | | | | | | | | | | | | | | | | | | | | | | | | | | | | | | | |
| MR二混 | 39人 | 35人 | 47人 | 43人 | | | | | | | | | | | | | | | | | | | | | | | | | | | | | | | | | | | | | | | | | | | | | | | | | | | | | | | | | | | | | | | | | | | | | | | | | | | | | | | | | | | | | | | | | | | | |
| BCG | 20人 | 18人 | 21人 | 15人 | | | | | | | | | | | | | | | | | | | | | | | | | | | | | | | | | | | | | | | | | | | | | | | | | | | | | | | | | | | | | | | | | | | | | | | | | | | | | | | | | | | | | | | | | | | | |
| 日本脳炎 | 115人 | 85人 | 101人 | 49人 | | | | | | | | | | | | | | | | | | | | | | | | | | | | | | | | | | | | | | | | | | | | | | | | | | | | | | | | | | | | | | | | | | | | | | | | | | | | | | | | | | | | | | | | | | | | |
| 日本脳炎(特例) | 84人 | 38人 | 37人 | 1人 | | | | | | | | | | | | | | | | | | | | | | | | | | | | | | | | | | | | | | | | | | | | | | | | | | | | | | | | | | | | | | | | | | | | | | | | | | | | | | | | | | | | | | | | | | | | |
| B型肝炎 | 102人 | 61人 | 84人 | 52人 | | | | | | | | | | | | | | | | | | | | | | | | | | | | | | | | | | | | | | | | | | | | | | | | | | | | | | | | | | | | | | | | | | | | | | | | | | | | | | | | | | | | | | | | | | | | |
| ヒブ | 50人 | 45人 | 39人 | 37人 | | | | | | | | | | | | | | | | | | | | | | | | | | | | | | | | | | | | | | | | | | | | | | | | | | | | | | | | | | | | | | | | | | | | | | | | | | | | | | | | | | | | | | | | | | | | |
| 小児肺炎球菌 | 48人 | 46人 | 36人 | 34人 | | | | | | | | | | | | | | | | | | | | | | | | | | | | | | | | | | | | | | | | | | | | | | | | | | | | | | | | | | | | | | | | | | | | | | | | | | | | | | | | | | | | | | | | | | | | |
| 水痘 | 39人 | 37人 | 33人 | 29人 | | | | | | | | | | | | | | | | | | | | | | | | | | | | | | | | | | | | | | | | | | | | | | | | | | | | | | | | | | | | | | | | | | | | | | | | | | | | | | | | | | | | | | | | | | | | |

| 科 目 | | | | 予 算 現 額 | 支 出 済 額 | 予 算 執 行 の 実 績 | 施 策 の 効 果 等 | | | | | | | | | | | | | | | | | | | | | | | | | | | | | | | | | | | | | | | | | | | | | | | | | | | | | | | | | | | | | | | | | | | | | | | | | | | | | | | | | | | | | | | | | | | | | | | | | | | |
|--------|-------|----------|-------|---------|---------|--|--|-----|-----|-----|------|------|------|-------|----|------|----------|--|--|-----|-----|-----|-------|-------|-------|-------|-------|--------|-------|-------|-------|-----|-------|-----|---|---|---|---|-------|-------|-------|-------|----|-----|--|--|-----|-----|-----|-------|-------|-------|-------|--------|-------|-------|-------|-------|------|------|---|---|-------|-------|-------|----|-----|-----|-----|---|----|-------|-------|-------|-------|----|-----|-----|----|-------|---|-------|-------|-------|-------|----|-----|-----|-----|---|--------|-------|-------|-----|-------|-----|-----|-----|-----|-------|---|-------|-------|-----|-------|--|
| 款 | 項 | 目 | 内 容 | | | | | | | | | | | | | | | | | | | | | | | | | | | | | | | | | | | | | | | | | | | | | | | | | | | | | | | | | | | | | | | | | | | | | | | | | | | | | | | | | | | | | | | | | | | | | | | | | | | | | | | |
| 4 | 1 | 3 | 予 防 費 | | | <p>肺炎球菌ワクチン接種 495,000円 接種者数 70人 接種率 33.2%</p> <p>風しんの追加的対策 890,076円 【抗体検査】 対象者数337人中、実施人数182人(54.0%) うち、陰性(抗体なし) 61人(33.5%) 【予防接種】 対象者数61人中、実施人数41人(67.2%)</p> | <p>・風しん流行に対する国の対策として、令和元年度から3年間、定期接種の機会がなかった世代(昭和37年4月2日から昭和54年4月1日生まれの男性)の抗体検査・予防接種を無料実施。令和3年度は、まだ抗体検査を行っていない対象者に対して、勧奨通知を郵送した。また、クーポン券を紛失した方に対しては、クーポン券を再発行した。</p> | | | | | | | | | | | | | | | | | | | | | | | | | | | | | | | | | | | | | | | | | | | | | | | | | | | | | | | | | | | | | | | | | | | | | | | | | | | | | | | | | | | | | | | | | | | | | | | | | | | |
| | | | | | | <p>子どもインフルエンザ予防接種 1,130,810円</p> <table border="1"> <tr> <th>対象数</th> <th>接種数</th> <th>延人数</th> <th>利用率</th> </tr> <tr> <td>377人</td> <td>256人</td> <td>452人</td> <td>67.9%</td> </tr> </table> <p>新型コロナウイルスワクチン接種体制確保事業 18,658,099円 新型コロナウイルスワクチン接種対策事業 40,785,856円</p> <p>○接種者数、接種率(令和3年度末現在)</p> <table border="1"> <thead> <tr> <th rowspan="2">年齢</th> <th rowspan="2">対象者数</th> <th colspan="3">接種済者数(人)</th> </tr> <tr> <th>1回目</th> <th>2回目</th> <th>3回目</th> </tr> </thead> <tbody> <tr> <td>65歳以上</td> <td>2,334</td> <td>2,245</td> <td>2,239</td> <td>2,131</td> </tr> <tr> <td>12-64歳</td> <td>2,381</td> <td>2,210</td> <td>2,201</td> <td>864</td> </tr> <tr> <td>5-11歳</td> <td>165</td> <td>2</td> <td>0</td> <td>-</td> </tr> <tr> <td>計</td> <td>4,880</td> <td>4,457</td> <td>4,440</td> <td>2,995</td> </tr> </tbody> </table> <table border="1"> <thead> <tr> <th rowspan="2">年齢</th> <th colspan="3">接種率</th> </tr> <tr> <th>1回目</th> <th>2回目</th> <th>3回目</th> </tr> </thead> <tbody> <tr> <td>65歳以上</td> <td>96.2%</td> <td>95.9%</td> <td>91.3%</td> </tr> <tr> <td>12-64歳</td> <td>92.8%</td> <td>92.4%</td> <td>36.3%</td> </tr> <tr> <td>5-11歳</td> <td>1.2%</td> <td>0.0%</td> <td>-</td> </tr> <tr> <td>計</td> <td>91.3%</td> <td>91.0%</td> <td>63.5%</td> </tr> </tbody> </table> <p>○町集団接種 接種回数 (単位:回)</p> <table border="1"> <thead> <tr> <th>住所</th> <th>1回目</th> <th>2回目</th> <th>3回目</th> <th>計</th> </tr> </thead> <tbody> <tr> <td>町内</td> <td>2,670</td> <td>2,640</td> <td>2,452</td> <td>7,762</td> </tr> <tr> <td>町外</td> <td>472</td> <td>470</td> <td>59</td> <td>1,001</td> </tr> <tr> <td>計</td> <td>3,142</td> <td>3,110</td> <td>2,511</td> <td>8,763</td> </tr> </tbody> </table> <p>○委託接種 接種回数 (単位:回)</p> <table border="1"> <thead> <tr> <th>住所</th> <th>1回目</th> <th>2回目</th> <th>3回目</th> <th>計</th> </tr> </thead> <tbody> <tr> <td>診療センター</td> <td>1,499</td> <td>1,507</td> <td>282</td> <td>3,288</td> </tr> <tr> <td>その他</td> <td>433</td> <td>425</td> <td>319</td> <td>1,177</td> </tr> <tr> <td>計</td> <td>1,932</td> <td>1,932</td> <td>601</td> <td>4,465</td> </tr> </tbody> </table> | 対象数 | 接種数 | 延人数 | 利用率 | 377人 | 256人 | 452人 | 67.9% | 年齢 | 対象者数 | 接種済者数(人) | | | 1回目 | 2回目 | 3回目 | 65歳以上 | 2,334 | 2,245 | 2,239 | 2,131 | 12-64歳 | 2,381 | 2,210 | 2,201 | 864 | 5-11歳 | 165 | 2 | 0 | - | 計 | 4,880 | 4,457 | 4,440 | 2,995 | 年齢 | 接種率 | | | 1回目 | 2回目 | 3回目 | 65歳以上 | 96.2% | 95.9% | 91.3% | 12-64歳 | 92.8% | 92.4% | 36.3% | 5-11歳 | 1.2% | 0.0% | - | 計 | 91.3% | 91.0% | 63.5% | 住所 | 1回目 | 2回目 | 3回目 | 計 | 町内 | 2,670 | 2,640 | 2,452 | 7,762 | 町外 | 472 | 470 | 59 | 1,001 | 計 | 3,142 | 3,110 | 2,511 | 8,763 | 住所 | 1回目 | 2回目 | 3回目 | 計 | 診療センター | 1,499 | 1,507 | 282 | 3,288 | その他 | 433 | 425 | 319 | 1,177 | 計 | 1,932 | 1,932 | 601 | 4,465 | <p>・インフルエンザ予防接種は、助成制度がなくなったため、気仙地区2市1町での単独事業で実施した。</p> <p>・新型コロナウイルスワクチン接種のために必要な体制を確保し、接種を実施した。</p> |
| 対象数 | 接種数 | 延人数 | 利用率 | | | | | | | | | | | | | | | | | | | | | | | | | | | | | | | | | | | | | | | | | | | | | | | | | | | | | | | | | | | | | | | | | | | | | | | | | | | | | | | | | | | | | | | | | | | | | | | | | | | | | | | |
| 377人 | 256人 | 452人 | 67.9% | | | | | | | | | | | | | | | | | | | | | | | | | | | | | | | | | | | | | | | | | | | | | | | | | | | | | | | | | | | | | | | | | | | | | | | | | | | | | | | | | | | | | | | | | | | | | | | | | | | | | | | |
| 年齢 | 対象者数 | 接種済者数(人) | | | | | | | | | | | | | | | | | | | | | | | | | | | | | | | | | | | | | | | | | | | | | | | | | | | | | | | | | | | | | | | | | | | | | | | | | | | | | | | | | | | | | | | | | | | | | | | | | | | | | | | | |
| | | 1回目 | 2回目 | 3回目 | | | | | | | | | | | | | | | | | | | | | | | | | | | | | | | | | | | | | | | | | | | | | | | | | | | | | | | | | | | | | | | | | | | | | | | | | | | | | | | | | | | | | | | | | | | | | | | | | | | | | | |
| 65歳以上 | 2,334 | 2,245 | 2,239 | 2,131 | | | | | | | | | | | | | | | | | | | | | | | | | | | | | | | | | | | | | | | | | | | | | | | | | | | | | | | | | | | | | | | | | | | | | | | | | | | | | | | | | | | | | | | | | | | | | | | | | | | | | | |
| 12-64歳 | 2,381 | 2,210 | 2,201 | 864 | | | | | | | | | | | | | | | | | | | | | | | | | | | | | | | | | | | | | | | | | | | | | | | | | | | | | | | | | | | | | | | | | | | | | | | | | | | | | | | | | | | | | | | | | | | | | | | | | | | | | | |
| 5-11歳 | 165 | 2 | 0 | - | | | | | | | | | | | | | | | | | | | | | | | | | | | | | | | | | | | | | | | | | | | | | | | | | | | | | | | | | | | | | | | | | | | | | | | | | | | | | | | | | | | | | | | | | | | | | | | | | | | | | | |
| 計 | 4,880 | 4,457 | 4,440 | 2,995 | | | | | | | | | | | | | | | | | | | | | | | | | | | | | | | | | | | | | | | | | | | | | | | | | | | | | | | | | | | | | | | | | | | | | | | | | | | | | | | | | | | | | | | | | | | | | | | | | | | | | | |
| 年齢 | 接種率 | | | | | | | | | | | | | | | | | | | | | | | | | | | | | | | | | | | | | | | | | | | | | | | | | | | | | | | | | | | | | | | | | | | | | | | | | | | | | | | | | | | | | | | | | | | | | | | | | | | | | | | | | |
| | 1回目 | 2回目 | 3回目 | | | | | | | | | | | | | | | | | | | | | | | | | | | | | | | | | | | | | | | | | | | | | | | | | | | | | | | | | | | | | | | | | | | | | | | | | | | | | | | | | | | | | | | | | | | | | | | | | | | | | | | |
| 65歳以上 | 96.2% | 95.9% | 91.3% | | | | | | | | | | | | | | | | | | | | | | | | | | | | | | | | | | | | | | | | | | | | | | | | | | | | | | | | | | | | | | | | | | | | | | | | | | | | | | | | | | | | | | | | | | | | | | | | | | | | | | | |
| 12-64歳 | 92.8% | 92.4% | 36.3% | | | | | | | | | | | | | | | | | | | | | | | | | | | | | | | | | | | | | | | | | | | | | | | | | | | | | | | | | | | | | | | | | | | | | | | | | | | | | | | | | | | | | | | | | | | | | | | | | | | | | | | |
| 5-11歳 | 1.2% | 0.0% | - | | | | | | | | | | | | | | | | | | | | | | | | | | | | | | | | | | | | | | | | | | | | | | | | | | | | | | | | | | | | | | | | | | | | | | | | | | | | | | | | | | | | | | | | | | | | | | | | | | | | | | | |
| 計 | 91.3% | 91.0% | 63.5% | | | | | | | | | | | | | | | | | | | | | | | | | | | | | | | | | | | | | | | | | | | | | | | | | | | | | | | | | | | | | | | | | | | | | | | | | | | | | | | | | | | | | | | | | | | | | | | | | | | | | | | |
| 住所 | 1回目 | 2回目 | 3回目 | 計 | | | | | | | | | | | | | | | | | | | | | | | | | | | | | | | | | | | | | | | | | | | | | | | | | | | | | | | | | | | | | | | | | | | | | | | | | | | | | | | | | | | | | | | | | | | | | | | | | | | | | | |
| 町内 | 2,670 | 2,640 | 2,452 | 7,762 | | | | | | | | | | | | | | | | | | | | | | | | | | | | | | | | | | | | | | | | | | | | | | | | | | | | | | | | | | | | | | | | | | | | | | | | | | | | | | | | | | | | | | | | | | | | | | | | | | | | | | |
| 町外 | 472 | 470 | 59 | 1,001 | | | | | | | | | | | | | | | | | | | | | | | | | | | | | | | | | | | | | | | | | | | | | | | | | | | | | | | | | | | | | | | | | | | | | | | | | | | | | | | | | | | | | | | | | | | | | | | | | | | | | | |
| 計 | 3,142 | 3,110 | 2,511 | 8,763 | | | | | | | | | | | | | | | | | | | | | | | | | | | | | | | | | | | | | | | | | | | | | | | | | | | | | | | | | | | | | | | | | | | | | | | | | | | | | | | | | | | | | | | | | | | | | | | | | | | | | | |
| 住所 | 1回目 | 2回目 | 3回目 | 計 | | | | | | | | | | | | | | | | | | | | | | | | | | | | | | | | | | | | | | | | | | | | | | | | | | | | | | | | | | | | | | | | | | | | | | | | | | | | | | | | | | | | | | | | | | | | | | | | | | | | | | |
| 診療センター | 1,499 | 1,507 | 282 | 3,288 | | | | | | | | | | | | | | | | | | | | | | | | | | | | | | | | | | | | | | | | | | | | | | | | | | | | | | | | | | | | | | | | | | | | | | | | | | | | | | | | | | | | | | | | | | | | | | | | | | | | | | |
| その他 | 433 | 425 | 319 | 1,177 | | | | | | | | | | | | | | | | | | | | | | | | | | | | | | | | | | | | | | | | | | | | | | | | | | | | | | | | | | | | | | | | | | | | | | | | | | | | | | | | | | | | | | | | | | | | | | | | | | | | | | |
| 計 | 1,932 | 1,932 | 601 | 4,465 | | | | | | | | | | | | | | | | | | | | | | | | | | | | | | | | | | | | | | | | | | | | | | | | | | | | | | | | | | | | | | | | | | | | | | | | | | | | | | | | | | | | | | | | | | | | | | | | | | | | | | |

| 科 目 | | | | 予 算 現 額 | 支 出 済 額 | 予 算 執 行 の 実 績 | 施 策 の 効 果 等 | | | | | | | |
|--------|-------------|-------|---------------------------------------|--------------|--------------|--|---|-------------|--------|---------|--|----|----|----|
| 款 | 項 | 目 | 内 容 | | | | | | | | | | | |
| 4 | 1 | 4 | 環 境 衛 生 費 (うち繰越明許費 17,372,000円) | 22,024,000円 | 21,901,180円 | 町内河川清掃(秋実施) 295,570円 | ・町民総参加の河川清掃を実施し、河川等の環境保全と町民の環境美化意識の高揚を図った。 | | | | | | | |
| | | | | | | 飲料水施設整備費補助金 17,371,200円 | ・給水区域外の住民における、飲料水整備費用の負担軽減を行い、安全で安定的な飲料水確保を図った。 | | | | | | | |
| | | | | | | 浄化槽設置整備事業費補助金 3,497,000円 5人槽 522,000円× 4基= 2,088,000円 7人槽 571,000円× 1基= 571,000円 10人槽 838,000円× 1基= 838,000円 | ・浄化槽設置者の負担軽減を行い、生活環境の整備とともに水環境の水質保全を図った。 | | | | | | | |
| 4 | 2 | 1 | 塵 芥 処 理 費 | 111,408,000円 | 111,408,000円 | 大船渡地区環境衛生組合負担金 33,808,000円 (事務費 31,506,000円 建設費 2,302,000円) ○ごみ処理状況 | ・大船渡市と本町におけるごみ処理に関する事務を共同処理するため、一部事務組合に対し経費を負担した。 | | | | | | | |
| | | | | | | <table border="1"> <thead> <tr> <th rowspan="2">処理人口</th> <th rowspan="2">年 間 総収集量</th> <th colspan="3">内 訳</th> </tr> <tr> <th>可燃</th> <th>不燃</th> <th>資源</th> </tr> </thead> <tbody> <tr> <td>4,995人</td> <td>1,140トン</td> <td>950トン</td> <td>128トン</td> <td>62トン</td> </tr> </tbody> </table> ※ごみ排出量(速報値)より | 処理人口 | 年 間 総収集量 | 内 訳 | | | 可燃 | 不燃 | 資源 |
| 処理人口 | 年 間 総収集量 | 内 訳 | | | | | | | | | | | | |
| | | 可燃 | 不燃 | 資源 | | | | | | | | | | |
| 4,995人 | 1,140トン | 950トン | 128トン | 62トン | | | | | | | | | | |
| | | | | | | 岩手沿岸南部広域環境組合負担金 77,600,000円 (総務費 24,636,000円 衛生費 52,964,000円) | ・沿岸南部地区の廃棄物を適正に処理するため、一部事務組合に対し、経費を負担した。 | | | | | | | |
| 4 | 2 | 2 | し 尿 処 理 費 | 15,629,000円 | 15,629,000円 | 気仙広域連合負担金 15,629,000円 (清掃費 15,463,000円 し尿処理施設建設費 166,000円) ○し尿処理状況 | ・気仙2市1町におけるし尿処理に関する事務を共同処理するため、広域連合に対し経費を負担した。 | | | | | | | |
| | | | | | | <table border="1"> <thead> <tr> <th>処理人口</th> <th>年間総収集量</th> </tr> </thead> <tbody> <tr> <td>2,053人</td> <td>2,064kl</td> </tr> </tbody> </table> ※公共施設状況調査より | 処理人口 | 年間総収集量 | 2,053人 | 2,064kl | | | | |
| 処理人口 | 年間総収集量 | | | | | | | | | | | | | |
| 2,053人 | 2,064kl | | | | | | | | | | | | | |
| 5 | 1 | 1 | 労 働 諸 費 | 629,000円 | 629,000円 | 気仙地区雇用開発協会負担金 79,000円 合同就職面接会等負担金 50,000円 職業訓練事業運営費補助金 500,000円 | ・建設技術者等を育成するため、基礎的な養成訓練費用として気仙地区職業訓練学校に対し経費を負担した。 ・町内及び管内の就職希望者、U・Iターンの雇用確保を図った。 | | | | | | | |
| 6 | 1 | 1 | 農 業 委 員 会 費 | 6,690,000円 | 6,428,610円 | 農業委員会交付金交付事業 5,088,000円 | ・農業委員会法に基づき農業委員会及び事務局を設置し、農地法等に関する法令業務を円滑に遂行した。 | | | | | | | |
| | | | | | | 農業者年金業務委託事業 514,541円 | ・適正受給のための手続きや相談、指導にかかる業務を行った。 | | | | | | | |

| 科 目 | | | | 予 算 現 額 | 支 出 済 額 | 予 算 執 行 の 実 績 | | 施 策 の 効 果 等 | | | |
|------------------|-----|---|-----------|---|-------------|--------------------|------------|---|--|--------------------------------|---|
| 款 | 項 | 目 | 内 容 | | | | | | | | |
| 6 | 1 | 2 | 農 業 総 務 費 | 55,113,000円 | 54,025,955円 | 農業近代化資金利子補給費補助金 | 835,383円 | ・利子負担の軽減により、経営の拡大、安定化を図った。 | | | |
| | | | | | | 7件 | | | | | |
| | | | | | | 農業経営基盤強化資金利子補給費補助金 | | | | | |
| | | | | | | 法人 | 2件 | 56,538円 | ・利子負担の軽減により、経営の拡大、安定化を図った。 | | |
| | | | | | | 農林水産物直売・食材供給施設 | | | ・指定管理者制度により、民間のノウハウを活かした施設管理運営を行った。 | | |
| | | | | | | 指定管理 | | 691,240円 | | | |
| | | | | | | | | | | | |
| 6 | 1 | 3 | 農 業 振 興 費 | 51,505,000円 | 50,291,015円 | 農業生産振興事業費補助金 | 80,839円 | ・町内生産者の農産物出荷経費の一部を助成し、生産者の経費負担軽減と所得確保を図った。 ・葉たばこ黄斑えそ病予防対策に対して補助を行い、良質葉の生産と、葉たばこ農家の経営の安定を図った。 | | | |
| | | | | | | 2件 | | | | | |
| | | | | | | 集落営農推進農林業振興会活動費補助金 | | | | | |
| | | | | | | 18件 | 982,500円 | | ・集落が一体となって取り組む活動の経費に対し補助し、集落営農の推進を図った。 ・天然魚産卵場造成、天然アユ人工孵化、アユ等の放流等の経費に対し補助し、天然資源の増殖を図った。 | | |
| | | | | | | 気仙川内水面資源増殖事業費補助金 | 300,000円 | | | | |
| | | | | | | アユ等放流 | 1,837kg | | | | |
| | | | | | | 飼料用米生産拡大事業費補助金 | 3,954,000円 | | | ・事業の活用により、本町における飼料用米の生産拡大を図った。 | |
| | | | | | | 対象面積 | 19.8ha | | | | |
| | | | | | | 農業機械等導入支援事業費補助金 | 6,000,000円 | | | | |
| 2件 | | ・生産組織の機械導入(色彩選別機、トラクター)に対し補助を行い、経営規模拡大の支援及び収入の確保を図った。 | | | | | | | | | |
| 主食用米販売緊急支援事業費補助金 | | | | | | | | | | | |
| 交付先 | 67戸 | | 311,100円 | ・主食用米の販売価格が下落した米販売農家を支援することにより、次期作に向け、生産農家の営農意欲を維持し、生産維持や遊休農地の増加抑制を図った。 | | | | | | | |
| | | | | | | 主食用米次期作生産振興支援金 | | | ・水稻苗水稻種子・資材の購入費を支援することにより、次期作に向け、生産農家の営農意欲を維持し、生産維持や遊休農地の増加抑制を図った。 | | |
| | | | | | | 交付先 | 235戸 | 800,736円 | | | |
| | | | | | | 経営所得安定対策等推進事業費補助金 | | | | | |
| | | | | | | 加入者数 | 73戸 | 996,000円 | ・制度への加入を推進し、米や転作作物等の生産振興を図った。 | | |
| | | | | | | いわてニューファーマー支援事業交付金 | | | ・経営が不安定な就農直後の所得を確保する交付金を交付し、就農後の定着を図った。 | | |
| | | | | | | 個人 | 4人 | 5,250,000円 | | | |
| | | | | | | 中山間地域等直接支払交付金 | | | | | |
| | | | | | | 協定数 | 8集落、1個人 | 協定面積 | 85.2ha | 13,000,971円 | ・耕作放棄地の発生防止及び持続可能な農業生産活動を計画した集落協定の締結により、農用地の持つ多面的機能の確保を図った。 |

| 科 目 | | | | 予 算 現 額 | 支 出 済 額 | 予 算 執 行 の 実 績 | 施 策 の 効 果 等 |
|-----|---|---|-----------|---|--------------|---|--|
| 款 | 項 | 目 | 内 容 | | | | |
| 6 | 1 | 3 | 農 業 振 興 費 | | | 環境保全型農業直接支払対策交付金 415,200円 交付先 2団体 | ・環境保全型農業に取り組む農家の経営安定と、環境保全に効果の高い営農活動の維持増進を図った。 |
| | | | | | | 多面的機能支払交付金 5,401,678円 協定数 9集落 協定面積 109.00ha | ・集落との協定により共同活動に対し支援し、耕作放棄地の発生防止と地域資源の適切な安全管理に努め、農業・農村の持つ多面的機能が維持・発揮されるよう図った。 |
| | | | | | | シカ防護網等緊急設置事業費補助金 382,000円 L= 1,220m | ・防護網や電気牧柵の設置費に対し補助し、シカやカモシカ等の鳥獣害による農作物への被害の減少を図った。 |
| | | | | | | アツモリソウ増殖事業 689,348円 ・無菌培養増殖にかかる試験研究 ・株分け増殖にかかる研修会 | ・試験研究と研修会の実施により、増殖技術の向上と保護意識の高揚を図った。 |
| | | | | | | 農地中間管理事業 215,035円 集積実績 5件 (0.6ha) | ・事業の活用により遊休農地等の担い手農家への集積が図られた。 |
| | | | | | | 地域おこし協力隊(ストロベリープロジェクト) 6,846,634円 | ・協力隊員2名を任用し、いちご農家の後継者育成に取り組んだ。 |
| | | | | | | 地域おこし協力隊(農を繋ぐプロジェクト) 3,533,154円 | ・協力隊員1名を任用し、中山間地域における農業承継のモデル構築に取り組んだ。 |
| 6 | 1 | 4 | 畜 産 振 興 費 | 450,949,000円 (うち繰越明許費) 446,076,000円 | 423,733,610円 | 岩手県ブロイラー価格安定対策事業費補助金 2,476,875円 1経営体 7,926,000羽 | ・ブロイラーの価格安定のための対策を実施し、ブロイラー経営者の経営の安定を図った。 |
| | | | | | | 家畜診療業務補助金 800,000円 | ・岩手県農業共済組合が実施する獣医師の定期巡回にかかる費用に対し助成し、家畜の疾病予防対策を推進した。 |
| | | | | | | 畜産振興対策事業費補助金 709,400円 11件 | ・家畜伝染病等対策の強化による品質向上、安全性の確保が図られた。 |
| | | | | | | 生産基盤確保事業費補助金 310,000円 29頭 | ・優良雌牛の導入により生産基盤の確保、収益性の向上が図られた。 |
| | | | | | | 畜産競争力強化整備事業費補助金 418,987,000円 | ・高規格鶏舎を整備することにより地域の肉養鶏飼養羽数の拡大及び収益性の向上が図られた。 |
| 6 | 2 | 1 | 林 業 総 務 費 | 59,093,000円 | 57,890,814円 | 種山ヶ原森林公園管理委託 3,519,560円 | ・種山ヶ原森林公園内の広場や管理車道、遊歩道、登山道の芝刈り・刈払い作業を行い、利用者が快適に利用できる環境を整備した。 |
| | | | | | | 種山ヶ原森林公園木道等整備工事 4,950,000円 | |
| | | | | | | 種山ヶ原体験交流センター管理委託 2,456,930円 | ・森林体験交流施設である種山ヶ原体験交流センターの施設管理業務を委託し、利用者の利便性を図った。 |

| 科 目 | | | | 予 算 現 額 | 支 出 済 額 | 予 算 執 行 の 実 績 | 施 策 の 効 果 等 | | | | | | | | |
|--------------|------------|---|-------|-------------|-------------|--|--|------------|---|--------|-----------|----------|------------|-----------|---|
| 款 | 項 | 目 | 内 容 | | | | | | | | | | | | |
| 6 | 2 | 2 | 林業振興費 | 73,133,000円 | 70,444,971円 | <p>森林・山村多面的機能発揮対策事業費負担金 森林整備・未利用資源活用 6.20h 113,708円</p> <p>林業振興対策事業費補助金 749,000円 ミニ作業道整備 1,070m</p> <p>FSCの森整備事業費補助金 9,960,144円 再造林 1.50ha 下刈 17.88ha 獣害防止施設等整備 2.30ha 除間伐 13.72ha 枝打ち 6.27 間伐 23.98ha</p> <p>FSC森林認証林高齢級間伐事業費補助金 8,400円 間伐 0.12ha</p> | <p>・林業技能や森林管理マネジメント能力の習得を目的とした講習会の実施を支援することで、地域住民等による自伐型林業者の育成を図った。</p> <p>・持続可能な私有林経営のため、作業道の開設や、再造林、下刈、枝打ち、間伐等の森林整備事業の実施を支援した。</p> | | | | | | | | |
| | | | | | | <p>カモシカ食害対策事業 2,075,306円 私有林 17.30ha</p> | <p>・幼齢木に忌避剤を散布し、カモシカによる食害の防止を図り、私有林の再造林の促進を図った。</p> | | | | | | | | |
| | | | | | | <p>シカ等有害捕獲事業 15,350,800円 捕獲頭数</p> <table border="0"> <tr> <td>・シカ 1,049頭</td> <td>・ハクビシン 60頭</td> </tr> <tr> <td>・カラス等 24頭</td> <td>・クマ 6頭</td> </tr> <tr> <td>・アナグマ 31頭</td> <td>・イノシシ 8頭</td> </tr> <tr> <td>・ツキノワグマ 6頭</td> <td>・へい死体 10頭</td> </tr> </table> | ・シカ 1,049頭 | ・ハクビシン 60頭 | ・カラス等 24頭 | ・クマ 6頭 | ・アナグマ 31頭 | ・イノシシ 8頭 | ・ツキノワグマ 6頭 | ・へい死体 10頭 | <p>・被害防止計画に基づく有害鳥獣捕獲を実施し、ニホンジカ等の野生鳥獣による恒常的な農林業被害等の軽減に努めた。</p> |
| ・シカ 1,049頭 | ・ハクビシン 60頭 | | | | | | | | | | | | | | |
| ・カラス等 24頭 | ・クマ 6頭 | | | | | | | | | | | | | | |
| ・アナグマ 31頭 | ・イノシシ 8頭 | | | | | | | | | | | | | | |
| ・ツキノワグマ 6頭 | ・へい死体 10頭 | | | | | | | | | | | | | | |
| | | | | | | <p>狩猟免許等職補助金 1,090,400円 補助件数 5件</p> | <p>狩猟免許取得に係る経費を負担することで、有害鳥獣捕獲従事者の確保に努めた。</p> | | | | | | | | |
| | | | | | | <p>鳥獣捕獲活動支援補助金 1,443,000円 補助人数 延べ962人</p> | <p>鳥獣被害対策実施隊が行う指定管理鳥獣捕獲事業に対して助成をし、ニホンジカ等の野生鳥獣による恒常的な農林業被害の軽減に努めた。</p> | | | | | | | | |
| | | | | | | <p>森林病虫害等駆除委託 8,441,399円 処理本数</p> <table border="0"> <tr> <td>松くい虫被害木 190本</td> </tr> <tr> <td>ナラ枯れ被害木 2本</td> </tr> </table> | 松くい虫被害木 190本 | ナラ枯れ被害木 2本 | <p>・町内で確認された松くい虫及びナラ枯れ被害木に伐倒・くん蒸処理を行うことで、被害の拡大防止に努めた。</p> | | | | | | |
| 松くい虫被害木 190本 | | | | | | | | | | | | | | | |
| ナラ枯れ被害木 2本 | | | | | | | | | | | | | | | |
| | | | | | | <p>林業担い手対策事業費補助金 47,630円 補助件数 2件</p> | <p>・町内林業事業体の行う林業担い手対策事業の経費の一部を負担し、新規林業従事者の確保及び就労の安定化を図った。</p> | | | | | | | | |

| 科 目 | | | | 予 算 現 額 | 支 出 済 額 | 予 算 執 行 の 実 績 | 施 策 の 効 果 等 | |
|-----|---|--|--|--------------|--------------|--|--|--|
| 款 | 項 | 目 | 内 容 | | | | | |
| 6 | 2 | 2 | 林業振興費 | | | FSC森林管理認証継続審査費用負担金 664,064円 | ・FSC認証年次監査費用に対する助成を行い、FSC森林認証材の利用拡大・普及に努めた。 | |
| | | | | | | 木質燃料燃焼機器設置費補助金 補助件数 4 | 358,575円 | ・ペレットストーブや薪ストーブ等の導入費に対し補助し、その普及を図った。 |
| | | | | | | J-VER制度推進事業 17件 349t-co2 | 1,855,590円 | ・町有林整備により得られたカーボン・オフセット・クレジットを企業等に販売することで、森林資源の価値の高度化・多様化を図るとともに、得られた収益を将来の森林整備に還元するため「住田町ふるさとの森林づくり基金積立金」に積立した。 |
| | | | | | | 森林所有者意向調査業務委託 上有住地区 460人(2,956筆、1,483.93ha) | 3,982,000円 | ・上有住地区に森林を所有する者に対し今後の森林経営に関する意向調査を実施し、森林所有者の意向を把握した。 |
| | | | | | | 森林資源解析業務委託 上有住地区 計測実施面積 3,908ha | 23,034,000円 | ・上有住地区において航空レーザー測量を実施し、森林資源情報の取得、解析を行った。 |
| 6 | 2 | 3 | 財産造成費 | 51,440,000円 | 48,912,613円 | 町有林造成事業等 42,029,438円 ・地拵 10.48ha ・植栽 7.45ha ・除間伐 36.83ha ・枝打 6.63ha ・捕植 3.45ha ・搬出間伐 7.14ha ・下刈 18.89ha ・忌避剤 15.27ha ・ツリーシェルター 5.48ha ・素材生産 486m ³ 森林保険保険料 植栽7.45ha・除伐36.83ha 903,475円 林道等補修費 4,859,343円 | ・優良造林地の造成、搬出間伐による素材生産に努め、森林の有する多面的な機能の維持、増進を図った。 ・林道・作業道の補修や草刈りを実施し、維持管理に努めた。 | |
| 7 | 1 | 2 | 商工振興費 | 116,420,000円 | 115,646,409円 | ふるさと納税返礼品 1,401個 | 4,699,131円 | ・ふるさと納税返礼品として町内の特産品を贈り、普及拡大を図った。 |
| | | | | | | 中小企業資金融資利子補給金 10件 | 124,274円 | ・町内の事業者が指定の融資を受けた際に発生する利子や保証金を町が負担をすることにより、中小企業者の経営安定と商工業の振興を図った。 |
| | | | | | | 中小企業資金融資信用保証料負担金 7件 | 58,195円 | |
| | | 住田町商工業指導事業費補助金 3,500,000円 ○経営改善普及事業(普及員による経営指導) 巡回指導 348回 窓口指導 462回 集団指導 4回 (24人) 個別指導 6回 (25人) ○金融斡旋事業 9件 起業奨励金 8件 8,700,000円 | ・住田町商工会が町内商工業者の経営の安定化、商工業の振興のための経営相談、講習会、中小企業資金融資の斡旋を行ったことに対して助成を行った。 ・新たな事業の創出を促進し、産業の活性化を図った。 | | | | | |

| 科 目 | | | | 予 算 現 額 | 支 出 済 額 | 予 算 執 行 の 実 績 | | 施 策 の 効 果 等 |
|-----|---|---------------------|------------|---|-------------|--|------------------------------|---|
| 款 | 項 | 目 | 内 容 | | | | | |
| 7 | 1 | 2 | 商 工 振 興 費 | | | 若者職場定着奨励金 2人 | 200,000円 | ・町内事業所への若者の就業及び職場定着の促進を図った。 |
| | | | | | | 木工館 指定管理 | 3,554,000円 | ・指定管理者制度により、民間のノウハウを活かした施設管理運営を行った。 |
| | | | | | | 地域おこし協力隊(特産品開発) | 4,057,608円 | ・協力隊員1名を任用し、地域資源を活用したオリジナル商品の企画立案・調査研究・商品開発を行った。 |
| | | | | | | 新型コロナウイルス感染症対策事業 ・使って応援住田チケット発行等業務 13,565セット(すみチケ+) | 88,477,980円 80,584,380円 | ・町内で利用できるプレミアム付き商品券を発行し、新型コロナウイルス感染症により大きな影響を受けた町内の幅広い業種の事業者に対する支援を行った。 |
| | | | | | | ・ECサイト販売事業者支援事業委 チラシ配布枚数 延1,672,245枚 ・住田町地域企業家賃補助金 | 5,410,600円 2,483,000円 | ・業績の悪化等大きな影響を受けた町内事業者に対して商取引環境の整備を図り、首都圏等に対して広告掲載の支援を行った。 ・新型コロナウイルス感染症の影響により困窮する中小企業者の経営の継続を支援するため、家賃補助を行い、地域経済の維持を図った。 |
| 7 | 1 | 3 | 観 光 費 | 33,762,000円 | 33,168,047円 | 道の駅種山ヶ原 管理委託 | 2,966,673円 | ・道の駅トイレの管理を委託し来訪者の利便性向上を図った。 |
| | | | | | | 広域連携インバウンド対策事業 | 1,472,900円 | ・大船渡・住田定住自立圏共生ビジョンに基づき、より多くの外国人観光客誘客促進につなげるため、台湾向けPR動画作成及び外国人受入体制整備の推進を図った。 |
| | | | | | | 三陸防災復興ゾーンプロジェクト推進事業 | 2,100,000円 | ・町内農畜産物を活用したイベント等を展開し、フードツーリズムの推進を図った。 |
| | | | | | | 種山ヶ原水道施設専用水道膜ろ過施設 設置工事実施設計業務委託 | 3,630,000円 | ・種山観光関連施設の専用水道に設置している膜ろ過装置の老朽化に伴い、装置の更新に向けた設計をまとめた。 |
| | | | | | | 滝観洞観光センター受付棟解体及び新 設工事実施設計業務委託 | 8,085,000円 | ・令和2年度にまとめた滝観洞周辺施設の整備計画に基づき、新たな受付棟の基本設計等をまとめた。 |
| | | 種山ヶ原水道施設膜ろ過ユニット | 4,620,000円 | ・種山の観光関連施設の専用水道に膜ろ過装置を設置し、観光客等に安全な水を供給した。 | | | | |
| | | 住田町観光協会事業費補助金 | 551,450円 | ・町観光協会による観光商品の開発事業等、観光客誘致活動にかかる経費に対し助成した。 | | | | |
| | | 住田町観光協会体制強化支援事業費補助金 | 3,500,000円 | ・観光協会職員の人件費に対して助成し、観光協会の体制強化と観光振興を図った。 | | | | |

| 科 目 | | | | 予 算 現 額 | 支 出 済 額 | 予 算 執 行 の 実 績 | | 施 策 の 効 果 等 | | | | | | | | | | | | | | | | | | | | | |
|-------|-----------|-------------|---------------|-------------|-------------|---|--|--|--|-----|-----|--|-----|---|-----|-----------|--|-------------|-------------|-------|-----------|-------------|----------|-------------|---|--|-------------|-------------|-------------|
| 款 | 項 | 目 | 内 容 | | | | | | | | | | | | | | | | | | | | | | | | | | |
| 8 | 1 | 1 | 道路橋りょう 総務費 | 47,153,000円 | 45,894,006円 | 道路台帳 1,760,000円 土木積算システム 380,160円 建設測量総合システム 55,000円 | | ・道路台帳の更新により、町道の適切な管理を図った。 ・積算業務を正確かつ迅速に処理し、指導監督や検査等について適正な対応を図った。 ・工事図面のデジタル化により、図面データの共有、修正や編集作業の効率化を図った。 | | | | | | | | | | | | | | | | | | | | | |
| 8 | 1 | 2 | 道路維持費 | 81,007,000円 | 80,416,926円 | 道路除雪 29,245,404円 重機借上 9,171,925円 道路維持 35,177,457円 | | ・維持補修工事、除雪等を実施し、適切な町道の維持管理に努めた。 | | | | | | | | | | | | | | | | | | | | | |
| 8 | 1 | 3 | 道路新設改良費 | 81,143,000円 | 81,142,600円 | 町道新設改良 81,142,600円 | | ・地域住民の暮らしを支えている道路の機能を保全するため、必要な改良・補修を行い、日常生活の利便性の向上を図った。 | | | | | | | | | | | | | | | | | | | | | |
| | | | | | | <table border="1"> <thead> <tr> <th>路線名</th> <th colspan="2">工事費</th> <th>委託料</th> <th>計</th> </tr> </thead> <tbody> <tr> <td>小台線</td> <td>改良 L=310m</td> <td></td> <td>17,796,900円</td> <td>17,796,900円</td> </tr> <tr> <td>新切新田線</td> <td>補修 L=744m</td> <td>62,520,700円</td> <td>825,000円</td> <td>63,345,700円</td> </tr> <tr> <td>計</td> <td></td> <td>62,520,700円</td> <td>18,621,900円</td> <td>81,142,600円</td> </tr> </tbody> </table> | | | | 路線名 | 工事費 | | 委託料 | 計 | 小台線 | 改良 L=310m | | 17,796,900円 | 17,796,900円 | 新切新田線 | 補修 L=744m | 62,520,700円 | 825,000円 | 63,345,700円 | 計 | | 62,520,700円 | 18,621,900円 | 81,142,600円 |
| 路線名 | 工事費 | | 委託料 | 計 | | | | | | | | | | | | | | | | | | | | | | | | | |
| 小台線 | 改良 L=310m | | 17,796,900円 | 17,796,900円 | | | | | | | | | | | | | | | | | | | | | | | | | |
| 新切新田線 | 補修 L=744m | 62,520,700円 | 825,000円 | 63,345,700円 | | | | | | | | | | | | | | | | | | | | | | | | | |
| 計 | | 62,520,700円 | 18,621,900円 | 81,142,600円 | | | | | | | | | | | | | | | | | | | | | | | | | |
| 8 | 1 | 4 | 橋りょう維持費 | 5,492,000円 | 5,489,920円 | 橋りょう長寿命化修繕計画更新業務 4,437,400円 橋りょう点検 652,300円 | | ・平成24年度に策定した長寿命化修繕計画の見直しを行い、より実状に即した計画に改定した。 ・長寿命化修繕計画に基づき、適切な町道橋の維持管理に努めた。 | | | | | | | | | | | | | | | | | | | | | |
| 8 | 2 | 2 | 河川維持費 | 989,000円 | 984,626円 | 重機借上 984,626円 | | ・町管理の準用河川(上城川、火の土川、名代沢川)の適切な河川管理に努めた。 | | | | | | | | | | | | | | | | | | | | | |
| 8 | 3 | 1 | 住宅管理費 | 37,980,000円 | 35,933,968円 | 町営住宅維持修繕 6,449,161円 町営住宅移転補償費 404,000円 | | ・町営住宅の修繕等を行い、住宅管理・維持保全を図った。 ・既存の町営住宅に入居する単身高齢者等に対して移転費用の一部を助成することで、円滑な住み替えを推進した。 | | | | | | | | | | | | | | | | | | | | | |
| 8 | 3 | 2 | 住宅対策費 | 4,429,000円 | 4,429,000円 | 住宅リフォーム事業費補助金 補助件数 4件 1,544,000円 住宅建築事業費補助金 補助件数 2件 2,885,000円 | | ・戸建住宅の新築及び住宅リフォームへの補助を行うことにより、居住環境の充実と地域経済の活性化を図った。 | | | | | | | | | | | | | | | | | | | | | |
| 9 | 1 | 1 | 非常備消防費 | 29,322,000円 | 28,616,419円 | 消防団員報酬 9,784,083円 岩手県市町村総合事務組合負担金 9,945,529円 消防団員等福祉共済負担金 1,068,000円 | | ・消防団員の士気高揚を図るため、待遇、福利厚生への充実を努めた。 | | | | | | | | | | | | | | | | | | | | | |

| 科 目 | | | | 予 算 現 額 | 支 出 済 額 | 予 算 執 行 の 実 績 | | 施 策 の 効 果 等 |
|-----|---|---|-----------|--------------|--------------|---|--------------|---|
| 款 | 項 | 目 | 内 容 | | | | | |
| 9 | 1 | 2 | 消 防 施 設 費 | 20,506,000円 | 20,384,122円 | 東峰消防屯所改修工事 | 2,035,000円 | <ul style="list-style-type: none"> ・落雷により使用できなくなった屯所を早急に改修し、有事の際に迅速な対応ができる体制を整えた。 ・老朽化した小型動力ポンプ積載車を更新し、消防設備の充実を図った。 ・各部にトランシーバーを配備し、非常時の連絡体制の充実を図った。 |
| | | | | | | 消防団車両購入 下町(1-1)、川口(2-3) | 17,270,000円 | |
| | | | | | | 小電力トランシーバー購入 各部2台、分団本部2台、団本部2台 | 780,692円 | |
| 9 | 1 | 3 | 常 備 消 防 費 | 157,428,000円 | 157,427,889円 | 大船渡地区消防組合分担金 | 157,176,000円 | ・大船渡地区消防組合の運営経費を負担し、救命救急及び消防防災体制の強化充実を図った。 |
| 9 | 1 | 5 | 防 災 対 策 費 | 81,088,000円 | 79,215,345円 | 災害対策費用保険 | 1,349,117円 | <ul style="list-style-type: none"> ・災害対応に要した費用を補償する保険に加入し、災害対策の充実を図った。 ・防災行政無線を適正に管理し、災害時等の伝達手段の確保を図った。 ・災害警戒区域や河川浸水域等、避難行動の基礎となる最新の防災情報を提供することができた。 ・避難所にWi-Fi環境を整備することにより、災害時の必要な情報伝達手段を確保することができた。 ・老朽化した防災無線設備を更新し、非常時の伝達手段の確保を図った。 ・災害用簡易組立トイレを購入し、避難が長期化し水道が使用できない状況に対応できる体制を整えた。 |
| | | | | | | 防災行政無線維持管理 | 5,904,304円 | |
| | | | | | | 防災マップ作成業務委託 | 3,300,000円 | |
| | | | | | | 避難所無線LAN機器設置工事 社会体育館、生涯スポーツセンター | 6,996,000円 | |
| | | | | | | 防災行政無線同報系親局設備更新工事 | 53,900,000円 | |
| | | | | | | 避難所用資機材購入費 災害用簡易組立トイレ 2台 | 561,000円 | |
| 10 | 1 | 2 | 事 務 局 費 | 72,419,000円 | 70,930,884円 | 住田高校教育振興事業費補助金 | 9,876,232円 | <ul style="list-style-type: none"> ・住田高校の特色ある学校運営、教育課程の充実等の事業、生徒の給食費、通学費に対する補助を行い、高校の教育振興の充実を図った。 ・進学を希望しながらも経済的な事由により修学が困難な学生に対し、学資の貸与を行い、人材の育成に努めた。これまで延べ367人に貸与している。 |
| | | | | | | 教育振興事業 | 760,000円 | |
| | | | | | | 就学支援:給食費 | 3,245,732円 | |
| | | | | | | 就学支援:通学費 | 5,870,500円 | |
| | | | | | | 奨学資金貸付金 | 3,240,000円 | |
| | | | | | | ○学資金 大学等: 45,000円×12ヶ月×6名=3,240,000円 | | |

| 科 目 | | | | 予 算 現 額 | 支 出 済 額 | 予 算 執 行 の 実 績 | | 施 策 の 効 果 等 | | | | | | | | | | | | | |
|------|----------|----------|-----------------|---|-------------|---|---|-------------|----|------|---|------|----------|----------|------------|-----|----------|----------|----------|--|--|
| 款 | 項 | 目 | 内 容 | | | | | | | | | | | | | | | | | | |
| 10 | 2 | 1 | (小学校費) 学校管理費 | 67,375,000円 (うち繰越明許費 1,600,000円) | 65,509,358円 | 会計年度任用職員報酬等 5,481,149円 学校施設等修繕 1,019,310円 (校舎・設備等修繕 436,930円 体育館・設備等修繕 502,920円 プール修繕 50,160円 旧教員住宅修繕 29,300円) | <ul style="list-style-type: none"> 各小学校に支援員を配置し、よりきめ細かい教育・指導を実践した。 各校の校舎及び体育館等において、雨漏りやランプ取替修繕等を行い、安全かつ快適な学習環境を整備した。 学習環境の急激なICT化に対応するため、GIGAスクールサポーターを配置し、教職員の負担軽減やICT機器の利活用環境の促進を図った。 図書室の蔵書を充実し、児童への読書の普及を図った。 老朽化した備品の更新及び学校保健特別対策事業費補助金により感染症対策備品を整備し、安全かつ快適な学習環境を整備した。 | | | | | | | | | | | | | | |
| | | | | | | GIGAスクールサポート業務 528,000円 教育情報システム保守業務 396,000円 家庭学習用通信機器回線使用 33,000円 教育情報機器等賃貸借 8,869,236円 学習用情報教育機器用ソフト使用 1,696,464円 備品整備(学習用教育情報機器を除く) 1,577,517円 | | | | | | | | | | | | | | | |
| | | | | <table border="1"> <thead> <tr> <th>学校別</th> <th>図書</th> <th>学校備品</th> <th>計</th> </tr> </thead> <tbody> <tr> <td>世田米小</td> <td>199,041円</td> <td>637,390円</td> <td>836,431円</td> </tr> <tr> <td>有住小</td> <td>198,838円</td> <td>542,248円</td> <td>741,086円</td> </tr> </tbody> </table> | | | | 学校別 | 図書 | 学校備品 | 計 | 世田米小 | 199,041円 | 637,390円 | 836,431円 | 有住小 | 198,838円 | 542,248円 | 741,086円 | | |
| 学校別 | 図書 | 学校備品 | 計 | | | | | | | | | | | | | | | | | | |
| 世田米小 | 199,041円 | 637,390円 | 836,431円 | | | | | | | | | | | | | | | | | | |
| 有住小 | 198,838円 | 542,248円 | 741,086円 | | | | | | | | | | | | | | | | | | |
| 10 | 2 | 2 | (小学校費) 教育振興費 | 1,441,000円 | 1,430,704円 | 理科教育等教材備品購入費 348,947円 要保護及び準要保護児童就学援助費 1,050,937円 特別支援教育就学奨励費 30,820円 | <ul style="list-style-type: none"> 理科及び算数教材備品を整備し、理数教育の推進を図った。 就学支援を必要とする児童の保護者等の経済的負担を軽減するため、就学援助費及び就学奨励費を支給した。 | | | | | | | | | | | | | | |
| 10 | 3 | 1 | (中学校費) 学校管理費 | 67,020,000円 (うち繰越明許費 1,600,000円) | 64,900,872円 | 会計年度任用職員報酬等 8,590,972円 学校施設等修繕 98,450円 (世田米中学校トイレ修繕 24,948円 世田米中学校机椅子修繕 73,502円) | <ul style="list-style-type: none"> 各中学校に支援員を配置して、よりきめ細かい教育・指導を実践した。 世田米中学校のトイレ及び机椅子の修繕を行い、安全かつ快適な学習環境を整備した。 | | | | | | | | | | | | | | |
| | | | | | | GIGAスクールサポート業務 528,000円 教育情報システム保守業務 396,000円 家庭学習用通信機器回線使用 4,400円 教育情報機器等賃貸借 5,208,096円 学習用情報教育機器用ソフト使用 1,391,676円 備品整備(学習用教育情報機器を除く) 1,943,171円 | | | | | | | | | | | | | | | |
| | | | | <table border="1"> <thead> <tr> <th>学校別</th> <th>図書</th> <th>学校備品</th> <th>計</th> </tr> </thead> <tbody> <tr> <td>世田米中</td> <td>199,837円</td> <td>871,763円</td> <td>1,071,600円</td> </tr> <tr> <td>有住中</td> <td>193,721円</td> <td>677,850円</td> <td>871,571円</td> </tr> </tbody> </table> | | | | 学校別 | 図書 | 学校備品 | 計 | 世田米中 | 199,837円 | 871,763円 | 1,071,600円 | 有住中 | 193,721円 | 677,850円 | 871,571円 | | |
| 学校別 | 図書 | 学校備品 | 計 | | | | | | | | | | | | | | | | | | |
| 世田米中 | 199,837円 | 871,763円 | 1,071,600円 | | | | | | | | | | | | | | | | | | |
| 有住中 | 193,721円 | 677,850円 | 871,571円 | | | | | | | | | | | | | | | | | | |

| 科 目 | | | | 予 算 現 額 | 支 出 済 額 | 予 算 執 行 の 実 績 | | 施 策 の 効 果 等 |
|-----|---|---|-----------------|-------------|-------------|---|--|---|
| 款 | 項 | 目 | 内 容 | | | | | |
| 10 | 3 | 2 | (中学校費) 教育振興費 | 1,608,000円 | 1,455,106円 | 理科教育等教材備品購入費 | 416,294円 | ・生徒の学習環境の充実を図るため、理科設備及び数学設備を拡充した。 ・就学支援を必要とする生徒の保護者等の経済的負担を軽減するため、就学援助費及び就学奨励費を支給した。 |
| | | | | | | 要保護及び準要保護生徒就学援助費 | 531,319円 | |
| | | | | | | 特別支援教育就学奨励費 | 121,053円 | |
| 10 | 4 | 1 | 教育研究費 | 41,860,000円 | 38,644,797円 | 指導主事派遣事業及び研究所運営事業 会計年度任用職員報酬等 | 11,001,217円 3,918,441円 | ・各校校内研究会等への指導主事の派遣や、授業改善又は町全体の児童生徒の課題に応じた研究研修等を実施し、児童生徒の学力向上を図った。 ・生徒の英語力向上のため、町内中学生及び住田高校の受験希望者の検定料を負担した。 |
| | | | | | | 英語検定検定料 世田米中(38名合格) 有住中(20名合格) 住田高(3名合格) | 449,500円 217,200円 121,900円 110,400円 | |
| | | | | | | 教育研究開発事業 運営指導委員会議等出席謝金 運営指導委員会議等出席旅費 研究開発事業印刷製本費等 | 1,527,380円 170,000円 130,000円 1,227,380円 | ・令和3年度は、研究開発学校指定の最終年度であり、各学校の研究成果を学校公開にて発表した。指定期間延長希望調書を提出し、これまでの研究の成果が文部科学省に認められ、令和4年4月からの3年間の指定延長となった。 |
| | | | | | | 住田高校魅力化事業 会計年度任用職員報酬等 住高魅力化コーディネート業務委託 地域みらい留学負担金 講師謝金・事業用消耗品等 | 15,918,608円 11,623,607円 3,253,140円 880,000円 161,861円 | ・県立住田高等学校の魅力づくりの一環として、生徒の高校生活の充実と進路実現に資するため、自学自習及び社会参加活動等を支援し魅力向上を図った。 |
| 10 | 5 | 1 | 社会教育総務費 | 26,185,000円 | 24,529,286円 | 社会教育総務費 会計年度任用職員 講師謝礼 関係団体補助金 その他消耗品等 | 6,433,767円 5,365,299円 80,000円 382,500円 605,968円 | ・森林環境学習や家庭教育学級など各種講座を開設するとともに、町芸術文化協会や森の案内人等の団体と連携し、生涯学習の推進を図った。 ・保育園児、小学生、中学生、高校生が町内の森林・河川等での多様な体験活動等を通して、自然や歴史と今の生活の関係について学ぶ機会を提供した。 ・新型コロナウイルス感染症拡大防止のため、例年より回数は少なかったが、一般を対象に、楽しみながら種山について学ぶ機会を提供した。 |
| | | | | | | 森林環境学習事業 〔森の保育園、種山学習、間伐体験、木工団地見学、水生生物調査製鉄体験学習〕 〔目指せ！森の達人(マイスター)講座(一般向け)〕 受講者数 延べ387人 | 695,965円 | |
| | | | | | | 放課後子ども教室推進事業 上有住4,300人、下有住2,470人 | 5,491,385円 | |

| 科 目 | | | | 予 算 現 額 | 支 出 済 額 | 予 算 執 行 の 実 績 | 施 策 の 効 果 等 | | |
|--------|--------|------------|-----------|-------------|-------------|--|--|---------------------|--|
| 款 | 項 | 目 | 内 容 | | | | | | |
| 10 | 5 | 2 | 公 民 館 費 | 40,693,000円 | 40,009,643円 | 会計年度任用職員報酬等 20,772,551円 自治公民館等運営費補助金 5,824,711円 活動費、維持管理費、活動保険料、敬老事業 小さな拠点づくり中間支援業務委託 2,002,000円 地域交付金 4,000,000円 図書室備品 499,729円 | <ul style="list-style-type: none"> ・社会教育法第20条に掲げる目的を達成するため、町内5地区公民館に主事を配置した。 ・地域づくりの主要な役割を担っている自治公民館の活動を支援し、自主的な生涯学習事業の活動促進を図った。 ・組織運営やイベント開催等に係る支援を委託することで、地域協働組織の維持と育成が図られた。 ・町内5地区の地域協働組織に地域交付金を交付し、各地区で地域活性化や生活支援の住民活動を展開 ・公民館図書室の蔵書を充実し、町民への読書の普及を図った。 | | |
| 10 | 5 | 3 | 文化財保護費 | 1,196,000円 | 745,055円 | 文化産業まつり(作品展)の開催 5,400円 入場者数 815人 | <ul style="list-style-type: none"> ・新型コロナウイルス感染症拡大防止対策のため、作品展のみの開催となったが、町民の芸術文化活動の成果を発表する場を提供することができた。 ・新型コロナウイルス感染症発生段階ごとの対応一覧に基づき一般開放を行った。 | | |
| | | | | | | 民俗資料館管理運営事業 337,264円 入館者数 169人 | | 栗木鉄山跡地整備事業 151,292円 | <ul style="list-style-type: none"> ・栗木鉄山跡地は、前年度までの各種調査等によりその価値を認められ、10月に国指定史跡に指定された。 ・文化財関連の広報誌等各種メディアで、その特徴や重要性を広くPRした。 |
| 10 | 6 | 1 | 保健体育総務費 | 7,147,000円 | 7,035,150円 | 住田町体育協会事業費補助金 1,600,000円 | <ul style="list-style-type: none"> ・東京2020オリンピック・パラリンピック機運醸成事業により、聖火リレーや採火、集火式を行い、コロナ禍によって中止した事業もあったが、機運醸成を図った。 | | |
| 10 | 6 | 2 | 体 育 施 設 費 | 29,404,000円 | 28,685,151円 | 体育施設 維持管理 1,082,950円 管理委託 10,158,830円 土地借上 2,250,647円 | <ul style="list-style-type: none"> ・社会体育施設の維持・管理を町体育協会等へ委託し、適切に管理した。 | | |
| | | | | | | 体育施設利用者数 <table border="1"> <thead> <tr> <th>運動公園</th> <th>社会体育館</th> <th>生涯スポーツセンター</th> <th>学校施設</th> </tr> </thead> <tbody> <tr> <td>2,714人</td> <td>2,978人</td> <td>16,773人</td> <td>18,481人</td> </tr> </tbody> </table> 運動公園野球場内野補修工事 6,380,000円 運動公園ふれあい広場遊具施設塗装工事 1,205,600円 | | 運動公園 | 社会体育館 |
| 運動公園 | 社会体育館 | 生涯スポーツセンター | 学校施設 | | | | | | |
| 2,714人 | 2,978人 | 16,773人 | 18,481人 | | | | | | |

| 科 目 | | | | 予 算 現 額 | 支 出 済 額 | 予 算 執 行 の 実 績 | | 施 策 の 効 果 等 |
|-----|---|---|---------------|--------------|--------------|-----------------------------------|---|--|
| 款 | 項 | 目 | 内 容 | | | | | |
| 10 | 6 | 3 | 学校給食総務費 | 119,705,000円 | 119,102,673円 | 調理委託 運搬委託 賄材料 食器・食缶洗浄機購入 | 44,201,139円 8,487,600円 21,210,657円 15,205,960円 | <ul style="list-style-type: none"> ・地元産農畜産物の活用を図り、安全安心な学校給食の提供に努めた。 ・平成24年度から米飯調理を開始し、町内のほか陸前高田市内の各小中学校に提供した。 ・住田高校の希望者に対し給食を提供し、住高生の教育環境の充実を図った。 ・継続的な施設運営および安心安全な衛生管理のため、食器・食缶洗浄機を買い替え、設備管理を図った。 |
| 11 | 2 | 1 | 農地、農業用施設災害復旧費 | 160,000円 | 105,600円 | 農用地、農業用施設災害復旧事業費補助金 | 105,600円 | <ul style="list-style-type: none"> ・降雨により被害を受けた農用地に対して復旧事業を行い農業生産性の維持向上を図った。 |

●国民健康保険特別会計

| 科 目 | | | 予 算 現 額 | 支 出 済 額 | 予 算 執 行 の 実 績 | 施 策 の 効 果 等 | | | | | | | | | | | | | | | | | | | | | | | | | | | | | | | | | | | | | | | | | | | | | | | | | | | | | | | | | | | | | | | | | | | | | | | | | | | | | | | | | | | | | | | | | | | | | | | | | | | | | | | | | | | | | | | | | | | | | | |
|---|--------------|---------------|--------------|---------------|---|-------------|----------|---------|---------------|---------------|----------|--------------|--------------|------|------------|--------------|----------|--------------|--------------|--------|--------------|----------|--------|--------------|--------------|--------------|------------|-----|-----|---------|---------|--------------|---------|-----|--------|---------|--------------|---------|-----|--------|---------|--------------|---------|----|-----|--------|--------|-------------|---------|-----|--------|--------|-------------|---------|-----|--------|--------|-------------|---------|----|-----|--------|----------|--------------|---------|-----|--------|----------|--------------|---------|-----|--------|----------|--------------|---------|------|-----|--------|-----------|-------------|---------|-----|--------|-----------|-------------|---------|-----|--------|-----------|-------------|---------|-----|-----|-----|------|------------|---------|-----|-----|------|------------|---------|-----|-----|------|-------------|----------|---|-----|---------|---------|--------------|---------|-----|---------|---------|--------------|---------|-----|---------|---------|--------------|---------|--|
| 款 | 項 | 目 内 容 | | | | | | | | | | | | | | | | | | | | | | | | | | | | | | | | | | | | | | | | | | | | | | | | | | | | | | | | | | | | | | | | | | | | | | | | | | | | | | | | | | | | | | | | | | | | | | | | | | | | | | | | | | | | | | | | | | | | | | | | | | |
| 2 | 1 | 1 一般被保険者療養給付費 | 420,939,000円 | 416,165,243円 | <p>1 療養の給付</p> <table border="1"> <thead> <tr> <th>種別</th> <th>年度</th> <th>件数</th> <th>日数</th> <th>費用額</th> <th>1件当たり費用額</th> </tr> </thead> <tbody> <tr> <td rowspan="3">入院</td> <td>R01</td> <td>433件</td> <td>8,358日</td> <td>249,405,060円</td> <td>575,993円</td> </tr> <tr> <td>R02</td> <td>355件</td> <td>6,830日</td> <td>192,858,770円</td> <td>543,264円</td> </tr> <tr> <td>R03</td> <td>362件</td> <td>6,368日</td> <td>215,421,290円</td> <td>595,086円</td> </tr> <tr> <td rowspan="3">入院外</td> <td>R01</td> <td>10,111件</td> <td>14,209日</td> <td>154,189,820円</td> <td>15,250円</td> </tr> <tr> <td>R02</td> <td>9,485件</td> <td>13,024日</td> <td>143,050,120円</td> <td>15,082円</td> </tr> <tr> <td>R03</td> <td>9,682件</td> <td>13,905日</td> <td>159,435,510円</td> <td>16,467円</td> </tr> <tr> <td rowspan="3">歯科</td> <td>R01</td> <td>1,772件</td> <td>4,515日</td> <td>30,669,070円</td> <td>17,308円</td> </tr> <tr> <td>R02</td> <td>1,800件</td> <td>4,644日</td> <td>32,224,490円</td> <td>17,902円</td> </tr> <tr> <td>R03</td> <td>1,999件</td> <td>5,016日</td> <td>37,742,760円</td> <td>18,881円</td> </tr> <tr> <td rowspan="3">調剤</td> <td>R01</td> <td>8,045件</td> <td>(9,097枚)</td> <td>110,615,560円</td> <td>13,750円</td> </tr> <tr> <td>R02</td> <td>7,584件</td> <td>(8,486枚)</td> <td>118,812,720円</td> <td>15,666円</td> </tr> <tr> <td>R03</td> <td>7,840件</td> <td>(8,870枚)</td> <td>129,625,700円</td> <td>16,534円</td> </tr> <tr> <td rowspan="3">療養食事</td> <td>R01</td> <td>(421件)</td> <td>(23,610回)</td> <td>15,753,766円</td> <td>37,420円</td> </tr> <tr> <td>R02</td> <td>(346件)</td> <td>(19,315回)</td> <td>12,882,846円</td> <td>37,234円</td> </tr> <tr> <td>R03</td> <td>(353件)</td> <td>(18,023回)</td> <td>12,251,931円</td> <td>34,708円</td> </tr> <tr> <td rowspan="3">看訪問</td> <td>R01</td> <td>47件</td> <td>203日</td> <td>2,329,750円</td> <td>49,569円</td> </tr> <tr> <td>R02</td> <td>70件</td> <td>405日</td> <td>5,694,860円</td> <td>81,355円</td> </tr> <tr> <td>R03</td> <td>87件</td> <td>757日</td> <td>12,366,230円</td> <td>142,141円</td> </tr> <tr> <td rowspan="3">計</td> <td>R01</td> <td>20,408件</td> <td>27,285日</td> <td>562,963,026円</td> <td>27,585円</td> </tr> <tr> <td>R02</td> <td>19,294件</td> <td>24,903日</td> <td>505,523,806円</td> <td>26,201円</td> </tr> <tr> <td>R03</td> <td>19,970件</td> <td>26,046日</td> <td>566,843,421円</td> <td>28,385円</td> </tr> </tbody> </table> <p>・令和2年度は、被保険者数の減少と新型コロナウイルス感染症による受診控えのためか、前年度に比べて、件数、費用額ともに減少していたが、令和3年度には全種別において件数、費用額ともに増加している。</p> <p>・件数 前年度比 3.5%増</p> <p>・1件当たり費用額 前年度比 8.3%増</p> | 種別 | 年度 | 件数 | 日数 | 費用額 | 1件当たり費用額 | 入院 | R01 | 433件 | 8,358日 | 249,405,060円 | 575,993円 | R02 | 355件 | 6,830日 | 192,858,770円 | 543,264円 | R03 | 362件 | 6,368日 | 215,421,290円 | 595,086円 | 入院外 | R01 | 10,111件 | 14,209日 | 154,189,820円 | 15,250円 | R02 | 9,485件 | 13,024日 | 143,050,120円 | 15,082円 | R03 | 9,682件 | 13,905日 | 159,435,510円 | 16,467円 | 歯科 | R01 | 1,772件 | 4,515日 | 30,669,070円 | 17,308円 | R02 | 1,800件 | 4,644日 | 32,224,490円 | 17,902円 | R03 | 1,999件 | 5,016日 | 37,742,760円 | 18,881円 | 調剤 | R01 | 8,045件 | (9,097枚) | 110,615,560円 | 13,750円 | R02 | 7,584件 | (8,486枚) | 118,812,720円 | 15,666円 | R03 | 7,840件 | (8,870枚) | 129,625,700円 | 16,534円 | 療養食事 | R01 | (421件) | (23,610回) | 15,753,766円 | 37,420円 | R02 | (346件) | (19,315回) | 12,882,846円 | 37,234円 | R03 | (353件) | (18,023回) | 12,251,931円 | 34,708円 | 看訪問 | R01 | 47件 | 203日 | 2,329,750円 | 49,569円 | R02 | 70件 | 405日 | 5,694,860円 | 81,355円 | R03 | 87件 | 757日 | 12,366,230円 | 142,141円 | 計 | R01 | 20,408件 | 27,285日 | 562,963,026円 | 27,585円 | R02 | 19,294件 | 24,903日 | 505,523,806円 | 26,201円 | R03 | 19,970件 | 26,046日 | 566,843,421円 | 28,385円 | |
| 種別 | 年度 | 件数 | 日数 | 費用額 | 1件当たり費用額 | | | | | | | | | | | | | | | | | | | | | | | | | | | | | | | | | | | | | | | | | | | | | | | | | | | | | | | | | | | | | | | | | | | | | | | | | | | | | | | | | | | | | | | | | | | | | | | | | | | | | | | | | | | | | | | | | | | | | | | |
| 入院 | R01 | 433件 | 8,358日 | 249,405,060円 | 575,993円 | | | | | | | | | | | | | | | | | | | | | | | | | | | | | | | | | | | | | | | | | | | | | | | | | | | | | | | | | | | | | | | | | | | | | | | | | | | | | | | | | | | | | | | | | | | | | | | | | | | | | | | | | | | | | | | | | | | | | | | |
| | R02 | 355件 | 6,830日 | 192,858,770円 | 543,264円 | | | | | | | | | | | | | | | | | | | | | | | | | | | | | | | | | | | | | | | | | | | | | | | | | | | | | | | | | | | | | | | | | | | | | | | | | | | | | | | | | | | | | | | | | | | | | | | | | | | | | | | | | | | | | | | | | | | | | | | |
| | R03 | 362件 | 6,368日 | 215,421,290円 | 595,086円 | | | | | | | | | | | | | | | | | | | | | | | | | | | | | | | | | | | | | | | | | | | | | | | | | | | | | | | | | | | | | | | | | | | | | | | | | | | | | | | | | | | | | | | | | | | | | | | | | | | | | | | | | | | | | | | | | | | | | | | |
| 入院外 | R01 | 10,111件 | 14,209日 | 154,189,820円 | 15,250円 | | | | | | | | | | | | | | | | | | | | | | | | | | | | | | | | | | | | | | | | | | | | | | | | | | | | | | | | | | | | | | | | | | | | | | | | | | | | | | | | | | | | | | | | | | | | | | | | | | | | | | | | | | | | | | | | | | | | | | | |
| | R02 | 9,485件 | 13,024日 | 143,050,120円 | 15,082円 | | | | | | | | | | | | | | | | | | | | | | | | | | | | | | | | | | | | | | | | | | | | | | | | | | | | | | | | | | | | | | | | | | | | | | | | | | | | | | | | | | | | | | | | | | | | | | | | | | | | | | | | | | | | | | | | | | | | | | | |
| | R03 | 9,682件 | 13,905日 | 159,435,510円 | 16,467円 | | | | | | | | | | | | | | | | | | | | | | | | | | | | | | | | | | | | | | | | | | | | | | | | | | | | | | | | | | | | | | | | | | | | | | | | | | | | | | | | | | | | | | | | | | | | | | | | | | | | | | | | | | | | | | | | | | | | | | | |
| 歯科 | R01 | 1,772件 | 4,515日 | 30,669,070円 | 17,308円 | | | | | | | | | | | | | | | | | | | | | | | | | | | | | | | | | | | | | | | | | | | | | | | | | | | | | | | | | | | | | | | | | | | | | | | | | | | | | | | | | | | | | | | | | | | | | | | | | | | | | | | | | | | | | | | | | | | | | | | |
| | R02 | 1,800件 | 4,644日 | 32,224,490円 | 17,902円 | | | | | | | | | | | | | | | | | | | | | | | | | | | | | | | | | | | | | | | | | | | | | | | | | | | | | | | | | | | | | | | | | | | | | | | | | | | | | | | | | | | | | | | | | | | | | | | | | | | | | | | | | | | | | | | | | | | | | | | |
| | R03 | 1,999件 | 5,016日 | 37,742,760円 | 18,881円 | | | | | | | | | | | | | | | | | | | | | | | | | | | | | | | | | | | | | | | | | | | | | | | | | | | | | | | | | | | | | | | | | | | | | | | | | | | | | | | | | | | | | | | | | | | | | | | | | | | | | | | | | | | | | | | | | | | | | | | |
| 調剤 | R01 | 8,045件 | (9,097枚) | 110,615,560円 | 13,750円 | | | | | | | | | | | | | | | | | | | | | | | | | | | | | | | | | | | | | | | | | | | | | | | | | | | | | | | | | | | | | | | | | | | | | | | | | | | | | | | | | | | | | | | | | | | | | | | | | | | | | | | | | | | | | | | | | | | | | | | |
| | R02 | 7,584件 | (8,486枚) | 118,812,720円 | 15,666円 | | | | | | | | | | | | | | | | | | | | | | | | | | | | | | | | | | | | | | | | | | | | | | | | | | | | | | | | | | | | | | | | | | | | | | | | | | | | | | | | | | | | | | | | | | | | | | | | | | | | | | | | | | | | | | | | | | | | | | | |
| | R03 | 7,840件 | (8,870枚) | 129,625,700円 | 16,534円 | | | | | | | | | | | | | | | | | | | | | | | | | | | | | | | | | | | | | | | | | | | | | | | | | | | | | | | | | | | | | | | | | | | | | | | | | | | | | | | | | | | | | | | | | | | | | | | | | | | | | | | | | | | | | | | | | | | | | | | |
| 療養食事 | R01 | (421件) | (23,610回) | 15,753,766円 | 37,420円 | | | | | | | | | | | | | | | | | | | | | | | | | | | | | | | | | | | | | | | | | | | | | | | | | | | | | | | | | | | | | | | | | | | | | | | | | | | | | | | | | | | | | | | | | | | | | | | | | | | | | | | | | | | | | | | | | | | | | | | |
| | R02 | (346件) | (19,315回) | 12,882,846円 | 37,234円 | | | | | | | | | | | | | | | | | | | | | | | | | | | | | | | | | | | | | | | | | | | | | | | | | | | | | | | | | | | | | | | | | | | | | | | | | | | | | | | | | | | | | | | | | | | | | | | | | | | | | | | | | | | | | | | | | | | | | | | |
| | R03 | (353件) | (18,023回) | 12,251,931円 | 34,708円 | | | | | | | | | | | | | | | | | | | | | | | | | | | | | | | | | | | | | | | | | | | | | | | | | | | | | | | | | | | | | | | | | | | | | | | | | | | | | | | | | | | | | | | | | | | | | | | | | | | | | | | | | | | | | | | | | | | | | | | |
| 看訪問 | R01 | 47件 | 203日 | 2,329,750円 | 49,569円 | | | | | | | | | | | | | | | | | | | | | | | | | | | | | | | | | | | | | | | | | | | | | | | | | | | | | | | | | | | | | | | | | | | | | | | | | | | | | | | | | | | | | | | | | | | | | | | | | | | | | | | | | | | | | | | | | | | | | | | |
| | R02 | 70件 | 405日 | 5,694,860円 | 81,355円 | | | | | | | | | | | | | | | | | | | | | | | | | | | | | | | | | | | | | | | | | | | | | | | | | | | | | | | | | | | | | | | | | | | | | | | | | | | | | | | | | | | | | | | | | | | | | | | | | | | | | | | | | | | | | | | | | | | | | | | |
| | R03 | 87件 | 757日 | 12,366,230円 | 142,141円 | | | | | | | | | | | | | | | | | | | | | | | | | | | | | | | | | | | | | | | | | | | | | | | | | | | | | | | | | | | | | | | | | | | | | | | | | | | | | | | | | | | | | | | | | | | | | | | | | | | | | | | | | | | | | | | | | | | | | | | |
| 計 | R01 | 20,408件 | 27,285日 | 562,963,026円 | 27,585円 | | | | | | | | | | | | | | | | | | | | | | | | | | | | | | | | | | | | | | | | | | | | | | | | | | | | | | | | | | | | | | | | | | | | | | | | | | | | | | | | | | | | | | | | | | | | | | | | | | | | | | | | | | | | | | | | | | | | | | | |
| | R02 | 19,294件 | 24,903日 | 505,523,806円 | 26,201円 | | | | | | | | | | | | | | | | | | | | | | | | | | | | | | | | | | | | | | | | | | | | | | | | | | | | | | | | | | | | | | | | | | | | | | | | | | | | | | | | | | | | | | | | | | | | | | | | | | | | | | | | | | | | | | | | | | | | | | | |
| | R03 | 19,970件 | 26,046日 | 566,843,421円 | 28,385円 | | | | | | | | | | | | | | | | | | | | | | | | | | | | | | | | | | | | | | | | | | | | | | | | | | | | | | | | | | | | | | | | | | | | | | | | | | | | | | | | | | | | | | | | | | | | | | | | | | | | | | | | | | | | | | | | | | | | | | | |
| 2 保険者負担分 | | | | | | | | | | | | | | | | | | | | | | | | | | | | | | | | | | | | | | | | | | | | | | | | | | | | | | | | | | | | | | | | | | | | | | | | | | | | | | | | | | | | | | | | | | | | | | | | | | | | | | | | | | | | | | | | | | | | | | | | | | | | |
| <table border="1"> <thead> <tr> <th>年度</th> <th>支出済額</th> <th>実質保険者負担額</th> <th>診療費返還金</th> <th>震災による一部負担金免除分</th> <th>震災による標準負担額免除分</th> </tr> </thead> <tbody> <tr> <td>R01</td> <td>409,646,724円</td> <td>406,366,049円</td> <td>-</td> <td>3,280,675円</td> <td>-</td> </tr> <tr> <td>R02</td> <td>370,308,497円</td> <td>366,478,363円</td> <td>-</td> <td>3,830,134円</td> <td>-</td> </tr> <tr> <td>R03</td> <td>416,165,243円</td> <td>413,424,406円</td> <td>-</td> <td>2,740,837円</td> <td>-</td> </tr> </tbody> </table> <p>(※食事療養費の差額支給分を含む)</p> | | | | | 年度 | 支出済額 | 実質保険者負担額 | 診療費返還金 | 震災による一部負担金免除分 | 震災による標準負担額免除分 | R01 | 409,646,724円 | 406,366,049円 | - | 3,280,675円 | - | R02 | 370,308,497円 | 366,478,363円 | - | 3,830,134円 | - | R03 | 416,165,243円 | 413,424,406円 | - | 2,740,837円 | - | | | | | | | | | | | | | | | | | | | | | | | | | | | | | | | | | | | | | | | | | | | | | | | | | | | | | | | | | | | | | | | | | | | | | | | | | | | | | | | | | | | | | | | | | | | | | | | | |
| 年度 | 支出済額 | 実質保険者負担額 | 診療費返還金 | 震災による一部負担金免除分 | 震災による標準負担額免除分 | | | | | | | | | | | | | | | | | | | | | | | | | | | | | | | | | | | | | | | | | | | | | | | | | | | | | | | | | | | | | | | | | | | | | | | | | | | | | | | | | | | | | | | | | | | | | | | | | | | | | | | | | | | | | | | | | | | | | | | |
| R01 | 409,646,724円 | 406,366,049円 | - | 3,280,675円 | - | | | | | | | | | | | | | | | | | | | | | | | | | | | | | | | | | | | | | | | | | | | | | | | | | | | | | | | | | | | | | | | | | | | | | | | | | | | | | | | | | | | | | | | | | | | | | | | | | | | | | | | | | | | | | | | | | | | | | | | |
| R02 | 370,308,497円 | 366,478,363円 | - | 3,830,134円 | - | | | | | | | | | | | | | | | | | | | | | | | | | | | | | | | | | | | | | | | | | | | | | | | | | | | | | | | | | | | | | | | | | | | | | | | | | | | | | | | | | | | | | | | | | | | | | | | | | | | | | | | | | | | | | | | | | | | | | | | |
| R03 | 416,165,243円 | 413,424,406円 | - | 2,740,837円 | - | | | | | | | | | | | | | | | | | | | | | | | | | | | | | | | | | | | | | | | | | | | | | | | | | | | | | | | | | | | | | | | | | | | | | | | | | | | | | | | | | | | | | | | | | | | | | | | | | | | | | | | | | | | | | | | | | | | | | | | |
| 3 世帯数・被保険者数(年度平均) | | | | | | | | | | | | | | | | | | | | | | | | | | | | | | | | | | | | | | | | | | | | | | | | | | | | | | | | | | | | | | | | | | | | | | | | | | | | | | | | | | | | | | | | | | | | | | | | | | | | | | | | | | | | | | | | | | | | | | | | | | | | |
| <table border="1"> <thead> <tr> <th>年度</th> <th>世帯数</th> <th>被保険者総数</th> <th>一般被保険者数</th> <th>退職被保険者数</th> </tr> </thead> <tbody> <tr> <td>R01</td> <td>809世帯</td> <td>1,239人</td> <td>1,238人</td> <td>1人</td> </tr> <tr> <td>R02</td> <td>794世帯</td> <td>1,198人</td> <td>1,198人</td> <td>-</td> </tr> <tr> <td>R03</td> <td>790世帯</td> <td>1,168人</td> <td>1,168人</td> <td>-</td> </tr> </tbody> </table> | | | | | 年度 | 世帯数 | 被保険者総数 | 一般被保険者数 | 退職被保険者数 | R01 | 809世帯 | 1,239人 | 1,238人 | 1人 | R02 | 794世帯 | 1,198人 | 1,198人 | - | R03 | 790世帯 | 1,168人 | 1,168人 | - | | | | | | | | | | | | | | | | | | | | | | | | | | | | | | | | | | | | | | | | | | | | | | | | | | | | | | | | | | | | | | | | | | | | | | | | | | | | | | | | | | | | | | | | | | | | | | | | | | | | |
| 年度 | 世帯数 | 被保険者総数 | 一般被保険者数 | 退職被保険者数 | | | | | | | | | | | | | | | | | | | | | | | | | | | | | | | | | | | | | | | | | | | | | | | | | | | | | | | | | | | | | | | | | | | | | | | | | | | | | | | | | | | | | | | | | | | | | | | | | | | | | | | | | | | | | | | | | | | | | | | | |
| R01 | 809世帯 | 1,239人 | 1,238人 | 1人 | | | | | | | | | | | | | | | | | | | | | | | | | | | | | | | | | | | | | | | | | | | | | | | | | | | | | | | | | | | | | | | | | | | | | | | | | | | | | | | | | | | | | | | | | | | | | | | | | | | | | | | | | | | | | | | | | | | | | | | | |
| R02 | 794世帯 | 1,198人 | 1,198人 | - | | | | | | | | | | | | | | | | | | | | | | | | | | | | | | | | | | | | | | | | | | | | | | | | | | | | | | | | | | | | | | | | | | | | | | | | | | | | | | | | | | | | | | | | | | | | | | | | | | | | | | | | | | | | | | | | | | | | | | | | |
| R03 | 790世帯 | 1,168人 | 1,168人 | - | | | | | | | | | | | | | | | | | | | | | | | | | | | | | | | | | | | | | | | | | | | | | | | | | | | | | | | | | | | | | | | | | | | | | | | | | | | | | | | | | | | | | | | | | | | | | | | | | | | | | | | | | | | | | | | | | | | | | | | | |

| 科 目 | | | 予 算 現 額 | 支 出 済 額 | 予 算 執 行 の 実 績 | 施 策 の 効 果 等 | | | | | | |
|-----|---|-------------|------------|------------|--------------------|---------------------------|---------------------------|------------|---------------|---------------|-------------------|-------------------|
| 款 | 項 | 目 内 容 | | | | 種 別 | 年 度 | 件 数 | 費 用 額 | 保 険 者 実 支 出 額 | 保 険 者 負 担 額 | 指 定 公 費 負 担 医 療 費 |
| 2 | 1 | 3 一般被保険者療養費 | 2,200,000円 | 1,778,780円 | 1 療養費 | | | | | | | |
| | | | | | 種 別 | 年 度 | 件 数 | 費 用 額 | 保 険 者 実 支 出 額 | 保 険 者 負 担 額 | 指 定 公 費 負 担 医 療 費 | 一 部 負 担 額 |
| | | | | | 診 療 費 | R01 | 10件 | 100,549円 | 71,732円 | 71,732円 | - | 28,817円 |
| | | | | | | R02 | - | - | - | - | - | - |
| | | | | | | R03 | 1件 | 93,860円 | 65,702円 | 65,702円 | - | 28,158円 |
| | | | | | 整 柔 復 道 | R01 | 338件 | 2,090,044円 | 1,525,218円 | 1,525,218円 | 747円 | 564,079円 |
| | | | | | | R02 | 257件 | 1,667,474円 | 1,213,738円 | 1,213,738円 | - | 453,736円 |
| | | | | | | R03 | 244件 | 1,625,701円 | 1,163,749円 | 1,163,749円 | - | 461,952円 |
| | | | | | 補 装 具 | R01 | 5件 | 116,746円 | 81,720円 | 81,720円 | - | 35,026円 |
| | | | | | | R02 | 11件 | 534,055円 | 400,620円 | 400,620円 | - | 133,435円 |
| | | | | | | R03 | 9件 | 443,372円 | 328,407円 | 328,407円 | - | 114,965円 |
| | | | | | ジマキハ ッキュ ー | R01 | 30件 | 629,550円 | 440,685円 | 440,685円 | - | 188,865円 |
| | | | | | | R02 | 24件 | 646,990円 | 453,637円 | 453,637円 | - | 193,353円 |
| | | | | | | R03 | 22件 | 303,580円 | 220,922円 | 220,922円 | - | 82,658円 |
| | | | | | 計 | R01 | 383件 | 2,936,889円 | 2,119,355円 | 2,119,355円 | 747円 | 816,787円 |
| | | | | | | R02 | 292件 | 2,848,519円 | 2,067,995円 | 2,067,995円 | 円 | 780,524円 |
| | | | | | | R03 | 276件 | 2,466,513円 | 1,778,780円 | 1,778,780円 | 円 | 687,733円 |
| | | | | | 2 還付申請による一部負担金等免除額 | | | | | | | |
| | | | | | 年 度 | 震 災 に よ る 一 部 負 担 金 免 除 分 | 震 災 に よ る 標 準 負 担 額 免 除 分 | 計 | | | | |
| | | | | | R01 | - | - | - | | | | |
| | | | | | R02 | - | - | - | | | | |
| | | | | | R03 | - | - | - | | | | |

| 科 目 | | | | 予 算 現 額 | 支 出 済 額 | 予 算 執 行 の 実 績 | 施 策 の 効 果 等 | | | | | | |
|-----|-----|----|--------------------------------|-------------|-------------|---------------|---|-------------------|------|-------------|-----------|---------|---------|
| 款 | 項 | 目 | 内 容 | | | | | | | | | | |
| 2 | 1 | 4 | 退職被保険者等 療 養 費 | 30,000円 | - | 療 養 費 | | | | | | | |
| | | | | | | | | 種別 | 年度 | 件数 | 費用額 | 保険者負担額 | 一部負担額 |
| | | | | | | | | 診 療 費 | R01 | - | - | - | - |
| | | | | | | | | | R02 | - | - | - | - |
| | | | | | | | | | R03 | - | - | - | - |
| | | | | | | | | 整 柔 復 道 | R01 | 4件 | 39,600円 | 27,720円 | 11,880円 |
| | | | | | | | | | R02 | - | - | - | - |
| | | | | | | | | | R03 | - | - | - | - |
| | | | | | | | | 補 装 具 | R01 | - | - | - | - |
| | | | | | | | | | R02 | - | - | - | - |
| | | | | | | | | | R03 | - | - | - | - |
| | | | | | | | | ジマキハ ツキュ サー | R01 | - | - | - | - |
| | | | | | | | | | R02 | - | - | - | - |
| R03 | - | - | - | - | | | | | | | | | |
| 計 | R01 | 4件 | 39,600円 | 27,720円 | 11,880円 | | | | | | | | |
| | R02 | - | - | - | - | | | | | | | | |
| | R03 | - | - | - | - | | | | | | | | |
| 2 | 2 | 1 | 一般被保険者 高 額 療 養 費 | 65,310,000円 | 65,304,009円 | 高額療養費支給額 | <ul style="list-style-type: none"> ・前年度に比べ、件数、費用額ともに増加したが、1件当たりの支給額は減少した。 ・件数 前年度比 14.2%増 ・1件当たり費用額 前年度比 2.7%減 | | | | | | |
| | | | | | | | | 年度 | 件数 | 高額療養費 | 1件当たりの支給額 | | |
| | | | | | | | | R01 | 688件 | 61,182,414円 | 88,928円 | | |
| | | | | | | | | R02 | 661件 | 58,755,626円 | 88,889円 | | |
| | | | | | | | | R03 | 755件 | 65,304,009円 | 86,495円 | | |
| 2 | 2 | 2 | 退職被保険者等 高 額 療 養 費 | 10,000円 | - | 高額療養費支給額 | | | | | | | |
| | | | | | | | | 年度 | 件数 | 高額療養費 | 1件当たりの支給額 | | |
| | | | | | | | | R01 | - | - | - | | |
| | | | | | | | | R02 | - | - | - | | |
| | | | | | | | | R03 | - | - | - | | |
| 2 | 2 | 3 | 一般被保険者 高 額 介 護 合 算 療 養 費 | 300,000円 | 8,585円 | 高額介護合算療養費支給額 | | | | | | | |
| | | | | | | | | 年度 | 件数 | 高額療養費 | 1件当たりの支給額 | | |
| | | | | | | | | R01 | 9件 | 89,947円 | 9,994円 | | |
| | | | | | | | | R02 | - | - | - | | |
| | | | | | | | | R03 | 2件 | 8,585円 | 4,293円 | | |

| 科 目 | | | | 予 算 現 額 | 支 出 済 額 | 予 算 執 行 の 実 績 | 施 策 の 効 果 等 | | | | | | | | | | | | |
|-----|--------------|----------|-----------------|--------------|--------------|---|-------------|-----|-----|--------------|-----|--------------|-----|--------------|----------|-----|----|----------|--|
| 款 | 項 | 目 | 内 容 | | | | | | | | | | | | | | | | |
| 2 | 4 | 1 | 出産育児一時金 | 1,260,000円 | - | 出産育児一時金の給付 <table border="1"> <thead> <tr> <th>年度</th> <th>件数</th> <th>給付費</th> </tr> </thead> <tbody> <tr> <td>R01</td> <td>-</td> <td>-</td> </tr> <tr> <td>R02</td> <td>2件</td> <td>840,000円</td> </tr> <tr> <td>R03</td> <td>-</td> <td>-</td> </tr> </tbody> </table> | 年度 | 件数 | 給付費 | R01 | - | - | R02 | 2件 | 840,000円 | R03 | - | - | |
| 年度 | 件数 | 給付費 | | | | | | | | | | | | | | | | | |
| R01 | - | - | | | | | | | | | | | | | | | | | |
| R02 | 2件 | 840,000円 | | | | | | | | | | | | | | | | | |
| R03 | - | - | | | | | | | | | | | | | | | | | |
| 2 | 5 | 1 | 葬 祭 費 | 600,000円 | 180,000円 | 葬祭費の給付 <table border="1"> <thead> <tr> <th>年度</th> <th>件数</th> <th>給付費</th> </tr> </thead> <tbody> <tr> <td>R01</td> <td>9件</td> <td>270,000円</td> </tr> <tr> <td>R02</td> <td>7件</td> <td>210,000円</td> </tr> <tr> <td>R03</td> <td>6件</td> <td>180,000円</td> </tr> </tbody> </table> | 年度 | 件数 | 給付費 | R01 | 9件 | 270,000円 | R02 | 7件 | 210,000円 | R03 | 6件 | 180,000円 | |
| 年度 | 件数 | 給付費 | | | | | | | | | | | | | | | | | |
| R01 | 9件 | 270,000円 | | | | | | | | | | | | | | | | | |
| R02 | 7件 | 210,000円 | | | | | | | | | | | | | | | | | |
| R03 | 6件 | 180,000円 | | | | | | | | | | | | | | | | | |
| 3 | 1 | 1 | 一般被保険者医療給付費分 | 173,758,000円 | 112,368,474円 | 一般被保険者医療給付費分納付金 <table border="1"> <thead> <tr> <th>年度</th> <th>納付金</th> </tr> </thead> <tbody> <tr> <td>R01</td> <td>130,228,003円</td> </tr> <tr> <td>R02</td> <td>110,701,803円</td> </tr> <tr> <td>R03</td> <td>112,368,474円</td> </tr> </tbody> </table> | 年度 | 納付金 | R01 | 130,228,003円 | R02 | 110,701,803円 | R03 | 112,368,474円 | | | | | |
| 年度 | 納付金 | | | | | | | | | | | | | | | | | | |
| R01 | 130,228,003円 | | | | | | | | | | | | | | | | | | |
| R02 | 110,701,803円 | | | | | | | | | | | | | | | | | | |
| R03 | 112,368,474円 | | | | | | | | | | | | | | | | | | |
| 3 | 2 | 1 | 一般被保険者後期高齢者支援金等 | 34,000,000円 | 33,999,287円 | 一般被保険者後期高齢者支援金分納付金 <table border="1"> <thead> <tr> <th>年度</th> <th>納付金</th> </tr> </thead> <tbody> <tr> <td>R01</td> <td>35,608,354円</td> </tr> <tr> <td>R02</td> <td>33,783,983円</td> </tr> <tr> <td>R03</td> <td>33,999,287円</td> </tr> </tbody> </table> | 年度 | 納付金 | R01 | 35,608,354円 | R02 | 33,783,983円 | R03 | 33,999,287円 | | | | | |
| 年度 | 納付金 | | | | | | | | | | | | | | | | | | |
| R01 | 35,608,354円 | | | | | | | | | | | | | | | | | | |
| R02 | 33,783,983円 | | | | | | | | | | | | | | | | | | |
| R03 | 33,999,287円 | | | | | | | | | | | | | | | | | | |

| 科 目 | | | | 予 算 現 額 | 支 出 済 額 | 予 算 執 行 の 実 績 | 施 策 の 効 果 等 | | | | | | | | | | |
|-----------------|-------------|---|------------|-------------|-------------|---|---|------|---------|-------------|-------|-------------|-----------------|-------------|--------|------------|--|
| 款 | 項 | 目 | 内 容 | | | | | | | | | | | | | | |
| 3 | 3 | 1 | 介護納付金分 | 10,420,000円 | 10,419,056円 | 介護分納付金 <table border="1" style="margin-left: 20px;"> <tr> <th>年度</th> <th>納付金</th> </tr> <tr> <td>R01</td> <td>11,460,964円</td> </tr> <tr> <td>R02</td> <td>12,518,674円</td> </tr> <tr> <td>R03</td> <td>10,419,056円</td> </tr> </table> | 年度 | 納付金 | R01 | 11,460,964円 | R02 | 12,518,674円 | R03 | 10,419,056円 | | | |
| 年度 | 納付金 | | | | | | | | | | | | | | | | |
| R01 | 11,460,964円 | | | | | | | | | | | | | | | | |
| R02 | 12,518,674円 | | | | | | | | | | | | | | | | |
| R03 | 10,419,056円 | | | | | | | | | | | | | | | | |
| 5 | 1 | 1 | 保健衛生普及費 | 6,979,000円 | 5,172,949円 | 保健事業対象者抽出・効果測定 3,251,600円 | ・生活習慣病治療中断者及び健診異常値放置者の糖尿病性腎症重症化を防ぐため、レセプトデータの分析に基づき対象者を抽出し、健康診査等への受診勧奨と保健指導を実施した。 | | | | | | | | | | |
| 5 | 2 | 1 | 特定健康診査等事業費 | 5,045,000円 | 4,711,201円 | 特定健康診査業務 4,711,201円 (<table border="1" style="margin-left: 20px;"> <tr> <td>特定健康診査</td> <td>290人</td> </tr> <tr> <td>一日人間ドック</td> <td>131人</td> </tr> <tr> <td>(受診率)</td> <td>42.7%</td> </tr> <tr> <td>特定保健指導 (動機付け指導)</td> <td>22人</td> </tr> <tr> <td>(利用者数)</td> <td>(積極的指導) 3人</td> </tr> </table>) | 特定健康診査 | 290人 | 一日人間ドック | 131人 | (受診率) | 42.7% | 特定保健指導 (動機付け指導) | 22人 | (利用者数) | (積極的指導) 3人 | ・40歳から74歳までの国保加入者を対象として健康診査を継続しており、生活習慣病の早期発見等に役立っている。受診率は前年度より1.1ポイント低下。 ・特定保健指導カリキュラムに沿い、個別面接や家庭訪問により、個々に応じたきめ細やかな保健指導を実施した。実施率は昨年度より上昇する見込み。 |
| 特定健康診査 | 290人 | | | | | | | | | | | | | | | | |
| 一日人間ドック | 131人 | | | | | | | | | | | | | | | | |
| (受診率) | 42.7% | | | | | | | | | | | | | | | | |
| 特定保健指導 (動機付け指導) | 22人 | | | | | | | | | | | | | | | | |
| (利用者数) | (積極的指導) 3人 | | | | | | | | | | | | | | | | |

●介護保険特別会計(保険事業勘定)

| 科 目 | | | | 予 算 現 額 | 支 出 済 額 | 予 算 執 行 の 実 績 | 施 策 の 効 果 等 | | | | | | | | | | | | | | | | | | | | | | | | | | | | | | | | | | | | | | | | | | | | |
|--------------------|--------------|-------------|-----------------|--------------|--------------|--|---|------|------|-------------|--------------|-------------|-------------|--------------|-------------|-------------|------------|---------|-------------|------------|----------|---------------|-------------|------------|---|-------------|------------|------|--------------|-------------|---|------|------|--------|---------|------|--------|--------|------|------|---------|------|-----|--------|-----|--------|--------|--------------------|--------|------------|------|
| 款 | 項 | 目 | 内 容 | | | | | | | | | | | | | | | | | | | | | | | | | | | | | | | | | | | | | | | | | | | | | | | | |
| 1 | 3 | 1 | 認 定 調 査 費 | 3,509,000円 | 3,280,332円 | 主治医意見書作成料 1,734,700円 認定調査委託料 34,562円 ○要介護認定者数 (令和4年3月末現在) <table border="1"> <tr> <td>介 護 度</td> <td>要支援1</td> <td>要支援2</td> <td>要介護1</td> <td>要介護2</td> <td>要介護3</td> <td>要介護4</td> <td>要介護5</td> <td>計</td> </tr> <tr> <td>認定者数</td> <td>32人</td> <td>76人</td> <td>122人</td> <td>102人</td> <td>76人</td> <td>68人</td> <td>44人</td> <td>520人</td> </tr> </table> | 介 護 度 | 要支援1 | 要支援2 | 要介護1 | 要介護2 | 要介護3 | 要介護4 | 要介護5 | 計 | 認定者数 | 32人 | 76人 | 122人 | 102人 | 76人 | 68人 | 44人 | 520人 | ・遠方の施設や病院等に入所又は入院中の方の要介護認定のため、入所又は入院先近隣の事業所に認定調査を委託。 ○申請別件数 <table border="1"> <tr> <td>新規</td> <td>更新</td> <td>変更</td> </tr> <tr> <td>106件</td> <td>209件</td> <td>41件</td> </tr> </table> | 新規 | 更新 | 変更 | 106件 | 209件 | 41件 | | | | | | | | | | | | | | | | | | | | |
| 介 護 度 | 要支援1 | 要支援2 | 要介護1 | 要介護2 | 要介護3 | 要介護4 | 要介護5 | 計 | | | | | | | | | | | | | | | | | | | | | | | | | | | | | | | | | | | | | | | | | | | |
| 認定者数 | 32人 | 76人 | 122人 | 102人 | 76人 | 68人 | 44人 | 520人 | | | | | | | | | | | | | | | | | | | | | | | | | | | | | | | | | | | | | | | | | | | |
| 新規 | 更新 | 変更 | | | | | | | | | | | | | | | | | | | | | | | | | | | | | | | | | | | | | | | | | | | | | | | | | |
| 106件 | 209件 | 41件 | | | | | | | | | | | | | | | | | | | | | | | | | | | | | | | | | | | | | | | | | | | | | | | | | |
| 1 | 4 | 1 | 介 護 認 定 審 査 会 費 | 3,747,000円 | 3,747,000円 | 気仙広域連合負担金(介護認定審査会分) 3,747,000円 認定審査依頼件数 356件 | ・介護認定審査基準を統一し、公平性を維持するため認定審査会を気仙広域連合で実施・運営し、その経費の一部を負担。 | | | | | | | | | | | | | | | | | | | | | | | | | | | | | | | | | | | | | | | | | | | | |
| 2 | 1 | 1 | 介 護 給 付 費 | 847,961,000円 | 818,798,456円 | 介護サービス費 <table border="1"> <thead> <tr> <th>区分</th> <th>負担額</th> <th>月平均</th> </tr> </thead> <tbody> <tr> <td>居宅介護サービス費</td> <td>363,893,935円</td> <td>30,324,495円</td> </tr> <tr> <td>施設介護サービス費</td> <td>350,090,765円</td> <td>29,174,230円</td> </tr> <tr> <td>居宅介護福祉用具購入費</td> <td>1,009,800円</td> <td>84,150円</td> </tr> <tr> <td>居宅介護住宅改修費</td> <td>1,502,833円</td> <td>125,236円</td> </tr> <tr> <td>居宅介護サービス計画給付費</td> <td>53,612,950円</td> <td>4,467,746円</td> </tr> <tr> <td>地域密着型介護サービス給付費</td> <td>48,688,173円</td> <td>4,057,348円</td> </tr> <tr> <td>計</td> <td>818,798,456円</td> <td>68,233,205円</td> </tr> </tbody> </table> | 区分 | 負担額 | 月平均 | 居宅介護サービス費 | 363,893,935円 | 30,324,495円 | 施設介護サービス費 | 350,090,765円 | 29,174,230円 | 居宅介護福祉用具購入費 | 1,009,800円 | 84,150円 | 居宅介護住宅改修費 | 1,502,833円 | 125,236円 | 居宅介護サービス計画給付費 | 53,612,950円 | 4,467,746円 | 地域密着型介護サービス給付費 | 48,688,173円 | 4,057,348円 | 計 | 818,798,456円 | 68,233,205円 | ・利用者及び家族等のニーズに沿った適切なケアプランに基づき、介護サービスを提供することで、利用者の日常生活をサポートするとともに家族の介護負担を軽減。 ○介護(支援)サービス受給者件数 <table border="1"> <thead> <tr> <th>区分</th> <th>件数</th> </tr> </thead> <tbody> <tr> <td>居 宅</td> <td>10,163件</td> </tr> <tr> <td>施 設</td> <td>1,280件</td> </tr> <tr> <td>地域密着型</td> <td>312件</td> </tr> <tr> <td>計</td> <td>11,755件</td> </tr> </tbody> </table> | 区分 | 件数 | 居 宅 | 10,163件 | 施 設 | 1,280件 | 地域密着型 | 312件 | 計 | 11,755件 | | | | | | | | | | |
| 区分 | 負担額 | 月平均 | | | | | | | | | | | | | | | | | | | | | | | | | | | | | | | | | | | | | | | | | | | | | | | | | |
| 居宅介護サービス費 | 363,893,935円 | 30,324,495円 | | | | | | | | | | | | | | | | | | | | | | | | | | | | | | | | | | | | | | | | | | | | | | | | | |
| 施設介護サービス費 | 350,090,765円 | 29,174,230円 | | | | | | | | | | | | | | | | | | | | | | | | | | | | | | | | | | | | | | | | | | | | | | | | | |
| 居宅介護福祉用具購入費 | 1,009,800円 | 84,150円 | | | | | | | | | | | | | | | | | | | | | | | | | | | | | | | | | | | | | | | | | | | | | | | | | |
| 居宅介護住宅改修費 | 1,502,833円 | 125,236円 | | | | | | | | | | | | | | | | | | | | | | | | | | | | | | | | | | | | | | | | | | | | | | | | | |
| 居宅介護サービス計画給付費 | 53,612,950円 | 4,467,746円 | | | | | | | | | | | | | | | | | | | | | | | | | | | | | | | | | | | | | | | | | | | | | | | | | |
| 地域密着型介護サービス給付費 | 48,688,173円 | 4,057,348円 | | | | | | | | | | | | | | | | | | | | | | | | | | | | | | | | | | | | | | | | | | | | | | | | | |
| 計 | 818,798,456円 | 68,233,205円 | | | | | | | | | | | | | | | | | | | | | | | | | | | | | | | | | | | | | | | | | | | | | | | | | |
| 区分 | 件数 | | | | | | | | | | | | | | | | | | | | | | | | | | | | | | | | | | | | | | | | | | | | | | | | | | |
| 居 宅 | 10,163件 | | | | | | | | | | | | | | | | | | | | | | | | | | | | | | | | | | | | | | | | | | | | | | | | | | |
| 施 設 | 1,280件 | | | | | | | | | | | | | | | | | | | | | | | | | | | | | | | | | | | | | | | | | | | | | | | | | | |
| 地域密着型 | 312件 | | | | | | | | | | | | | | | | | | | | | | | | | | | | | | | | | | | | | | | | | | | | | | | | | | |
| 計 | 11,755件 | | | | | | | | | | | | | | | | | | | | | | | | | | | | | | | | | | | | | | | | | | | | | | | | | | |
| 2 | 1 | 2 | 介 護 予 防 給 付 費 | 10,482,000円 | 9,665,464円 | 介護予防サービス費 <table border="1"> <thead> <tr> <th>区分</th> <th>負担額</th> <th>月平均</th> </tr> </thead> <tbody> <tr> <td>介護予防サービス給付費</td> <td>7,005,534円</td> <td>583,795円</td> </tr> <tr> <td>介護予防福祉用具購入費</td> <td>18,360円</td> <td>1,530円</td> </tr> <tr> <td>介護予防住宅改修費</td> <td>62,100円</td> <td>5,175円</td> </tr> <tr> <td>介護予防サービス計画費</td> <td>2,579,470円</td> <td>214,956円</td> </tr> <tr> <td>計</td> <td>9,665,464円</td> <td>805,456円</td> </tr> </tbody> </table> | 区分 | 負担額 | 月平均 | 介護予防サービス給付費 | 7,005,534円 | 583,795円 | 介護予防福祉用具購入費 | 18,360円 | 1,530円 | 介護予防住宅改修費 | 62,100円 | 5,175円 | 介護予防サービス計画費 | 2,579,470円 | 214,956円 | 計 | 9,665,464円 | 805,456円 | ○種類別利用件数(介護・予防分合算) <table border="1"> <thead> <tr> <th>区分</th> <th>件数</th> </tr> </thead> <tbody> <tr> <td>訪問介護</td> <td>1,190件</td> </tr> <tr> <td>訪問入浴</td> <td>163件</td> </tr> <tr> <td>訪問看護</td> <td>813件</td> </tr> <tr> <td>訪問リハビリ</td> <td>189件</td> </tr> <tr> <td>通所介護</td> <td>2,272件</td> </tr> <tr> <td>通所リハビリ</td> <td>65件</td> </tr> <tr> <td>短期入所</td> <td>632件</td> </tr> <tr> <td>住宅改修</td> <td>19件</td> </tr> <tr> <td>福祉用具購入</td> <td>43件</td> </tr> <tr> <td>福祉用具貸与</td> <td>2,221件</td> </tr> <tr> <td>居宅介護(介護予防)支援サービス計画</td> <td>3,706件</td> </tr> <tr> <td>認知症対応型共同生活</td> <td>134件</td> </tr> </tbody> </table> | 区分 | 件数 | 訪問介護 | 1,190件 | 訪問入浴 | 163件 | 訪問看護 | 813件 | 訪問リハビリ | 189件 | 通所介護 | 2,272件 | 通所リハビリ | 65件 | 短期入所 | 632件 | 住宅改修 | 19件 | 福祉用具購入 | 43件 | 福祉用具貸与 | 2,221件 | 居宅介護(介護予防)支援サービス計画 | 3,706件 | 認知症対応型共同生活 | 134件 |
| 区分 | 負担額 | 月平均 | | | | | | | | | | | | | | | | | | | | | | | | | | | | | | | | | | | | | | | | | | | | | | | | | |
| 介護予防サービス給付費 | 7,005,534円 | 583,795円 | | | | | | | | | | | | | | | | | | | | | | | | | | | | | | | | | | | | | | | | | | | | | | | | | |
| 介護予防福祉用具購入費 | 18,360円 | 1,530円 | | | | | | | | | | | | | | | | | | | | | | | | | | | | | | | | | | | | | | | | | | | | | | | | | |
| 介護予防住宅改修費 | 62,100円 | 5,175円 | | | | | | | | | | | | | | | | | | | | | | | | | | | | | | | | | | | | | | | | | | | | | | | | | |
| 介護予防サービス計画費 | 2,579,470円 | 214,956円 | | | | | | | | | | | | | | | | | | | | | | | | | | | | | | | | | | | | | | | | | | | | | | | | | |
| 計 | 9,665,464円 | 805,456円 | | | | | | | | | | | | | | | | | | | | | | | | | | | | | | | | | | | | | | | | | | | | | | | | | |
| 区分 | 件数 | | | | | | | | | | | | | | | | | | | | | | | | | | | | | | | | | | | | | | | | | | | | | | | | | | |
| 訪問介護 | 1,190件 | | | | | | | | | | | | | | | | | | | | | | | | | | | | | | | | | | | | | | | | | | | | | | | | | | |
| 訪問入浴 | 163件 | | | | | | | | | | | | | | | | | | | | | | | | | | | | | | | | | | | | | | | | | | | | | | | | | | |
| 訪問看護 | 813件 | | | | | | | | | | | | | | | | | | | | | | | | | | | | | | | | | | | | | | | | | | | | | | | | | | |
| 訪問リハビリ | 189件 | | | | | | | | | | | | | | | | | | | | | | | | | | | | | | | | | | | | | | | | | | | | | | | | | | |
| 通所介護 | 2,272件 | | | | | | | | | | | | | | | | | | | | | | | | | | | | | | | | | | | | | | | | | | | | | | | | | | |
| 通所リハビリ | 65件 | | | | | | | | | | | | | | | | | | | | | | | | | | | | | | | | | | | | | | | | | | | | | | | | | | |
| 短期入所 | 632件 | | | | | | | | | | | | | | | | | | | | | | | | | | | | | | | | | | | | | | | | | | | | | | | | | | |
| 住宅改修 | 19件 | | | | | | | | | | | | | | | | | | | | | | | | | | | | | | | | | | | | | | | | | | | | | | | | | | |
| 福祉用具購入 | 43件 | | | | | | | | | | | | | | | | | | | | | | | | | | | | | | | | | | | | | | | | | | | | | | | | | | |
| 福祉用具貸与 | 2,221件 | | | | | | | | | | | | | | | | | | | | | | | | | | | | | | | | | | | | | | | | | | | | | | | | | | |
| 居宅介護(介護予防)支援サービス計画 | 3,706件 | | | | | | | | | | | | | | | | | | | | | | | | | | | | | | | | | | | | | | | | | | | | | | | | | | |
| 認知症対応型共同生活 | 134件 | | | | | | | | | | | | | | | | | | | | | | | | | | | | | | | | | | | | | | | | | | | | | | | | | | |

| 科 目 | | | | 予 算 現 額 | 支 出 済 額 | 予 算 執 行 の 実 績 | 施 策 の 効 果 等 |
|-----|---|---|------------------------|-------------|-------------|---|--|
| 款 | 項 | 目 | 内 容 | | | | |
| 2 | 1 | 3 | 高 額 介 護 サ ー ビ ス 費 等 | 19,385,000円 | 18,768,573円 | 高額介護サービス給付費(償還払分) 16,170,270円 1,434件 (1件当たり平均 11,276円) 高額介護予防サービス費 2,622円 5件 (1件当たり平均 524円) 高額医療合算介護サービス費 2,160,202円 92件 (1件当たり平均 23,480円) | ・高額介護(介護予防)サービス費の自己負担限度額超過分を支給し、利用者の経済的負担を緩和。 ・医療保険と介護保険の自己負担額が上限額を超えた場合にその差額を支給し、利用者の経済的負担を緩和。 |
| 2 | 1 | 5 | 特定入所者介護 サ ー ビ ス 費 等 | 43,149,000円 | 41,025,227円 | 特定入所者介護サービス費 41,014,085円 延べ 972件 (月平均 3,417,840円) 特定入所者介護予防サービス費 11,142円 延べ 2件 (月平均 929円) | ・特養、老健、介護療養型、介護医療院、ショートステイサービス利用時の食費及び居住費に係る負担限度額を設定し、非課税世帯者の経済的負担を緩和。 |
| 5 | 1 | 1 | 包括的支援事業 ・ 任 意 事 業 | 13,222,000円 | 11,638,784円 | 総合相談事業費 2,632,646円 相談件数 1,395件 訪問件数 1,016件 | ・高齢者やその家族に対する総合的な相談支援及び訪問を実施し、必要なサービスや支援に結び付けながら在宅での自立し安心した生活を実現。 |
| | | | | | | 任意事業費 1,005,354円 家族介護支援事業 ・家族介護用品給付事業 利用者数 12人 利用枚数 122枚 ・家族介護支援事業 開催 1回 (10人参加) | ・住民税非課税世帯で要介護3以上の方を介護する介護者に対してオムツ等日常的に必要な介護用品の給付券を交付し、利用者の経済的負担を緩和。 ・家族介護者のリフレッシュを目的として、社会福祉協議会と共催でイベントを開催し、在宅介護者の交流や学びの場として寄与。 |
| | | | | | | 地域介護予防活動支援事業 ・配食サービス事業 9人/月 (延1,699食) | ・独居及び高齢者世帯の要介護者への介護保険外の自立支援サービスとして配食サービスを実施し、栄養の確保と見守り支援を充実。 |
| | | | | | | 生活支援体制整備事業 3,022,000円 | ・生活支援コーディネーターを配置し、地域に密着したニーズ把握や連携体制構築を実施。 |

| 科 目 | | | | 予 算 現 額 | 支 出 済 額 | 予 算 執 行 の 実 績 | 施 策 の 効 果 等 | | | | | | | | | | | | | | | | | | | | | | | | | | | | | | |
|---------------|---------|-------------|-------------------|-------------|-------------|--|--|----|-----|-----|----------|------|------------|----------|------|-------------|------------|----------|------|------------|----------|---------|----------|---------|-----------|--------|----------|---------|---------------|--|------------|----------|---|--|-------------|------------|--|
| 款 | 項 | 目 | 内 容 | | | | | | | | | | | | | | | | | | | | | | | | | | | | | | | | | | |
| 5 | 1 | 1 | 包括的支援事業 ・ 任意事業 | | | 認知症総合支援事業費 3,994,280円 認知症地域支援推進員設置 816,000円 認知症カフェ運営 633,144円 設置 3ヶ所 (1回平均 12人) 認知症家族交流会 開催 1回 (8人参加) | ・認知症地域支援推進員を配置し、認知症高齢者が地域で暮らし続けられるよう、認知症に関する普及啓発等を実施。また、社会福祉協議会が世田米・下有住・上有住地区に各1ヶ所設置した認知症カフェの運営を支援し、認知症について誰もが気軽に相談できる場を提供。 | | | | | | | | | | | | | | | | | | | | | | | | | | | | | | |
| 5 | 2 | 1 | 介護予防・生活支援サービス事業 | 25,989,000円 | 25,868,068円 | 介護予防・生活支援サービス費 <table border="1" data-bbox="936 630 1865 877"> <thead> <tr> <th>区分</th> <th>内訳</th> <th>負担額</th> <th>月平均</th> </tr> </thead> <tbody> <tr> <td rowspan="2">訪問型サービス費</td> <td>現行相当</td> <td>6,156,495円</td> <td>513,041円</td> </tr> <tr> <td>現行相当</td> <td>14,614,524円</td> <td>1,217,877円</td> </tr> <tr> <td rowspan="2">通所型サービス費</td> <td>基準緩和</td> <td>1,415,052円</td> <td>117,921円</td> </tr> <tr> <td>リハビリサロン</td> <td>390,165円</td> <td>32,514円</td> </tr> <tr> <td>生活支援サービス費</td> <td>配食サービス</td> <td>854,400円</td> <td>71,200円</td> </tr> <tr> <td>介護予防ケアマネジメント費</td> <td></td> <td>2,199,840円</td> <td>183,320円</td> </tr> <tr> <td colspan="2">計</td> <td>25,630,476円</td> <td>2,135,873円</td> </tr> </tbody> </table> | 区分 | 内訳 | 負担額 | 月平均 | 訪問型サービス費 | 現行相当 | 6,156,495円 | 513,041円 | 現行相当 | 14,614,524円 | 1,217,877円 | 通所型サービス費 | 基準緩和 | 1,415,052円 | 117,921円 | リハビリサロン | 390,165円 | 32,514円 | 生活支援サービス費 | 配食サービス | 854,400円 | 71,200円 | 介護予防ケアマネジメント費 | | 2,199,840円 | 183,320円 | 計 | | 25,630,476円 | 2,135,873円 | ・新たに通所介護基準緩和型サービス事業を実施。半日利用かつ人員基準の緩和を行ったものであり、主に介護予防に特化したプログラムを提供。 ・生活支援サービスとして、要支援者及び事業対象者に対し配食サービスを実施。また、適切なサービス提供のため、総合事業のみの利用者に対し介護予防ケアマネジメントを実施。 |
| 区分 | 内訳 | 負担額 | 月平均 | | | | | | | | | | | | | | | | | | | | | | | | | | | | | | | | | | |
| 訪問型サービス費 | 現行相当 | 6,156,495円 | 513,041円 | | | | | | | | | | | | | | | | | | | | | | | | | | | | | | | | | | |
| | 現行相当 | 14,614,524円 | 1,217,877円 | | | | | | | | | | | | | | | | | | | | | | | | | | | | | | | | | | |
| 通所型サービス費 | 基準緩和 | 1,415,052円 | 117,921円 | | | | | | | | | | | | | | | | | | | | | | | | | | | | | | | | | | |
| | リハビリサロン | 390,165円 | 32,514円 | | | | | | | | | | | | | | | | | | | | | | | | | | | | | | | | | | |
| 生活支援サービス費 | 配食サービス | 854,400円 | 71,200円 | | | | | | | | | | | | | | | | | | | | | | | | | | | | | | | | | | |
| 介護予防ケアマネジメント費 | | 2,199,840円 | 183,320円 | | | | | | | | | | | | | | | | | | | | | | | | | | | | | | | | | | |
| 計 | | 25,630,476円 | 2,135,873円 | | | | | | | | | | | | | | | | | | | | | | | | | | | | | | | | | | |
| 5 | 3 | 1 | 一般介護予防事業 | 4,552,000円 | 3,321,019円 | 地域ミニデイサービス事業 3,103,219円 (会場数 20会場 開催数 延111回 参加人数 768人 (実人員220人) 協力員数 160人) 地域リハビリテーション活動支援事業 217,800円 (会場数 19会場 参加人数 延155人 ※地域ミニデイサービスと共催) | ・地域に暮らす高齢者を対象に、心身機能の維持、向上を図るための体操及びレクリエーションを実施。感染症対策を講じたうえで可能な限り開催したが、やむを得ず開催中止とした際には、電話による参加者の状態把握を行った。 ・地域ミニデイサービスにリハビリテーション専門職を招き、より専門的な見地からの体操指導を実施。自宅でもできるような簡単な体操の指導をいただくことで、運動習慣の定着に資するものとなった。 | | | | | | | | | | | | | | | | | | | | | | | | | | | | | | |

●介護保険特別会計(介護サービス事業勘定)

| 科 目 | | | | 予 算 現 額 | 支 出 済 額 | 予 算 執 行 の 実 績 | 施 策 の 効 果 等 |
|-----|---|---|--------------------|------------|------------|--|--|
| 款 | 項 | 目 | 内 容 | | | | |
| 1 | 1 | 1 | 介 護 予 防 サービス事業費 | 2,402,000円 | 2,224,980円 | 介護予防支援事業 2,224,980円 予防給付ケアマネジメント業 延べ 471件 うち新規 17件 | ・要支援者のうち予防給付サービス利用者(総合事業併用者を含む)への予防給付ケアマネジメントを行い、本人の状態像に合わせたサービス提供を調整。 |

●後期高齢者医療特別会計

| 科 目 | | | | 予 算 現 額 | 支 出 済 額 | 予 算 執 行 の 実 績 | 施 策 の 効 果 等 |
|-----|---|---|--------------------|-------------|-------------|---|-------------------------------|
| 款 | 項 | 目 | 内 容 | | | | |
| 2 | 1 | 1 | 後期高齢者医療 広域連合納付金 | 74,608,000円 | 70,262,524円 | 岩手県後期高齢者医療広域連合納付金 46,606,600円 保険基盤安定負担金 23,655,924円 | ・広域連合が賦課決定した保険料を徴収し、納付金として納付。 |

引上げ分の地方消費税交付金(社会保障財源化分)が充てられる社会保障4経費その他社会保障施策に要した経費
(令和3年度 決算)

(歳入) ・地方消費税交付金(社会保障財源化分) 72,628 千円

(歳出) ・社会保障4経費その他社会保障施策に要した経費 1,073,807 千円

【社会保障4経費その他社会保障施策に要した経費】 (単位:千円)

| 事業名 | | 経費 | 財源内訳 | | | | |
|------|------------|-----------|---------|--------|--------|--------------------|---------|
| | | | 特定財源 | | | 一般財源 | |
| | | | 国県支出金 | 町債 | その他 | 地方消費税交付金(社会保障財源化分) | その他 |
| 社会福祉 | 障害者福祉事業 | 272,284 | 199,427 | | 9,229 | 6,459 | 57,169 |
| | 高齢者福祉事業 | 47,088 | 510 | | 2,674 | 4,457 | 39,447 |
| | 児童福祉事業 | 351,298 | 53,314 | 9,500 | 13,238 | 27,942 | 247,304 |
| | 母子福祉事業 | 6,347 | 1,533 | | 220 | 466 | 4,128 |
| | 小計 | 677,017 | 254,784 | 9,500 | 25,361 | 39,324 | 348,048 |
| 社会保険 | 介護保険事業 | 170,360 | 8,271 | | | 16,454 | 145,635 |
| | 国民健康保険事業 | 62,687 | 25,885 | | | 3,736 | 33,066 |
| | 後期高齢者医療事業 | 114,969 | 17,742 | | 649 | 9,804 | 86,774 |
| | 小計 | 348,016 | 51,898 | | 649 | 29,994 | 265,475 |
| 保健衛生 | 医療提供体制確保事業 | 14,145 | 1,602 | 11,200 | 70 | 129 | 1,144 |
| | 母子保健事業 | 3,288 | 99 | | 233 | 300 | 2,656 |
| | 健康増進事業 | 12,232 | 465 | | 1,988 | 993 | 8,786 |
| | 予防事業 | 19,109 | 518 | | | 1,888 | 16,703 |
| | 小計 | 48,774 | 2,684 | 11,200 | 2,291 | 3,310 | 29,289 |
| 合計 | | 1,073,807 | 309,366 | 20,700 | 28,301 | 72,628 | 642,812 |