

令和 2 年度

歳入歳出決算にかかる主要な施策の成果及び予算執行実績報告書

住 田 町

歳入決算の状況

(単位:千円、%)

区 分	令 和 2 年 度						令 和 元 年 度			
	決算額	構成比	前年度比較		充 当 区 分		決算額	構成比	前年度比較	
			金 額	増減率	特定財源	一般財源			金 額	増減率
1 町 税	514,192	8.7	△ 1,639	△ 0.3		514,192	515,831	11.0	△ 5,885	△ 1.1
2 地 方 譲 与 税	71,783	1.2	14,907	26.2		71,783	56,876	1.2	13,447	31.0
3 利 子 割 交 付 金	312	0.0	42	15.6		312	270	0.0	△ 315	△ 53.8
4 配 当 割 交 付 金	854	0.0	△ 45	△ 5.0		854	899	0.0	135	17.7
5 株 式 等 譲 渡 所 得 割 交 付 金	995	0.0	603	153.8		995	392	0.0	△ 321	△ 45.0
6 法 人 事 業 税 交 付 金	4,121	0.1	4,121	皆増		4,121	-	-	-	-
7 地 方 消 費 税 交 付 金	125,989	2.1	33,759	36.6		125,989	92,230	2.0	△ 11,431	△ 11.0
8 環 境 性 能 割 交 付 金	2,101	0.0	△ 1,824	△ 46.5		2,101	3,925	0.1	△ 4,059	△ 50.8
9 地 方 特 例 交 付 金	3,190	0.1	△ 7,928	△ 71.3		3,190	11,118	0.2	9,924	831.2
10 地 方 交 付 税	2,652,545	44.7	131,535	5.2		2,652,545	2,521,010	53.9	12,482	0.5
11 交 通 安 全 対 策 特 別 交 付 金	748	0.0	△ 47	△ 5.9		748	795	0.0	230	40.7
12 分 担 金 及 び 負 担 金	14,559	0.3	6,320	76.7	9,208	5,351	8,239	0.2	1,018	14.1
13 使 用 料 及 び 手 数 料	93,526	1.6	△ 759	△ 0.8	86,449	7,077	94,285	2.0	249	0.3
14 国 庫 支 出 金	1,079,266	18.2	803,069	290.8	837,395	241,871	276,197	5.9	14,757	5.6
15 県 支 出 金	257,245	4.4	25,716	11.1	257,179	66	231,529	5.0	2,196	1.0
16 財 産 収 入	79,328	1.3	16,650	26.6	26,277	53,051	62,678	1.4	△ 2,839	△ 4.3
17 寄 附 金	37,329	0.6	10,844	40.9	35,085	2,244	26,485	0.6	4,758	21.9
18 繰 入 金	201,662	3.4	9,597	5.0	42,040	159,622	192,065	4.1	△ 4,553	△ 2.3
19 繰 越 金	88,685	1.5	△ 53,048	△ 37.4		88,685	141,733	3.0	△ 153,469	△ 52.0
20 諸 収 入	79,000	1.3	△ 20,405	△ 20.5	70,926	8,074	99,405	2.1	△ 17,878	△ 15.2
21 町 債	623,053	10.5	281,231	82.3	534,697	88,356	341,822	7.3	△ 15,581	△ 4.4
計	5,930,483	100.0	1,248,774	26.6	1,899,256	4,031,227	4,687,747	100.0	△ 156,172	△ 3.2
自 主 財 源	1,108,281	18.7	△ 32,440	△ 2.8	269,985	838,296	1,140,721	24.4	△ 178,599	△ 13.5
依 存 財 源	4,822,202	81.3	1,281,214	36.2	1,629,271	3,192,931	3,538,026	75.6	22,427	0.6

《地方財政状況調査に準拠》

歳出（目的別）決算の状況

(単位:千円、%)

区 分	令 和 2 年 度				令 和 元 年 度			
	決 算 額	構 成 比	前 年 度 比 較		決 算 額	構 成 比	前 年 度 比 較	
			金 額	増 減 率			金 額	増 減 率
1 議 会 費	68,479	1.2	△ 2,958	△ 4.1	71,437	1.6	△ 846	△ 1.2
2 総 務 費	1,483,918	25.7	565,216	61.5	918,702	20.0	△ 84,773	△ 8.4
3 民 生 費	1,095,135	19.0	72,384	7.1	1,022,751	22.3	△ 14,495	△ 1.4
4 衛 生 費	382,701	6.6	42,495	12.5	340,206	7.4	△ 2,920	△ 0.9
5 労 働 費	629	0.0	0	0.0	629	0.0	0	0.0
6 農 林 業 費	323,537	5.6	45,555	16.4	277,982	6.1	6,772	2.5
7 商 工 費	214,894	3.7	145,692	210.5	69,202	1.5	△ 9,734	△ 12.3
8 土 木 費	518,857	9.0	142,175	37.7	376,682	8.2	2,397	0.6
9 消 防 費	240,855	4.2	△ 42,173	△ 14.9	283,028	6.2	△ 29,185	△ 9.3
10 教 育 費	751,203	13.0	259,525	52.8	491,678	10.7	36,982	8.1
11 災 害 復 旧 費	9,422	0.2	△ 20,295	△ 68.3	29,717	0.6	1,296	4.6
12 公 債 費	678,316	11.8	△ 29,732	△ 4.2	708,048	15.4	△ 8,618	△ 1.2
13 諸 支 出 金	0	0.0	0	0.0	0	0.0	0	0.0
計	5,767,946	100.0	1,177,884	25.7	4,590,062	100.0	△ 103,124	△ 2.2

《地方財政状況調査に準拠》

歳出（性質別）決算の状況

(単位:千円、%)

区 分	令和2年度				令和元年度			
	決算額	構成比	前年度比較		決算額	構成比	前年度比較	
			金額	増減率			金額	増減率
人件費	973,219	16.9	60,036	6.6	913,183	19.9	△ 4,062	△ 0.4
物件費	873,448	15.1	128,822	17.3	744,626	16.2	15,873	2.2
維持補修費	112,236	1.9	27,006	31.7	85,230	1.9	△ 13,679	△ 13.8
扶助費	393,412	6.8	△ 35,693	△ 8.3	429,105	9.4	△ 4,263	△ 1.0
補助費等	1,323,071	22.9	729,973	123.1	593,098	12.9	△ 42,225	△ 6.6
普通建設事業費	732,315	12.7	358,856	96.1	373,459	8.1	△ 22,908	△ 5.8
補助事業費	194,194	3.4	△ 19,364	△ 9.1	213,558	4.6	20,262	10.5
単独事業費	538,121	9.3	378,220	236.5	159,901	3.5	△ 43,170	△ 21.3
災害復旧事業費	9,422	0.2	△ 20,295	△ 68.3	29,717	0.6	1,296	4.6
公債費	678,316	11.8	△ 29,732	△ 4.2	708,048	15.4	△ 8,618	△ 1.2
積立金	270,027	4.7	38,791	16.8	231,236	5.0	△ 26,207	△ 10.2
投資及び出資金	39,723	0.7	36,753	0.0	2,970	0.1	0	0.0
貸付金	7,780	0.1	△ 1,080	△ 12.2	8,860	0.2	△ 320	△ 3.5
繰出金	354,977	6.2	△ 115,553	△ 24.6	470,530	10.3	1,989	0.4
計	5,767,946	100.0	1,177,884	25.7	4,590,062	100.0	△ 103,124	△ 2.2

《地方財政状況調査に準拠》

歳出の目的別性質別内訳

(単位:千円)

性質別 目的別	人件費	物件費	維持 補修費	扶助費	補助費等	普通建設 事業費	災害復旧 事業費	公債費	積立金	投資 及び 資金	貸付金	繰出金	計
1 議会費	64,668	2,912			899								68,479
2 総務費	333,710	285,530	37,314		571,649	11,764			239,951		4,000		1,483,918
3 民生費	212,581	21,993	358	392,284	86,751	26,191						354,977	1,095,135
4 衛生費	52,633	43,536	1,246		238,988	9,479				36,819			382,701
5 労働費					629								629
6 農林業費	94,962	55,190	1,861		70,475	68,069			30,076	2,904			323,537
7 商工費	15,039	125,234	159		65,552	8,910							214,894
8 土木費	18,837	57,014	59,901		83,604	299,501							518,857
9 消防費	10,133	20,246	4,794		175,888	29,794							240,855
10 教育費	170,656	261,793	6,603	1,128	28,636	278,607					3,780		751,203
11 災害復旧費							9,422						9,422
12 公債費								678,316					678,316
13 諸支出金													
計	973,219	873,448	112,236	393,412	1,323,071	732,315	9,422	678,316	270,027	39,723	7,780	354,977	5,767,946

《地方財政状況調査に準拠》

歳出(目的別)の財源内訳

(単位:千円)

区 分		財 源 内 訳									
		国庫支出金	県支出金	使用料 手数料	分担金 負担金 寄附金	財産収入	繰入金	諸収入	繰越金	町 債	一般財源等
1 議 会 費	(13,222) 68,479										68,479
2 総 務 費	(286,526) 1,483,918	541,052	12,780	33,544	36,158	26,277	21,950	9,076		900	802,181
3 民 生 費	(211,457) 1,095,135	181,666	161,559	4,240	4,500		6,339	8,875		34,400	693,556
4 衛 生 費	(73,895) 382,701	4,085	2,321	1,605	1,915			841		11,400	360,534
5 労 働 費	(122) 629										629
6 農 林 業 費	(62,471) 323,537	355	73,078	963	1,130		13,751	30,989		1,000	202,271
7 商 工 費	(41,493) 214,894	717	5,172		465			400		19,200	188,940
8 土 木 費	(100,185) 518,857	55,299	132	26,275	14			3,500		168,697	264,940
9 消 防 費	(46,506) 240,855							19		11,400	229,436
10 教 育 費	(145,048) 751,203	54,221	2,137	915	111			17,226		280,500	396,093
11 災 害 復 旧 費	(1,819) 9,422									7,200	2,222
12 公 債 費	(130,974) 678,316			18,907							659,409
13 諸 支 出 金											
計	(1,113,718) 5,767,946	837,395	257,179	86,449	44,293	26,277	42,040	70,926		534,697	3,868,690

※()書きは住民一人当たり額(令和3年3月31日現在住民基本台帳人口5,179人、単位:円)

《地方財政状況調査に準拠》

歳出(性質別)の財源内訳

(単位:千円)

区 分		財 源 内 訳									
		国庫支出金	県支出金	使用料 手数料	分担金 負担金 寄附金	財産収入	繰入金	諸収入	繰越金	町債	一般財源等
性 質 別	決 算 額										
1 人 件 費	(187,916) 973,219	1,851	13,241	3,618			2,267				952,242
2 物 件 費	(168,652) 873,448	60,128	19,850	57,883	5,207	18,466	19,741	20,410		2,650	669,113
3 維 持 補 修 費	(21,671) 112,236	9,408		5,062				1,145			96,621
4 扶 助 費	(75,963) 393,412	170,413	84,533	106	3,402			7,334		9,200	118,424
5 補 助 費 等	(255,469) 1,323,071	539,359	53,717	873	2,038		15,960	7,641		37,450	666,033
6 普 通 建 設 事 業 費	(141,401) 732,315	51,453	38,716		1,507			320		478,197	162,122
7 災 害 復 旧 事 業 費	(1,819) 9,422									7,200	2,222
8 公 債 費	(130,974) 678,316			18,907							659,409
9 積 立 金	(52,139) 270,027				32,139	7,811		30,076			200,001
10 投 資 及 び 出 資 金	(7,670) 39,723										39,723
11 貸 付 金	(1,502) 7,780							4,000			3,780
12 繰 出 金	(68,542) 354,977	4,783	47,122				4,072				299,000
計	(1,113,718) 5,767,946	837,395	257,179	86,449	44,293	26,277	42,040	70,926		534,697	3,868,690

※()書きは住民一人当たり額(令和3年3月31日現在住民基本台帳人口5,179人、単位:円)

《地方財政状況調査に準拠》

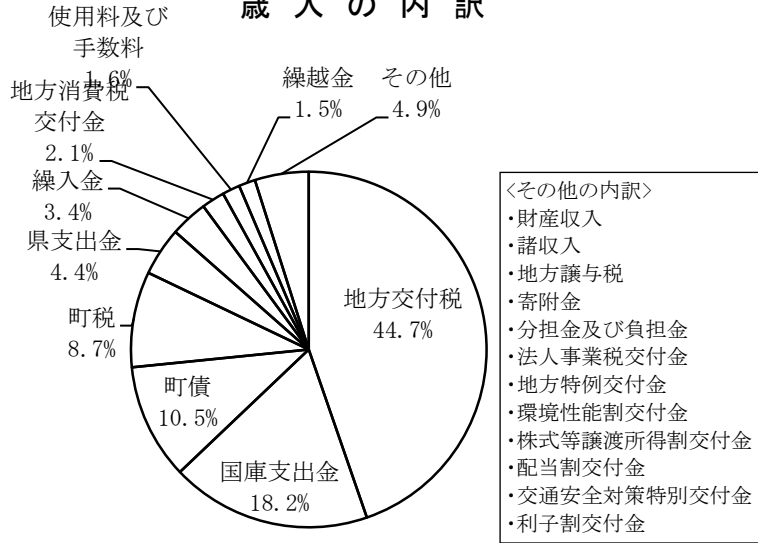
決 算 規 模 の 推 移

(単位:千円)

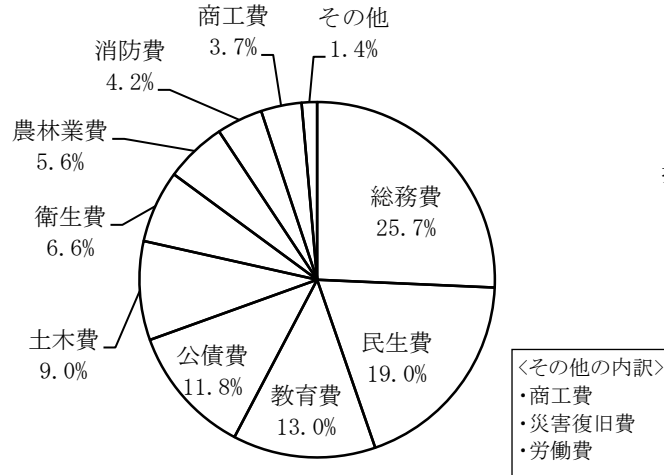
区 分		決 算 規 模						額	
		26年度	27年度	28年度	29年度	30年度	元年度	2年度	
歳 入	一 般 会 計	6,170,501	5,275,011	4,973,068	5,161,079	4,834,919	4,678,747	5,930,483	
	国民健康保険特別会計	937,228	980,600	916,504	854,722	755,255	745,702	691,098	
	簡易水道事業特別会計	166,449	165,958	170,459	188,081	195,072	379,708	-	
	下水道事業特別会計	99,114	86,763	80,672	90,488	79,768	100,500	-	
	介護保険特別会計 (保険事業勘定)	816,959	849,735	878,700	920,280	968,541	983,809	1,028,865	
	介護保険特別会計 (介護サービス事業勘定)	3,695	3,737	2,993	3,281	3,343	3,558	4,036	
	後期高齢者医療特別会計	74,038	72,752	71,878	72,415	72,413	72,104	76,853	
	繰入繰出重複額	△ 336,628	△ 330,024	△ 309,431	△ 313,228	△ 344,067	△ 358,201	△ 394,655	
合 計		7,931,356	7,104,532	6,784,843	6,977,118	6,565,244	6,605,927	7,336,680	
歳 出	一 般 会 計	5,971,983	5,105,342	4,755,581	4,865,877	4,693,186	4,590,062	5,767,945	
	国民健康保険特別会計	879,856	903,120	857,124	784,909	700,294	696,760	618,996	
	簡易水道事業特別会計	165,236	165,891	170,372	188,066	176,041	180,075	-	
	下水道事業特別会計	98,205	82,811	78,041	88,813	77,835	78,953	-	
	介護保険特別会計 (保険事業勘定)	807,356	847,992	862,137	906,453	936,315	959,319	1,009,210	
	介護保険特別会計 (介護サービス事業勘定)	2,931	2,415	1,368	1,841	1,626	1,290	3,756	
	後期高齢者医療特別会計	73,848	72,657	71,742	72,305	72,145	71,547	76,314	
	繰入繰出重複額	△ 336,628	△ 330,024	△ 309,431	△ 313,228	△ 344,067	△ 358,201	△ 394,655	
合 計		7,662,787	6,850,204	6,486,934	6,595,036	6,313,375	6,219,805	7,081,566	
歳入歳出差引額		268,569	254,328	297,909	382,082	251,869	386,122	255,114	

※簡易水道事業特別会計及び下水道事業特別会計は、R元年度で廃止し、R2年度より地方公営企業法を適用。

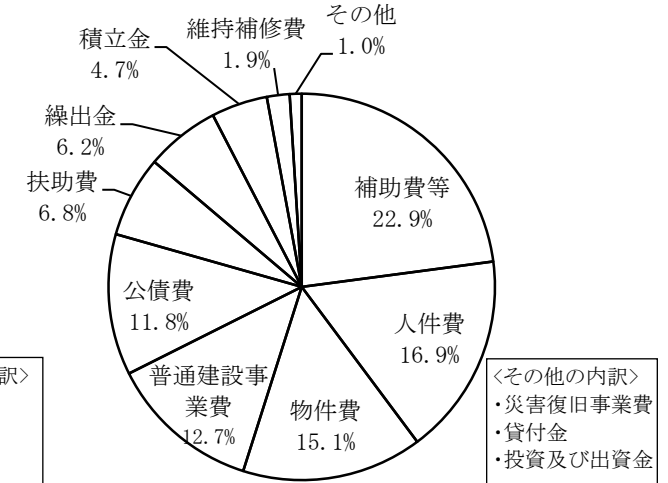
歳入の内訳



目的別歳出内訳



性質別歳出内訳



目的別歳出割合の推移

(単位: %)

年度	議会費	総務費	民生費	衛生費	農林業費	土木費	消防費	教育費	公債費	その他	総計
28年度	1.5	24.6	20.8	6.3	7.5	7.5	7.1	11.1	11.3	2.3	4,751,767千円
29年度	1.5	15.5	22.4	6.4	6.9	6.5	16.1	10.7	12.0	2.0	4,861,544千円
30年度	1.5	21.4	22.1	7.3	5.8	8.0	6.6	9.7	15.3	2.3	4,693,186千円
元年度	1.6	20.0	22.3	7.4	6.1	8.2	6.2	10.7	15.4	2.1	4,590,062千円
2年度	1.2	25.7	19.0	6.6	5.6	9.0	4.2	13.0	11.8	3.9	5,767,946千円

*その他は商工費・災害復旧費・労働費

●一般会計

科 目				予 算 現 額	支 出 済 額	予 算 執 行 の 実 績	施 策 の 効 果 等												
款	項	目	内 容																
2	1	1	一 般 管 理 費	300,332,000円	296,460,910円	職員研修旅費等 2,510,775円 <table border="1"> <thead> <tr> <th>研 修 先</th> <th>参加延人数</th> <th>延日数</th> </tr> </thead> <tbody> <tr> <td>市町村職員研修協議会</td> <td>10人</td> <td>19日</td> </tr> <tr> <td>市町村アカデミー</td> <td>1人</td> <td>2日</td> </tr> <tr> <td>専門職員研修</td> <td>1人</td> <td>2日</td> </tr> </tbody> </table>	研 修 先	参加延人数	延日数	市町村職員研修協議会	10人	19日	市町村アカデミー	1人	2日	専門職員研修	1人	2日	・多くの研修が新型コロナウイルス感染症の影響で中止になるなどの影響があったが、その中でも実施した各種研修への参加を通じ職員としての資質と公務遂行能力の向上を図った。
研 修 先	参加延人数	延日数																	
市町村職員研修協議会	10人	19日																	
市町村アカデミー	1人	2日																	
専門職員研修	1人	2日																	
2	1	2	文 書 広 報 費	4,100,000円	4,005,100円	広報すみたの発行 3,785,100円	・町内外に、行政情報、町の出来事、取り組み等を発信。 【町内】 全世帯、道の駅種山ヶ原、まち家世田米駅、ホテル、コンビニ3カ所(世帯以外は各10部) 【町外】 すみた大好き大使 54人、関係機関 35ヶ所												
2	1	5	財 産 管 理 費	32,393,000円	24,889,611円 (令和3年度繰越額 6,963,000円)	公共施設等個別計画策定業務 8,520,000円	・町有施設の整備基準や長寿命化の実施計画を策定するべく、設計業者による施設の劣化状況調査を実施し、実態把握に努めた。												
2	1	6	企 画 費	98,146,000円	86,001,169円	コミュニティ助成事業補助金 2,500,000円 情報化推進事業 27,426,801円 回線使用 2,298,120円 機器保守等 2,361,920円 財務会計システム 4,932,528円 協働推進事業 19,224,000円 みんなでできる町づくり事業費補助金 補助件数 4件 764,000円 (新規2団体、継続2団体) 住民活動支援交付金 15,960,000円 交付件数 1件 中心地域・中心商店街活性化事業 366,025円 住民交流拠点施設管理事業 7,062,596円 指定管理 7,000,000円	・月山公民館への備品(着物、傘等)整備費用の助成により、地域活動の活性化に寄与。 ・業務システムのクラウド運用により、災害等の有事における業務の継続性を確保。 ・住民活動団体への活動費支援により、町民による地域の課題解決等事業を推進。 ・まちづくり応援寄附金を寄附者の指定団体に交付することにより、住民活動団体の活動を支援。 ・調和のとれた魅力ある町づくりを推進するため、有識者や町職員等で構成する住田町地域デザイン会議を1回開催し、上有住地区公民館整備や仮設住宅跡地利活用等延べ3件のテーマについて報告及び協議。 ・指定管理者制度により民間のノウハウを活かした施設管理運営を行った。												

科 目				予 算 現 額	支 出 済 額	予 算 執 行 の 実 績		施 策 の 効 果 等
款	項	目	内 容					
2	1	6	企 画 費			行政機能維持対策事業	8,215,460円	<ul style="list-style-type: none"> ・新型コロナウイルス対策のため、分散勤務やリモート会議用の業務用端末、飛沫防止用アクリル板、在住外国人対応の翻訳機を購入。 ・空き家バンクの運営、物件登録(10件)、相談対応(24件)を行い、移住希望者の住まい探しの支援を行うことにより移住促進に寄与。 ・関係人口が参加した高校進路説明会の実施(1回)、オンラインを活用した町の魅力発信イベントの開催(1回)、SNSを活用した町の今を伝える広報(140回)により、関係人口の創出に寄与。 ・町内外の人材が活用できる場として、オンライン環境を備えたサテライトオフィスやコワーキングスペースの整備に向けた計画の策定。 ・民間のポータルサイトを活用したふるさと納税の促進により、自主財源を確保。 ふるさと納税による寄附金 33,967,000円 延べ寄附者 個人 1,328人 法人等 2件
						新型コロナウイルス感染症対策備品等購入	7,740,260円	
						移住促進事業	2,986,925円	
						空き家・空き地等情報バンク運営業務委託	2,986,925円	
						関係人口創出事業	3,243,722円	
関係人口創出事業業務委託	3,185,270円							
仕事・学びの場創出事業	1,617,000円	<ul style="list-style-type: none"> ・町内外の人材が活用できる場として、オンライン環境を備えたサテライトオフィスやコワーキングスペースの整備に向けた計画の策定。 						
基本計画策定業務委託	1,617,000円							
ふるさと納税促進事業	1,802,231円							
クレジット決済等手数料	331,328円							
ポータルサイト利用料	1,470,903円							
2	1	8	防 犯 対 策 費	4,112,000円	3,844,248円	防犯灯維持管理	3,542,718円	<ul style="list-style-type: none"> ・防犯灯の維持管理により、住民生活の安全と犯罪の被害防止を図った。 ・町内各地区防犯協会及び気仙地区防犯協会連合会の活動の充実を図った。
						設置数	9基	
						各地区防犯協会補助金	80,000円	
						気仙地区防犯協会連合会負担金	159,450円	
2	1	10	地域情報通信 推 進 費	330,398,000円 (うち繰越明許費 7,920,000円)	304,899,888円 (令和3年度繰越額 23,210,000円)	地域情報通信基盤整備事業	256,736,676円	<ul style="list-style-type: none"> ・地域情報通信基盤整備事業の実施により、加入者へ安定したサービスを提供。
						修繕	4,590,080円	
						回線使用	18,756,024円	
						建物借上	5,013,360円	
						電柱等使用	4,488,737円	
						電気設備、支障移転工事	10,632,600円	
						備品購入	3,653,100円	
						基金積立金	200,000,000円	
						有線テレビジョン放送事業	48,163,212円	<ul style="list-style-type: none"> ・有線テレビジョン放送事業の実施により、テレビ難視聴を解消。 ・自主放送の実施により、町民に町の動きや行政情報を周知。 ・効果的な放送のための備品を購入。 ・放送機器の更改(第2回目)を実施し、光ファイバーネットワークを活用した各種サービス提供の安定化を図った。
						自主放送運営	29,326,000円	
						有線テレビジョン放送施設共同利用	8,299,308円	
						備品購入	2,152,751円	
						機器更改工事(明許)	7,810,000円	

科 目				予 算 現 額	支 出 済 額	予 算 執 行 の 実 績	施 策 の 効 果 等																		
款	項	目	内 容																						
2	3	1	戸籍住民基本台帳費	60,618,000円	53,820,102円 (令和3年度繰越額 6,380,000円)	住民情報システム 10,527,000円 窓口証明システム 1,258,440円 戸籍総合システム 9,228,480円 住民基本台帳ネットワークシステム 1,740,720円 個人番号カード 2,320,000円 旅券 9,039円	<ul style="list-style-type: none"> ・住民基本台帳ネットワークシステム及び住民情報システムの活用により、住民基本台帳事務の効率化と正確性の確保を図った。 ・戸籍の電算化により、迅速な証明書発行等による住民サービスの向上のほか、戸籍事務の効率化と正確性の確保を図った。 																		
						諸証明書発行業務委託事業 70,377円 ○諸証明書発行件数 (有料分) <table border="1" style="margin-left: 20px;"> <thead> <tr> <th>発行場所</th> <th>戸籍</th> <th>住民票等</th> <th>印鑑登録</th> <th>税</th> <th>計</th> </tr> </thead> <tbody> <tr> <td>本庁</td> <td>2,684</td> <td>1,936</td> <td>1,227</td> <td>947</td> <td>6,794</td> </tr> <tr> <td>上有住郵便局</td> <td>30</td> <td>72</td> <td>54</td> <td>2</td> <td>158</td> </tr> <tr> <td>計</td> <td>2,714</td> <td>2,008</td> <td>1,281</td> <td>949</td> <td>6,952</td> </tr> </tbody> </table>		発行場所	戸籍	住民票等	印鑑登録	税	計	本庁	2,684	1,936	1,227	947	6,794	上有住郵便局	30	72	54	2	158
発行場所	戸籍	住民票等	印鑑登録	税	計																				
本庁	2,684	1,936	1,227	947	6,794																				
上有住郵便局	30	72	54	2	158																				
計	2,714	2,008	1,281	949	6,952																				
2	5	1	統計調査費	7,217,000円	7,098,856円	学校基本調査 7,090円 工業統計調査 33,554円 国勢調査調査 2,290,264円 農林業センサス 19,527円 経済センサス 38,115円	<ul style="list-style-type: none"> ・行政施策の基礎数値として活用するため、国の各種統計調査を実施。 																		
3	1	1	社会福祉総務費	978,233,000円	973,997,641円	高齢者権利擁護等推進事業 957,516円 町民後見人フォローアップ講座 17人 住田町社会福祉協議会運営費補助金 15,308,000円	<ul style="list-style-type: none"> ・町民後見人の資質向上及びモチベーション維持を目的としてフォローアップ講座を実施したほか、住田TVと共同で成年後見制度周知番組を制作し、制度の普及を図った。 ・地域福祉の中心かつ重要な役割を担っている社会福祉協議会に補助金を交付し地域福祉の向上を図った。 																		
						地域生活支援事業 8,162,031円 相談支援機能強化事業 804,000円 相談支援事業 2,077,000円 日常生活用具給付等事業 1,843,991円 手話奉仕員養成研修事業 112,000円 地域活動支援センター事業 3,231,400円 生活訓練等事業 16,000円 日中一時支援事業 52,640円 レクリエーション活動等支援事業 25,000円 点字・声の広報等発行事業 5,000円	<ul style="list-style-type: none"> ・障害者総合支援法に基づき、障がい者を総合的に支援する体制をつくり、各種事業を行うことにより、障がい者の自立促進と福祉の向上を図った。 																		

科 目				予 算 現 額	支 出 済 額	予 算 執 行 の 実 績	施 策 の 効 果 等																																		
款	項	目	内 容																																						
3	1	1	社会福祉総務費			障害者自立支援給付 障害福祉サービス費等 216,752,758円 助成対象件数 1,811件 相談支援給付費等 2,911,040円 助成対象件数 153件 補装具費 3,271,159円 助成対象件数 20件 給付費等支払業務委託 173,700円	・障害者総合支援法に基づき、生活上又は療養上必要な介護や、身体的又は社会的なリハビリテーションや就労につながる支援を行う等、障がい者の総合的な支援と福祉の向上を図った。																																		
						障害者医療費給付等 13,003,719円 助成対象者 6人（更生医療） 助成対象者 4人（療育介護医療）	・障害者総合支援法に基づき、障がい者に対して更生が見込まれる医療に支援を行い、障がい者の医療の向上を図った。																																		
						在宅重度身体障害者介護手当支給事業 対象者 1人 99,600円	・在宅の重度障がい者と同居して、常時その介護に従事している者の負担の軽減を図った。																																		
						家族介護者手当支給事業 1,450,000円 対象延べ件数 54件	・重度要介護者を在宅介護する家族に対し、手当を支給することにより支援した。																																		
						重度心身障害者医療費助成事業 17,837,844円 <table border="1" style="width:100%; border-collapse: collapse;"> <thead> <tr> <th>区分</th> <th>件数</th> <th>給付金</th> <th>対象者数</th> </tr> </thead> <tbody> <tr> <td>一般</td> <td>1,247件</td> <td>10,645,320円</td> <td>80人</td> </tr> <tr> <td>後期高齢</td> <td>1,157件</td> <td>5,375,887円</td> <td>69人</td> </tr> <tr> <td>合計</td> <td>2,404件</td> <td>16,021,207円</td> <td>149人</td> </tr> </tbody> </table>	区分	件数	給付金	対象者数	一般	1,247件	10,645,320円	80人	後期高齢	1,157件	5,375,887円	69人	合計	2,404件	16,021,207円	149人	・障がい者の医療費の自己負担に対し助成することにより、経済的負担の軽減と福祉の向上を図った。																		
						区分	件数	給付金	対象者数																																
						一般	1,247件	10,645,320円	80人																																
						後期高齢	1,157件	5,375,887円	69人																																
						合計	2,404件	16,021,207円	149人																																
特別定額給付金 531,938,389円 2,139世帯 5,299人	・新型コロナウイルス感染症緊急経済対策として、家計に対する支援を行った。																																								
新生児特別定額給付金 1,450,000円 19人	・新型コロナウイルス感染症の影響を踏まえ子育て世帯に対する支援を行った。																																								
光熱費支援給付金 1,450,000円 2,011世帯	・新型コロナウイルス感染症の影響による冬季間の外出控えに伴い、増額が予想される光熱費に対する支援を行った。																																								
3	1	2	国民年金費	619,000円	614,316円	国民年金事業状況 1 被保険者状況(令和3年3月末現在) <table border="1" style="width:100%; border-collapse: collapse;"> <thead> <tr> <th rowspan="2">(1)被保険者数</th> <th>第1号</th> <th>任意</th> <th>小計(イ)</th> <th>第3号</th> <th>合計</th> </tr> </thead> <tbody> <tr> <td>403人</td> <td>4人</td> <td>407人</td> <td>111人</td> <td>518人</td> </tr> <tr> <th rowspan="2">(2)保険料免除者数</th> <th>法免</th> <th>全免</th> <th>猶予</th> <th>学特</th> <th>合計(ロ)</th> </tr> <tr> <td>58人</td> <td>50人</td> <td>11人</td> <td>37人</td> <td>156人</td> </tr> <tr> <th>(3)不在者数</th> <td colspan="5">人 (ハ)</td> </tr> <tr> <th>(4)抛出可能被保険者数</th> <td colspan="5">251人 (イ)-(ロ)-(ハ)</td> </tr> </tbody> </table> 2 収納状況 ・収納率 88.1% (前年度比2.5%増) ・保険料納付月数 2,374月	(1)被保険者数	第1号	任意	小計(イ)	第3号	合計	403人	4人	407人	111人	518人	(2)保険料免除者数	法免	全免	猶予	学特	合計(ロ)	58人	50人	11人	37人	156人	(3)不在者数	人 (ハ)					(4)抛出可能被保険者数	251人 (イ)-(ロ)-(ハ)					・住田町の人口の約46%が高齢者であり、高齢者の生活を支えるのが国民年金である。住田町の国民年金受給額は、生活保障の重要な役割を担っている。
(1)被保険者数	第1号	任意	小計(イ)	第3号	合計																																				
	403人	4人	407人	111人	518人																																				
(2)保険料免除者数	法免	全免	猶予	学特	合計(ロ)																																				
	58人	50人	11人	37人	156人																																				
(3)不在者数	人 (ハ)																																								
(4)抛出可能被保険者数	251人 (イ)-(ロ)-(ハ)																																								

科 目				予 算 現 額	支 出 済 額	予 算 執 行 の 実 績	施 策 の 効 果 等	
款	項	目	内 容					
3	1	3	老人福祉費	57,023,000円	56,292,438円	100歳長寿者祝金 対象者 4人	400,000円	・100歳を迎えた高齢者に祝金を贈り長寿を祝った。 ・各自治公民館が開催する敬老会において、88歳の高齢者に記念品を贈り長寿を祝った。
						敬老行事記念品 対象者 58人	132,242円	
						老人保護措置 入所者 8人	20,222,791円	・環境上及び経済上の理由で自宅での生活が困難な高齢者を養護老人ホーム等に入居させることにより、高齢者の福祉の向上を図った。
						老人クラブ補助金 会員数 1,394人	952,400円	・老人クラブ運営費に補助することにより、高齢者の生きがいがづくりや健康増進、社会参加活動等の積極的な活動が行われた。
						高齢者生活福祉センター 指定管理 利用者数 デイサービス 7,288人 居住部門 6人	7,865,986円	・在宅の虚弱老人等に対して、介護支援機能及び居住機能の総合的なサービスを効果的かつ効率的に提供することにより、独立して生活することに対する不安の解消を図った。 ・次年度に施設の不具合箇所等を大規模改修するため、設計を行った。
						施設改修工事	23,100,000円	
緊急通報体制整備事業 緊急通報装置設置台数 19台	897,248円	・一人暮らしの高齢者や高齢者のみの世帯において、安心した生活ができるよう緊急通報装置を設置し、緊急時における通報体制を整えた。						
社会福祉法人等利用者負担軽減措置補助金 対象者 24人	446,383円	・生計困難者に対して利用者負担額軽減措置を行う社会福祉法人に助成を行うことで、介護サービスを継続して受けられるよう配慮した。						
3	1	5	交通対策費	24,767,000円	23,565,483円	交通安全協会各分会活動費補助金	80,000円	・交通安全活動の中核を担う各分会、交通安全母の会の活動費補助を行い、町内の交通安全活動の活性化を図った。 ・新入学児童への交通安全啓発物品の配付、街頭指導、交通指導車での広報活動等により、交通安全思想の普及・高揚を図った。 ・天嶽小松線の道路反射鏡設置、高瀬小畑線の路肩防護柵(ガードレール)の設置を行い、通行の安全確保による事故防止を図った。
						住田町交通安全母の会活動費補助金	40,000円	
						交通安全施設設置 道路反射鏡設置 1基 路肩防護柵(ガードレール)設置 1式	135,000円 172,974円 913,000円	
交通安全思想啓発活動費	172,974円	・定期的な街頭指導と保育園、小中学校での交通安全教室での指導を通じて、交通安全意識の普及・高揚を図った。						
交通安全施設設置 道路反射鏡設置 1基 路肩防護柵(ガードレール)設置 1式	913,000円							
交通指導員設置事業 交通指導員 7名	371,040円							

科 目				予 算 現 額	支 出 済 額	予 算 執 行 の 実 績	施 策 の 効 果 等																																										
款	項	目	内 容																																														
3	1	5	交通対策費			交通対策事業 21,853,469円 コミュニティバス運行 20,797,650円 バス待合所管理 381,600円 ○輸送人員 川口上有住線 延11,634人 八日町遠野線 延4,929人 役場中井線 延276人	・住民の生活路線を確保するため、住田町役場ー上有住間及び八日町ー遠野駅間、役場ー中井間で町営バスを運行。 ・令和2年9月末に岩手県交通「大股中井線」が廃止となり、10月より代替路線として町営バス「役場中井線」が運行された。																																										
3	1	7	後期高齢者医療費	122,460,000円	122,078,722円	岩手県後期高齢者医療広域連合負担金 84,110,000円 (療養給付費分 80,299,000円) (事務費分 3,811,000円) 後期高齢者健康診査 747,252円 後期高齢者歯科健康診査 62,766円 <table border="1" style="margin-left: 20px;"> <thead> <tr> <th></th> <th>対象者</th> <th>受診数</th> <th>受診率</th> </tr> </thead> <tbody> <tr> <td>一般</td> <td>168人</td> <td>111人</td> <td>66.1%</td> </tr> <tr> <td>歯科</td> <td>92人</td> <td>16人</td> <td>17.4%</td> </tr> </tbody> </table>		対象者	受診数	受診率	一般	168人	111人	66.1%	歯科	92人	16人	17.4%	・人口割、後期高齢人口割による負担金の拠出を行い、後期高齢者医療保険制度の安定運営を図った。 ・75歳以上高齢者の健康診査を実施し、疾患の早期発見に努めた。																														
	対象者	受診数	受診率																																														
一般	168人	111人	66.1%																																														
歯科	92人	16人	17.4%																																														
3	2	1	児童福祉総務費	212,265,000円	211,121,831円	出産祝い金 600,000円 第3子(30万円) 2件 第4子(50万円) 0件 放課後児童クラブ運営費補助金 13,425,410円 うち、新型コロナウイルス感染症対策特例措置分 56,410円 子育て世帯への臨時特別給付金 4,620,727円 425人	・第3子以降の出産に祝い金を支給することにより、子育て支援及び出生数の増加に寄与した。 ・就学児を持つ働く父母等が、安心して仕事に従事することができ、児童の健全育成に寄与した。 ・感染症対策として、手指用消毒液の配置や施設内の消毒作業を徹底した。 ・新型コロナウイルス感染症の影響を踏まえ、子育て世帯に対する支援を行った。																																										
3	2	2	児童措置費	48,510,000円	48,069,042円	児童手当等 <table border="1" style="margin-left: 20px;"> <thead> <tr> <th colspan="2">区 分</th> <th>児童数</th> <th>支給額</th> </tr> </thead> <tbody> <tr> <td colspan="2">被用者3歳未満</td> <td>15,000円</td> <td>571人 8,565,000円</td> </tr> <tr> <td colspan="2">非被用者3歳未満</td> <td>15,000円</td> <td>28人 420,000円</td> </tr> <tr> <td rowspan="2">被用者3歳以上 小学校修了前</td> <td>第1子、第2子</td> <td>10,000円</td> <td>1,703人 17,030,000円</td> </tr> <tr> <td>第3子以降</td> <td>15,000円</td> <td>344人 5,160,000円</td> </tr> <tr> <td rowspan="2">非被用者3歳以上 小学校修了前</td> <td>第1子、第2子</td> <td>10,000円</td> <td>198人 1,980,000円</td> </tr> <tr> <td>第3子以降</td> <td>15,000円</td> <td>90人 1,350,000円</td> </tr> <tr> <td colspan="2">被用者小学校修了後中学校修了前</td> <td>10,000円</td> <td>812人 8,120,000円</td> </tr> <tr> <td colspan="2">非被用者小学校修了後中学校修了前</td> <td>10,000円</td> <td>168人 1,680,000円</td> </tr> <tr> <td colspan="2">特例給付</td> <td>5,000円</td> <td>34人 180,000円</td> </tr> <tr> <td colspan="2">計</td> <td></td> <td>3,948人 44,485,000円</td> </tr> </tbody> </table>	区 分		児童数	支給額	被用者3歳未満		15,000円	571人 8,565,000円	非被用者3歳未満		15,000円	28人 420,000円	被用者3歳以上 小学校修了前	第1子、第2子	10,000円	1,703人 17,030,000円	第3子以降	15,000円	344人 5,160,000円	非被用者3歳以上 小学校修了前	第1子、第2子	10,000円	198人 1,980,000円	第3子以降	15,000円	90人 1,350,000円	被用者小学校修了後中学校修了前		10,000円	812人 8,120,000円	非被用者小学校修了後中学校修了前		10,000円	168人 1,680,000円	特例給付		5,000円	34人 180,000円	計			3,948人 44,485,000円	・児童手当の支給は、次世代の社会を担う子どものすこやかな育ちを応援し、子育て世帯の経済的負担の軽減等大きな役割を担っている。
区 分		児童数	支給額																																														
被用者3歳未満		15,000円	571人 8,565,000円																																														
非被用者3歳未満		15,000円	28人 420,000円																																														
被用者3歳以上 小学校修了前	第1子、第2子	10,000円	1,703人 17,030,000円																																														
	第3子以降	15,000円	344人 5,160,000円																																														
非被用者3歳以上 小学校修了前	第1子、第2子	10,000円	198人 1,980,000円																																														
	第3子以降	15,000円	90人 1,350,000円																																														
被用者小学校修了後中学校修了前		10,000円	812人 8,120,000円																																														
非被用者小学校修了後中学校修了前		10,000円	168人 1,680,000円																																														
特例給付		5,000円	34人 180,000円																																														
計			3,948人 44,485,000円																																														

科 目				予 算 現 額	支 出 済 額	予 算 執 行 の 実 績	施 策 の 効 果 等																																				
款	項	目	内 容																																								
3	2	2	児 童 措 置 費			障害児通所給付費 2,678,030円 助成対象件数 12件 特例障害児通所給付費等 158,746円 助成対象件数 11件 障害児相談支援給付費 200,510円 助成対象件数 9件	・放課後等デイサービス等、障害児の通所にかかる福祉サービスの向上を図った。																																				
3	2	3	母 子 福 祉 費	16,972,000円	16,829,327円	県単子ども、妊産婦医療費給付 <table border="1" data-bbox="936 427 1787 561"> <thead> <tr> <th colspan="2">区 分</th> <th>件数</th> <th>給付額</th> <th>対象者数</th> </tr> </thead> <tbody> <tr> <td>子ども</td> <td>0歳から就学前まで</td> <td>1,088件</td> <td>3,220,239円</td> <td>222人</td> </tr> <tr> <td>妊産婦</td> <td>妊娠5月から出産の翌月まで</td> <td>40件</td> <td>641,832円</td> <td>10人</td> </tr> <tr> <td colspan="2">合 計</td> <td>1,128件</td> <td>3,862,071円</td> <td>232人</td> </tr> </tbody> </table> ひとり親家庭医療費給付 <table border="1" data-bbox="936 619 1482 753"> <thead> <tr> <th>区分</th> <th>件数</th> <th>給付金額</th> <th>対象者数</th> </tr> </thead> <tbody> <tr> <td>配偶者なし</td> <td>210件</td> <td>880,300円</td> <td>42人</td> </tr> <tr> <td>児童</td> <td>509件</td> <td>1,039,968円</td> <td>65人</td> </tr> <tr> <td>計</td> <td>719件</td> <td>1,920,268円</td> <td>107人</td> </tr> </tbody> </table> 町単子育て支援医療費給付 9,287,103円 支給件数 4,076件	区 分		件数	給付額	対象者数	子ども	0歳から就学前まで	1,088件	3,220,239円	222人	妊産婦	妊娠5月から出産の翌月まで	40件	641,832円	10人	合 計		1,128件	3,862,071円	232人	区分	件数	給付金額	対象者数	配偶者なし	210件	880,300円	42人	児童	509件	1,039,968円	65人	計	719件	1,920,268円	107人	・子ども、妊産婦に対して、医療費の自己負担を助成することにより、医療費負担の軽減と親子の健康増進を図った。 ・ひとり親家庭に対して、医療費の自己負担を助成することにより、医療費負担の軽減とひとり親家庭の支援を図った。 ・平成27年8月診療分より、対象を中学生までの就学児童から高校生等までに拡大し、保護者の医療費負担の軽減と子育ての支援を図っている。
区 分		件数	給付額	対象者数																																							
子ども	0歳から就学前まで	1,088件	3,220,239円	222人																																							
妊産婦	妊娠5月から出産の翌月まで	40件	641,832円	10人																																							
合 計		1,128件	3,862,071円	232人																																							
区分	件数	給付金額	対象者数																																								
配偶者なし	210件	880,300円	42人																																								
児童	509件	1,039,968円	65人																																								
計	719件	1,920,268円	107人																																								
3	2	4	保 育 所 費	42,468,000円	41,257,398円	保育所運営費(令和3年3月31日現在) <table border="1" data-bbox="936 938 1572 1098"> <thead> <tr> <th>施設名</th> <th>3歳未満児</th> <th>3歳児</th> <th>4歳以上児</th> <th>計</th> </tr> </thead> <tbody> <tr> <td>世田米保育園</td> <td>29人</td> <td>15人</td> <td>28人</td> <td>72人</td> </tr> <tr> <td>有住保育園</td> <td>20人</td> <td>4人</td> <td>12人</td> <td>36人</td> </tr> <tr> <td>管外保育所</td> <td>4人</td> <td>人</td> <td>2人</td> <td>6人</td> </tr> <tr> <td>計</td> <td>53人</td> <td>19人</td> <td>42人</td> <td>114人</td> </tr> </tbody> </table>	施設名	3歳未満児	3歳児	4歳以上児	計	世田米保育園	29人	15人	28人	72人	有住保育園	20人	4人	12人	36人	管外保育所	4人	人	2人	6人	計	53人	19人	42人	114人	・平成27年度より継続して、3歳以上児の希望者全員入所及び保育料無料化を実施したほか、主に保護者の共働き等を理由とした「家庭保育に欠ける世帯」については、全日にわたる土曜保育を運用を継続した。 ・3歳未満児の入園希望増加にも柔軟に対応し、保護者の希望と児童の成長に寄り添いながら、子育て支援の充実を図った。											
施設名	3歳未満児	3歳児	4歳以上児	計																																							
世田米保育園	29人	15人	28人	72人																																							
有住保育園	20人	4人	12人	36人																																							
管外保育所	4人	人	2人	6人																																							
計	53人	19人	42人	114人																																							

科 目				予 算 現 額	支 出 済 額	予 算 執 行 の 実 績	施 策 の 効 果 等
款	項	目	内 容				
4	1	1	保健衛生総務費	218,630,000円	217,002,038円 (令和3年度繰越額 44,571,000円)	<p>在宅当番医運営費負担金 425,000円</p> <p>市町村医師養成事業負担金 380,308円</p> <p>未来かなえ機構負担金 2,093,000円 登録者数 1,723人</p> <p>住田町食生活改善推進協議会補助金 150,000円 「糖尿病予防料理番組」制作への協力(3回) 延22人 地区栄養教室(2回) 延30人 小学生の食育教室(2回) 延76人</p> <p>保健医療介護連携体制構築事業費補助金 11,458,076円</p> <p>精神保健事業 ○障害者支援事業 ・開催回数 13回 延65人 ○自主訓練(模擬店) ・新型コロナウイルス感染症拡大防止のため中止 ○精神保健福祉手帳・公費負担申請 ・手帳申請 36件(内新規4件) ○自立支援医療(精神通院)申請 ・申請件数 106件(内新規8件)</p>	<p>・医科、歯科の休日夜間の救急医療を確保した。</p> <p>・深刻な医師不足と地域偏在の解消を図るため市町村医師養成修学資金に活用された。</p> <p>・医療・介護・保健・福祉を軸とした地域セーフティネットを構築するため、一般社団法人未来かなえ機構を平成27年4月に設立し、その運営費に充てられた。平成28年4月よりICTを活用した未来かなえネットの運用をしている。</p> <p>・町保健福祉活動の重点目標である糖尿病重症化予防をテーマに地区栄養教室等を実施する予定だったが、新型コロナウイルス感染症の拡大防止に伴い、調理実習を含む活動は自粛し、講話やリーフレット配布等による食育活動を展開した。また、住田テレビを有効活用した「糖尿病予防料理番組」制作等への協力を行い、糖尿病及び減塩対策について、町民に広く普及啓発を行った。</p> <p>・医療資源の少ない本町において、町民に安心を与え、地域医療を守り、保健医療介護連携体制の構築のため一般社団法人未来かなえ機構が平成31年4月に開設した訪問看護ステーション事業に対して運営費の補助を行った。</p> <p>・障がい者地域活動支援センター星雲と町社会福祉協議会の支援を受け、身体・精神・知的の三障害の支援を実施した。仲間と活動をすることによる在宅の障がい者の社会復帰を目指し事業を実施し、参加者にとっての「社会に出る」ための一つのステップ、また精神的な安定を保つためのよりどころになった。</p>

科 目			予 算 現 額	支 出 済 額	予 算 執 行 の 実 績	施 策 の 効 果 等
款	項	目 内 容				
4	1	1 保健衛生総務費			<p>母子保健事業 3,896,672円</p> <p>母子健康手帳の交付 16人</p> <p>妊婦一般委託健康診査 延231枚</p> <p>妊婦子宮頸がん検診 17人</p> <p>産婦健康診査(産後2週間) 1人</p> <p>産婦健康診査(産後1か月) 21人</p> <p>新生児聴覚検査 21人</p> <p>1歳6ヶ月児健診(年4回) 23人</p> <p>3歳児健診(年4回) 23人</p> <p>妊産婦訪問 37人</p> <p>1歳児相談(年4回) 10人</p> <p>2歳児相談(年4回) 11人</p> <p>妊婦歯科健診 4人</p> <p>幼児フッ素塗布 6人</p> <p>2歳児フッ素塗布 11人</p> <p>5歳児相談(年2回) 25人</p> <p>5歳児歯科健診 25人</p> <p>乳児一般健康診査 延56枚</p> <p>乳児相談(年6回) 延44人</p> <p>乳児訪問 延37人</p> <p>離乳食実習(年1回) 延2組</p> <p>乳幼児の集い(年3回) 延13組</p>	<p>・平成21年度から妊婦に健診受診票14枚と子宮頸がん検診の受診票1枚を交付した。また、出産一時金により妊娠出産にかかる経済的負担はかなり軽減されている。概ね妊娠11週以内の早期の届出であり、妊婦健診を受けることで妊婦の健康管理に役立っている。R2年度は1件駆け込み出産後母子手帳を発行したケースがあった。</p> <p>・就労妊婦が増加してきたことにより、保健師が妊婦と接触する機会が減少しているため、休暇に入った頃に訪問し、できるだけ妊婦と直接顔を合わせる機会を作るようにしている。また、いーはとーぶシステムを活用し、病院と連携を図りながら支援を行っている。</p> <p>・産婦健康診査は、産後うつ予防や新生児の虐待予防を目的として令和元年度より助成を実施。</p> <p>・新生児聴覚検査は、生まれつきの聴覚障がいに対しての早期発見を目的として令和元年度より助成を実施。</p> <p>・健診う歯率は昨年度と比較すると大幅に増加している。1歳6か月児健診から3歳児健診までの間にむし歯になる子が多い傾向にある。1歳6か月児健診後に個別フッ素塗布受診券を渡しフッ素塗布を受ける機会を設けているが受診率は低い状態にある。う歯率の低下のためには個別フッ素塗布の積極的勧奨や、おやつとの与え方、仕上げ磨きの必要性等についての保健指導の徹底が必要である。</p> <p>・乳幼児期から継続した成長発達の状況把握や指導が行われ、また平成22年度から子どもの成長発達全体を指導支援する5歳児相談を実施し、就学に向けての円滑な支援を行った。</p> <p>・平成23年度から5歳児相談で歯科健診を実施し、更なるう歯予防及び治療勧奨につながっている。</p> <p>・乳児健診や乳児相談を実施し、発育・発達の状況を把握することで、早期の適切な対応に努めた。</p> <p>・乳幼児の事業を実施することにより、母親や子ども同士のふれあいの場、仲間づくりの場を提供した。</p> <p>・離乳食実習は、食体験不足や料理作りの苦手な母親の一助となり子どもたちの健全な味覚形成や生活のリズムの確立につながっている。</p> <p>・思春期保健では、新型コロナウイルス感染拡大防止のため、例年住田高校において開催している思春期保健講演会、町内中学3年生に対して実施している乳児ふれあい体験を中止した。町内中学3年生に対しては、例年乳児ふれあい体験の事前授業として行っている、いのちについての授業のみオンラインで実施し、生徒の反応から”母性・父性の育成”や”自ら心身の健康づくりを図るように支援する”といった事業目的が達成できているものと考え。</p>

科 目				予 算 現 額	支 出 済 額	予 算 執 行 の 実 績	施 策 の 効 果 等																																																
款	項	目	内 容																																																				
4	1	2	健康増進費	12,639,000円	12,066,069円	<p>健康教育事業 585,293円</p> <p>○集団健康教育</p> <table border="1"> <tr> <th>区分</th> <th>重点</th> <th>一般</th> <th>計</th> </tr> <tr> <td>回数</td> <td>5回</td> <td>23回</td> <td>28回</td> </tr> <tr> <td>延人数</td> <td>98人</td> <td>488人</td> <td>585人</td> </tr> </table> <p>糖尿病予防のための健康講座(1回) 延べ18人 「糖尿病予防料理番組」の制作・放送(3回) 延べ39人 「健康づくり体操番組」の制作・放送(5回) 延べ30人</p> <p>○健康手帳の交付</p> <table border="1"> <tr> <td>40歳</td> <td>75歳</td> <td>再交付</td> </tr> <tr> <td>42人</td> <td>63人</td> <td>16人</td> </tr> </table>	区分	重点	一般	計	回数	5回	23回	28回	延人数	98人	488人	585人	40歳	75歳	再交付	42人	63人	16人	<p>・今年度保健福祉活動の重点目標である「糖尿病重症化予防」を大きなテーマに掲げ、各地区公民館と連携を図り、前年度特定健診結果から、地域ニーズに基づいた健康講座を開催し、「自分の健康は自分でつくる」セルフケアに基づいた、健康づくりの基盤づくりを行った。</p> <p>・新型コロナウイルス感染症の流行に伴い、集団による健康教育事業は自粛せざるを得ないことから、住田テレビを有効活用した料理番組や体操番組の制作・放送に取り組み、従来とは違った形で、町民に広く普及啓発を行った。</p> <p>・測定の結果や検診、予防接種の実施状況が分かるよう健康手帳を配布し、町民の健康管理に役立てるよう、意識向上に努めた。</p>																														
区分	重点	一般	計																																																				
回数	5回	23回	28回																																																				
延人数	98人	488人	585人																																																				
40歳	75歳	再交付																																																					
42人	63人	16人																																																					
						<p>健康相談事業 776,750円</p> <p>○健康相談事業実績</p> <table border="1"> <tr> <th>区分</th> <th>重点</th> <th>総合</th> <th>計</th> </tr> <tr> <td>回数</td> <td>24回</td> <td>13回</td> <td>37回</td> </tr> <tr> <td>延人数</td> <td>492人</td> <td>183人</td> <td>675人</td> </tr> </table>	区分	重点	総合	計	回数	24回	13回	37回	延人数	492人	183人	675人	<p>・重点健康教育とは、特定の項目(高血圧、脂質異常、糖尿病、女性の健康、骨粗鬆症など)に対する相談である。今年度は、コロナ禍であり、相談会や指導会を開催できず、電話等での相談指導となり計上できず。</p>																																				
区分	重点	総合	計																																																				
回数	24回	13回	37回																																																				
延人数	492人	183人	675人																																																				
						<p>健康診査事業 10,689,726円</p> <p>○各種検診委託料と受診者数</p> <table border="1"> <thead> <tr> <th>区分</th> <th>委託料</th> <th>R2受診数</th> <th>R1受診数</th> </tr> </thead> <tbody> <tr> <td>若年者健康診査等</td> <td>164,934円</td> <td>8人</td> <td>9人</td> </tr> <tr> <td>前立腺がん検診</td> <td>348,216円</td> <td>175人</td> <td>188人</td> </tr> <tr> <td>胃がん検診</td> <td>1,661,000円</td> <td>259人</td> <td>302人</td> </tr> <tr> <td>大腸がん検診</td> <td>859,430円</td> <td>575人</td> <td>601人</td> </tr> <tr> <td>肺がん検診</td> <td>693,220円</td> <td>287人</td> <td>334人</td> </tr> <tr> <td>子宮頸がん検診</td> <td>2,114,100円</td> <td>391人</td> <td>435人</td> </tr> <tr> <td>乳がん検診</td> <td>2,569,320円</td> <td>386人</td> <td>524人</td> </tr> <tr> <td>一日人間ドック</td> <td>2,574,768円</td> <td>217人</td> <td>273人</td> </tr> <tr> <td>肝炎ウイルス検査</td> <td>41,294円</td> <td>5人</td> <td>13人</td> </tr> <tr> <td>呼吸機能検査</td> <td>164,934円</td> <td>人</td> <td>107人</td> </tr> <tr> <td>計</td> <td>11,191,216円</td> <td>2,303人</td> <td>2,786人</td> </tr> </tbody> </table> <p>(再掲)がん検診推進事業</p> <ul style="list-style-type: none"> ・子宮頸がん検診 7人 (50.0%) ・乳がん検診 7人 (50.0%) 	区分	委託料	R2受診数	R1受診数	若年者健康診査等	164,934円	8人	9人	前立腺がん検診	348,216円	175人	188人	胃がん検診	1,661,000円	259人	302人	大腸がん検診	859,430円	575人	601人	肺がん検診	693,220円	287人	334人	子宮頸がん検診	2,114,100円	391人	435人	乳がん検診	2,569,320円	386人	524人	一日人間ドック	2,574,768円	217人	273人	肝炎ウイルス検査	41,294円	5人	13人	呼吸機能検査	164,934円	人	107人	計	11,191,216円	2,303人	2,786人	<p>・健康診査を実施し、疾患の早期発見につながった。(胃がん1名、大腸がん1名、前立腺がん3名、子宮頸がん2名、乳がん3名の発見)</p> <p>・がん検診ではすべての検診で受診率が低下した。受診率低下の原因としては、新型コロナウイルス感染症の感染を懸念しての受診控えや、子宮頸がん検診・乳がん検診の同日実施の廃止、実施日程の延期(乳がん検診)等が考えられる。</p>
区分	委託料	R2受診数	R1受診数																																																				
若年者健康診査等	164,934円	8人	9人																																																				
前立腺がん検診	348,216円	175人	188人																																																				
胃がん検診	1,661,000円	259人	302人																																																				
大腸がん検診	859,430円	575人	601人																																																				
肺がん検診	693,220円	287人	334人																																																				
子宮頸がん検診	2,114,100円	391人	435人																																																				
乳がん検診	2,569,320円	386人	524人																																																				
一日人間ドック	2,574,768円	217人	273人																																																				
肝炎ウイルス検査	41,294円	5人	13人																																																				
呼吸機能検査	164,934円	人	107人																																																				
計	11,191,216円	2,303人	2,786人																																																				

科 目				予 算 現 額	支 出 済 額	予 算 執 行 の 実 績	施 策 の 効 果 等																																																																																				
款	項	目	内 容																																																																																								
4	1	2	健康増進費			訪問指導事業 14,300円 ○訪問指導事業実績 <table border="1"> <thead> <tr> <th>区分</th> <th>実人員</th> <th>延人員</th> </tr> </thead> <tbody> <tr> <td>要指導者等</td> <td>71人</td> <td>88人</td> </tr> <tr> <td>個別健康教育</td> <td>4人</td> <td>7人</td> </tr> <tr> <td>閉じこもり予防</td> <td>5人</td> <td>30人</td> </tr> <tr> <td>介護家族者</td> <td>3人</td> <td>15人</td> </tr> <tr> <td>寝たきり者</td> <td>21人</td> <td>38人</td> </tr> <tr> <td>認知症高齢者</td> <td>29人</td> <td>42人</td> </tr> <tr> <td>その他</td> <td>122人</td> <td>232人</td> </tr> <tr> <td>計</td> <td>255人</td> <td>452人</td> </tr> </tbody> </table>	区分	実人員	延人員	要指導者等	71人	88人	個別健康教育	4人	7人	閉じこもり予防	5人	30人	介護家族者	3人	15人	寝たきり者	21人	38人	認知症高齢者	29人	42人	その他	122人	232人	計	255人	452人	<ul style="list-style-type: none"> 在宅療養に関する指導・助言・連絡調整等を行うことにより、日常生活の向上を図った。訪問実人数は新型コロナウイルス感染症の流行により、年度末は必要最小限の訪問とし、電話等での対応に方法を変更した。全体では訪問件数は昨年比(実123人、延べ545人)減少した。しかし、実人員と延人員の差は、同じ対象者に何度も訪問し、きめ細やかで継続的な支援が行われている状況と言える。 																																																									
区分	実人員	延人員																																																																																									
要指導者等	71人	88人																																																																																									
個別健康教育	4人	7人																																																																																									
閉じこもり予防	5人	30人																																																																																									
介護家族者	3人	15人																																																																																									
寝たきり者	21人	38人																																																																																									
認知症高齢者	29人	42人																																																																																									
その他	122人	232人																																																																																									
計	255人	452人																																																																																									
4	1	3	予 防 費	55,714,000円	27,435,806円 (令和3年度繰越額 27,199,000円)	結核予防 608,850円 ○結核健診受診状況 <table border="1"> <thead> <tr> <th rowspan="2">区分</th> <th rowspan="2">対象数</th> <th rowspan="2">受診数</th> <th rowspan="2">受診率</th> <th colspan="2">要精検者</th> </tr> <tr> <th>実数</th> <th>率</th> </tr> </thead> <tbody> <tr> <td>R1</td> <td>732人</td> <td>583人</td> <td>79.6%</td> <td>27人</td> <td>3.7%</td> </tr> <tr> <td>R2</td> <td>702人</td> <td>615人</td> <td>87.6%</td> <td>33人</td> <td>4.7%</td> </tr> </tbody> </table> 予防接種 5,571,460円 ○定期予防接種実施状況 <table border="1"> <thead> <tr> <th rowspan="2">区分</th> <th colspan="2">令和元年度</th> <th colspan="2">令和2年度</th> </tr> <tr> <th>対象数</th> <th>接種数</th> <th>対象数</th> <th>接種数</th> </tr> </thead> <tbody> <tr> <td>DPT+IPV四混</td> <td>114人</td> <td>93人</td> <td>110人</td> <td>82人</td> </tr> <tr> <td>不活化ポリオ</td> <td>0人</td> <td>0人</td> <td>0人</td> <td>0人</td> </tr> <tr> <td>DT二混</td> <td>33人</td> <td>32人</td> <td>36人</td> <td>33人</td> </tr> <tr> <td>MR二混</td> <td>54人</td> <td>54人</td> <td>39人</td> <td>35人</td> </tr> <tr> <td>BCG</td> <td>28人</td> <td>26人</td> <td>20人</td> <td>18人</td> </tr> <tr> <td>日本脳炎</td> <td>104人</td> <td>82人</td> <td>115人</td> <td>85人</td> </tr> <tr> <td>日本脳炎(特例)</td> <td>53人</td> <td>18人</td> <td>84人</td> <td>38人</td> </tr> <tr> <td>B型肝炎</td> <td>108人</td> <td>75人</td> <td>102人</td> <td>61人</td> </tr> <tr> <td>ヒブ</td> <td>50人</td> <td>46人</td> <td>50人</td> <td>45人</td> </tr> <tr> <td>小児肺炎球菌</td> <td>50人</td> <td>46人</td> <td>48人</td> <td>46人</td> </tr> <tr> <td>水痘</td> <td>34人</td> <td>32人</td> <td>39人</td> <td>37人</td> </tr> </tbody> </table> ※不活化ポリオ及び四種混合の接種数は延べ人数 インフルエンザ予防接種 3,878,530円 65歳以上等接種者 1,920人 接種率 79.7%	区分	対象数	受診数	受診率	要精検者		実数	率	R1	732人	583人	79.6%	27人	3.7%	R2	702人	615人	87.6%	33人	4.7%	区分	令和元年度		令和2年度		対象数	接種数	対象数	接種数	DPT+IPV四混	114人	93人	110人	82人	不活化ポリオ	0人	0人	0人	0人	DT二混	33人	32人	36人	33人	MR二混	54人	54人	39人	35人	BCG	28人	26人	20人	18人	日本脳炎	104人	82人	115人	85人	日本脳炎(特例)	53人	18人	84人	38人	B型肝炎	108人	75人	102人	61人	ヒブ	50人	46人	50人	45人	小児肺炎球菌	50人	46人	48人	46人	水痘	34人	32人	39人	37人	<ul style="list-style-type: none"> 結核健診を実施し、患者の早期発見に努めた。(結核健診により肺がん2名肺、乳がん1名発見) 各種予防接種を実施し、感染症の流行防止を図った。 令和2年10月1日より予防接種の接種間隔規定が改正となったため、予防接種を行う機会が多い未就学児にリーフレットを配布し、周知した。 日本脳炎は接種勧奨が差し控えられていた1期が平成22年度から再開となり特例措置として実施している。また、平成25年からは2期(小4で実施)が20歳までの間で接種するよう再開され、接種の必要性をあらためて周知し、早期に接種していただくよう勧奨を行った。 令和2年10月1日よりロタウイルスワクチンが定期予防接種となった。
区分	対象数	受診数	受診率	要精検者																																																																																							
				実数	率																																																																																						
R1	732人	583人	79.6%	27人	3.7%																																																																																						
R2	702人	615人	87.6%	33人	4.7%																																																																																						
区分	令和元年度		令和2年度																																																																																								
	対象数	接種数	対象数	接種数																																																																																							
DPT+IPV四混	114人	93人	110人	82人																																																																																							
不活化ポリオ	0人	0人	0人	0人																																																																																							
DT二混	33人	32人	36人	33人																																																																																							
MR二混	54人	54人	39人	35人																																																																																							
BCG	28人	26人	20人	18人																																																																																							
日本脳炎	104人	82人	115人	85人																																																																																							
日本脳炎(特例)	53人	18人	84人	38人																																																																																							
B型肝炎	108人	75人	102人	61人																																																																																							
ヒブ	50人	46人	50人	45人																																																																																							
小児肺炎球菌	50人	46人	48人	46人																																																																																							
水痘	34人	32人	39人	37人																																																																																							

科 目				予 算 現 額	支 出 済 額	予 算 執 行 の 実 績	施 策 の 効 果 等										
款	項	目	内 容														
4	1	3	予 防 費			肺炎球菌ワクチン接種 495,000円 接種者数 96人 接種率 43.6% 風しんの追加的対策 890,076円 【抗体検査】 対象者数479人中、実施人数144人(30.1%) うち、陰性(抗体なし) 40人(27.8%) 【予防接種】 対象者数43人中、実施人数23人(53.4%)	・風しん流行に対する国の対策として、令和元年度から3年間、定期接種の機会がなかった世代(昭和37年4月2日から昭和54年4月1日生まれの男性)の抗体検査・予防接種を無料実施。令和2年度は昭和37年4月2日から昭和47年4月1日生まれを対象にクーポンを発送。また、昭和47年4月2日から昭和54年4月1日生まれで未実施者にもクーポンを発送。										
						子どもインフルエンザ予防接種 1,130,810円 <table border="1"> <tr> <th>対象数</th> <th>接種数</th> <th>延人数</th> <th>利用率</th> </tr> <tr> <td>400人</td> <td>318人</td> <td>556人</td> <td>79.5%</td> </tr> </table> ロタウイルス胃腸炎予防ワクチン接種 295,230円 <table border="1"> <tr> <th>対象数</th> <th>接種数</th> <th>延人数</th> <th>利用率</th> </tr> <tr> <td>22人</td> <td>22人</td> <td>41人</td> <td>100.0%</td> </tr> </table> 内、町単独事業での助成接種数9人、定期予防接種接種者数13人 歯周病歯科健診 140,800円 R2対象数213名 受診者数32名 受診率15.0% 新型コロナウイルス感染症対策インフルエンザ予防接種 2,447,250円 対象者2,475人 実施者数1,226人 実施率49.5% 新型コロナウイルスワクチン接種体制確保事業 2,247,161円		対象数	接種数	延人数	利用率	400人	318人	556人	79.5%	対象数	接種数
対象数	接種数	延人数	利用率														
400人	318人	556人	79.5%														
対象数	接種数	延人数	利用率														
22人	22人	41人	100.0%														
4	1	4	環 境 衛 生 費	24,686,000円	7,062,599円 (令和3年度繰越額) 17,372,000円	町内河川清掃(秋実施) 272,470円	・町民総参加の河川清掃を実施し、河川等の環境保全と町民の環境美化意識の高揚を図った。										

科 目				予 算 現 額	支 出 済 額	予 算 執 行 の 実 績	施 策 の 効 果 等						
款	項	目	内 容										
4	1	4	環 境 衛 生 費			浄化槽設置整備事業費補助金 6,183,000円 5人槽 522,000円 × 2基 = 1,044,000円 7人槽 571,000円 × 9基 = 5,139,000円	・浄化槽設置者の負担軽減を行い、生活環境の整備とともに水環境の水質保を図った。						
4	2	1	塵 芥 処 理 費	121,751,000円	121,751,000円	大船渡地区環境衛生組合負担金 32,192,000円 (事務費 30,125,000円) (建設費 2,067,000円) ○ごみ処理状況	・大船渡市と本町におけるごみ処理に関する事務を共同処理するため、一部事務組合に対し経費を負担した。 ※ごみ排出量(速報値)より						
						<table border="1"> <thead> <tr> <th rowspan="2">処理人口</th> <th rowspan="2">年 間 総収集量</th> <th colspan="3">内 訳</th> </tr> <tr> <th>可燃</th> <th>不燃</th> <th>資源</th> </tr> </thead> <tbody> <tr> <td>5,179人</td> <td>1,156トン</td> <td>957トン</td> <td>133トン</td> <td>66トン</td> </tr> </tbody> </table>		処理人口	年 間 総収集量	内 訳			可燃
処理人口	年 間 総収集量	内 訳											
		可燃	不燃	資源									
5,179人	1,156トン	957トン	133トン	66トン									
						岩手沿岸南部広域環境組合負担金 89,559,000円 (総務費 24,585,000円) (衛生費 64,974,000円)	・沿岸南部地区の廃棄物を適正に処理するため、一部事務組合に対し、経費を負担した。						
4	2	2	し 尿 処 理 費	15,300,000円	15,300,000円	気仙広域連合負担金 15,300,000円 (清掃費 15,286,000円) (し尿処理施設建設費 14,000円) ○し尿処理状況	・気仙2市1町におけるし尿処理に関する事務を共同処理するため、広域連合に対し経費を負担した。 ※公共施設状況調査より						
						<table border="1"> <thead> <tr> <th>処理人口</th> <th>年間総収集量</th> </tr> </thead> <tbody> <tr> <td>2,184人</td> <td>2,114kl</td> </tr> </tbody> </table>	処理人口	年間総収集量	2,184人	2,114kl			
処理人口	年間総収集量												
2,184人	2,114kl												
5	1	1	労 働 諸 費	629,000円	629,000円	気仙地区雇用開発協会負担金 79,000円 合同就職面接会等負担金 50,000円 職業訓練事業運営費補助金 500,000円	・建設技術者等を育成するため、基礎的な養成訓練費用として気仙地区職業訓練学校に対し経費を負担した。 ・町内及び管内の就職希望者、U・Iターンの雇用確保を図った。						
6	1	1	農 業 委 員 会 費	7,142,000円	6,445,189円	農業委員会交付金交付事業 5,114,000円	・農業委員会法に基づき農業委員会及び事務局を設置し、農地法等に関する法令業務を円滑に遂行した。						
						農業者年金業務委託事業 498,820円	・適正受給のための手続きや相談、指導にかかる業務を行った。						
6	1	2	農 業 総 務 費	58,040,000円	57,500,943円	農業近代化資金利子補給費補助金 105,640円 6件	・利子負担の軽減により、経営の拡大、安定化を図った。						
						農業経営基盤強化資金利子補給費補助金 97,138円 法人 2件	・利子負担の軽減により、経営の拡大、安定化を図った。						

科 目				予 算 現 額	支 出 済 額	予 算 執 行 の 実 績	施 策 の 効 果 等
款	項	目	内 容				
6	1	2	農 業 総 務 費			農林水産物直売・食材供給施設 指定管理 691,240円 空調設備更新工事 3,795,000円	・指定管理者制度により、民間のノウハウを活かした施設管理運営を行った。
6	1	3	農 業 振 興 費	37,844,000円	37,428,878円	農業生産振興事業費補助金 370,512円 <u>3件</u>	・町内生産者の農産物出荷経費の一部を助成し、生産者の経費負担軽減と所得確保を図った。 ・葉たばこ黄斑えそ病予防対策に対して補助を行い、良質葉の生産と、葉たばこ農家の経営の安定を図った。 ・子実とうもろこしの栽培経費の一部を助成し、遊休農地の解消と新たな品目の生産振興を図った。
						集落営農推進農林業振興会活動費補助金 955,600円 18件 気仙川内水面資源増殖事業費補助金 300,000円 アユ等放流 2,007kg	・集落が一体となって取り組む活動の経費に対し補助し、集落営農の推進を図った。 ・天然魚産卵場造成、天然アユ人工孵化、アユ等の放流等の経費に対し補助し、天然資源の増殖を図った。
						飼料用米生産拡大事業費補助金 2,376,000円 対象面積 11.9ha	・事業の活用により、本町における飼料用米の生産拡大を図った。
						農業機械等導入支援事業費補助金 4,877,000円 <u>2件</u>	・生産組織の機械導入(色彩選別機、トラクター)に対し補助を行い、経営規模拡大の支援及び収入の確保を図った。
						経営所得安定対策等推進事業費補助金 1,099,000円 加入者数 71戸	・制度への加入を推進し、米や転作作物等の生産振興を図った。
						岩手の水田農業確立推進事業 56,762円	・事業の活用により、水田農業の推進方針及び地域水田活用計画の作成・見直し等を図った。
						いわてニューファーマー支援事業交付金 1,500,000円 個人 1人	・経営が不安定な就農直後の所得を確保する交付金を交付し、就農後の定着を図った。
						中山間地域等直接支払交付金 13,000,971円 協定数 8集落、1個人 協定面積 85.2ha	・耕作放棄地の発生防止及び持続可能な農業生産活動等を計画した集落協定の締結により、農用地の持つ多面的機能の確保を図った。
						環境保全型農業直接支払対策交付金 447,600円 交付先 2団体	・環境保全型農業に取り組む農家の経営安定と、環境保全に効果の高い営農活動の維持増進を図った。

科 目				予 算 現 額	支 出 済 額	予 算 執 行 の 実 績	施 策 の 効 果 等
款	項	目	内 容				
6	1	3	農 業 振 興 費			多面的機能支払交付金 5,427,942円 協定数 9集落 協定面積 109.00ha	・集落との協定により共同活動に対し支援し、耕作放棄地の発生防止と地域資源の適切な保全管理に努め、地域資源を適切に保全管理し農業・農村の持つ多面的機能が維持・発揮されるよう図った。
						シカ防護網等緊急設置事業費補助金 393,000円 L= 1,250m	・防護網や電気柵の設置費に対し補助し、シカやカモシカ等の鳥獣害による農作物への被害の減少を図った。
						アツモリソウ増殖事業 699,271円 ・株分け増殖にかかる試験研究 ・無菌培養増殖にかかる試験研究	・試験研究と研修会の実施により、増殖技術の向上と保護意識の高揚を図った。
						農地中間管理事業 215,959円 集積実績 11件 (3.0ha)	・事業の活用により遊休農地等の担い手農家への集積が図られた。
						地域おこし協力隊(ストロベリープロジェクト) 1,131,694円	・協力隊員2名を任用し、大規模いちご農家の後継者育成に取り組んだ。
						地域おこし協力隊(農を繋ぐプロジェクト) 2,513,160円	・協力隊員1名を任用し、中山間地域における農業承継のモデル構築に取り組んだ。
6	1	4	畜 産 振 興 費	456,119,000円 (うち繰越明許費 2,138,000円)	9,814,696円 (令和3年度繰越額 446,076,000円)	岩手県ブロイラー価格安定対策事業費補助金 1経営体 8,070,000羽 2,521,875円 家畜診療業務補助金 800,000円	・ブロイラーの価格安定のための対策を実施し、ブロイラー経営者の経営の安定を図った。 ・岩手県農業共済組合が実施する獣医師の定期巡回にかかる費用に対し助成し、家畜の疾病予防対策を推進した。
				畜産振興対策事業費補助金 773,400円 12件 生産基盤確保事業費補助金 310,000円 33頭 株式会社いわちく豚処理施設整備事業出資金 2,904,000円 アフリカ豚コレラ侵入防止緊急支援事業費補助金 2,137,158円 L= 1,597m	・家畜伝染病等対策の強化による品質向上、安全性の確保が図られた。 ・優良雌牛の導入により生産基盤の確保、収益性の向上が図られた。 ・株式会社いわちくに対して増資を行い、豚処理施設の新設を支援した。 ・防護柵設置にかかる費用の一部を負担し、豚熱等の感染症対策を実施した。		

科 目				予 算 現 額	支 出 済 額	予 算 執 行 の 実 績		施 策 の 効 果 等
款	項	目	内 容					
6	1	6	農 林 会 館 費 (うち繰越明許費 13,404,000円)	22,057,000円	13,300,410円	地下灯油タンク漏洩防止対策工事 多目的ホール照明器具交換工事 自家発電設備更新工事	1,210,000円 242,000円 5,280,000円	・地下灯油タンクの漏洩防止工事を実施することで、耐久性の向上が図られた。 ・照明器具の不良により点滅又は消灯していることから、利用者が快適に利用できる環境を整備した。 ・非常時に使用する自家発電設備を更新し、適切な施設の維持管理に努めた。
6	2	1	林 業 総 務 費	58,613,000円	58,178,856円	種山ヶ原森林公園 管理委託 種山ヶ原体験交流センター 管理委託	3,457,258円 2,455,112円	・種山ヶ原森林公園内の広場や管理車道、遊歩道、登山道の芝刈り・刈払い作業を行い、利用者が快適に利用できる環境を整備した。 ・森林体験交流施設である種山ヶ原体験交流センターの施設管理業務を委託し、利用者の利便性を
6	2	2	林 業 振 興 費	91,563,000円	90,665,673円	森林病虫害等被害木駆除 処理本数 190本 森林・山村多面的機能発揮対策事業費負担金 林業振興対策事業費補助金 開発作業道災害復旧事業 ミニ作業道整備事業 FSCの森整備事業費補助金 再造林 下刈 獣害防止施設等整備 除間伐 枝打ち 間伐 FSC森林認証林高齢級間伐事業費補助金 間伐	7,213,800円 186,000円 2,224,000円 1,130m 2,680m 3,376,094円 5.32ha 28.80ha 3.31ha 4.30ha 0.38ha 2.80ha 7,700円 0.11ha	・町内で確認された松くい虫被害木の伐倒・くん蒸処理を行うことで、被害の拡大防止に努めた。 ・林業技能や森林管理マネジメント能力の習得を目的とした講習会の実施を支援することで、地域住民等による自伐型林業者の育成を図った。 ・持続可能な私有林経営のため、作業道の開設や、再造林、下刈、枝打ち、間伐等の森林整備事業の実施を支援した。
						カモシカ食害対策事業 私有林 20.65ha	2,378,031円	・幼齢木に忌避剤を散布し、カモシカによる食害の防止を図り、私有林の再造林の促進を図った。
						シカ等有害捕獲事業 捕獲頭数 ・シカ 1,383頭 ・カラス等 31頭 ・アナグマ 53頭 ・ハクビシン 114頭 ・クマ 6頭 ・イノシシ 6頭	23,163,972円	・被害防止計画に基づく有害鳥獣捕獲を実施し、ニホンシカ等の野生鳥獣による恒常的な農林業被害等の軽減に努めた。

科 目				予 算 現 額	支 出 済 額	予 算 執 行 の 実 績	施 策 の 効 果 等
款	項	目	内 容				
6	2	2	林業振興費			林業担い手対策事業費補助金 47,630円 補助件数 1件(研修1名)	・町内林業事業体の行う林業担い手対策事業の経費の一部を負担し、新規林業従事者の確保及び就労の安定化を図った。
						FSC森林管理認証継続審査費用負担金 653,266円 FSC-COC認証普及促進事業補助金 2事業体 367,800円	・COC認証年次監査費用に対する助成を行い、FSC森林認証材の利用拡大・普及に努めた。
						木質燃料燃焼機器設置費補助金 127,500円 補助件数 2台	・ペレットストーブや薪ストーブ等の導入費に対し補助し、その普及を図った。
						J-VER制度推進事業 30,076,130円 14件 495t-co2	・町有林整備により得られたカーボン・オフセット・クレジットを企業等に販売することで、森林資源の価値の高度化・多様化を図るとともに、得られた収益を将来の森林整備に還元するため「住田町ふるさとの森林づくり基金積立金」に積立てた。
						森林資源解析業務委託 13,200,000円 五葉地区 計測実施面積 3,500ha	・五葉地区において航空レーザ測量を実施し、森林資源情報の取得、解析に努めた。
6	2	3	財産造成費	68,007,000円	67,528,124円	町有林造成事業等 62,161,979円 ・地拵 17.29ha ・搬出間伐 6.97ha ・植栽 17.29ha ・下刈 14.19ha ・除伐 34.81ha ・忌避剤 17.08ha ・枝打 27.80ha ・ツリーシェルター 8.96ha ・捕植 1.42ha ・素材生産 878m ³ 森林保険保険料 植栽17.29ha・除伐34.81ha 1,607,917円 林道等補修費 715,560円	・優良造林地の造成、搬出間伐・皆伐による素材生産に努め、森林の有する多面的な機能の維持、増進を図った。 ・林道・作業道の補修や草刈りを実施し、維持管理に努めた。
7	1	2	商工振興費	181,504,000円	179,657,131円	ふるさと納税返礼品 5,454,285円 1,409個 新型コロナウイルス感染症対策事業 143,832,469円 ・食べて応援住田チケット発行等業務 10,885,492円 4,996セット(すみちけ) ・テイクアウト体制整備事業 918,375円 14者	・ふるさと納税返礼品として町内の特産品を贈り、普及拡大を図った。 ・町内の飲食業者で利用できるプレミアム付き食事を発行し、新型コロナウイルス感染症により大きな影響を受けた地元飲食業者に対する支援を行った。 ・コロナ禍において町内の飲食業者が新たに「テイクアウト」や「宅配」に取り組むための体制整備の支援及び町内への周知を行い、地域全体の活性化を図った。

科 目				予 算 現 額	支 出 済 額	予 算 執 行 の 実 績	施 策 の 効 果 等
款	項	目	内 容				
7	1	2	商 工 振 興 費			<ul style="list-style-type: none"> ・使って応援住田チケット発行等業務 91,089,602円 13,121セット(すみチケ+) 2,500セット(すみチケ未来) 住田町プラスアップ事業協力金 38,280,000円 120者 中小企業資金融資利子補給金 240,081円 15件 中小企業資金融資信用保証料負担金 114,091円 8件 	<ul style="list-style-type: none"> ・町内で利用できるプレミアム付き商品券を発行し、新型コロナウイルス感染症により大きな影響を受けた町内の幅広い業種の事業者に対する支援を行った。 ・感染予防対策の徹底や新たな取り組みへの着手など、従来の事業活動をより発展的に進めようとする町内事業者に対する協力金を交付し、地域経済の下支えを図った。 ・町内の事業者が指定の融資を受けた際に発生する利子や保証金を町が負担をすることにより、中小企業者の経営安定と商工業の振興を図った。
						<ul style="list-style-type: none"> 住田町商工業指導事業費補助金 3,500,000円 ○経営改善普及事業(普及員による経営指導) 巡回指導 301回 窓口指導 460回 集団指導 1回 (1人) 個別指導 3回 (23人) ○金融斡旋事業 10件 起業奨励金 8,250,000円 7件 	<ul style="list-style-type: none"> ・住田町商工会が町内商工業者の経営の安定化、商工業の振興のための経営相談、講習会、中小企業資金融資の斡旋を行ったことに対して助成を行った。 ・新たな事業の創出を促進し、産業の活性化を図った。
						<ul style="list-style-type: none"> 新規学卒者雇用促進奨励金 400,000円 2人 若者職場定着奨励金 500,000円 5人 	<ul style="list-style-type: none"> ・町内事業所における新規学卒者の雇用の確保と定着率の向上を図った。 ・町内事業所への若者の就業及び職場定着の促進を図った。
						<ul style="list-style-type: none"> 木工館 指定管理 2,852,000円 浄化槽設置工事 7,590,000円 	<ul style="list-style-type: none"> ・指定管理者制度により、民間のノウハウを活かした施設管理運営を行った。
						<ul style="list-style-type: none"> 地域おこし協力隊(特産品開発) 4,229,184円 	<ul style="list-style-type: none"> ・協力隊員1名を任用し、地域資源を活用したオリジナル商品の企画立案・調査研究・商品開発を行った。
7	1	3	観 光 費	25,326,000円	23,706,717円	<ul style="list-style-type: none"> 道の駅種山ヶ原 管理委託 2,634,742円 広域連携インバウンド対策事業 898,279円 三陸防災復興ゾーンプロジェクト推進事業 2,999,700円 	<ul style="list-style-type: none"> ・道の駅トイレの管理を委託し来訪者の利便性向上を図った。 ・外国人観光客数の増加に向けて、外国人観光客向け観光ルート造成等を行った。 ・町内農畜産物を活用したイベント等を展開し、フードツーリズムの推進を図った。

科 目				予 算 現 額	支 出 済 額	予 算 執 行 の 実 績		施 策 の 効 果 等																					
款	項	目	内 容																										
7	1	3	観 光 費			種山ヶ原水道施設膜ろ過ユニット 4,620,000円 滝観洞再開発基本設計 2,962,000円		・種山の観光関連施設の専用水道に膜ろ過装置を設置し、観光客等に安全な水を供給した。 ・地元の意向や課題を整理した上で、有識者の助言を受けながら滝観洞周辺施設の整備計画案をまとめた。																					
						住田町観光協会事業費補助金 501,782円 住田町観光協会体制強化支援事業費補助金 3,500,000円		・町観光協会が実施した夏まつり、ライトアップ事業等、観光客誘致活動にかかる経費に対し助成した。 ・観光協会職員の人件費に対して助成し、観光協会の体制強化と観光振興を図った。																					
8	1	1	道 路 橋 り よ う 総 務 費	48,467,000円	47,720,252円	道路台帳 2,721,400円 土木積算システム 406,780円 建設測量総合システム 55,000円		・道路台帳の更新により、町道の適切な管理を図った。 ・積算業務を正確かつ迅速に処理し、指導監督や検査等について適正な対応を図った。 ・工事図面のデジタル化により、図面データの共有、修正や編集作業の効率化を図った。																					
8	1	2	道 路 維 持 費	86,638,000円	86,063,405円	道路除雪 44,443,580円 重機借上 6,780,695円 道路維持 29,518,039円		・維持補修工事、除雪等を実施し、適切な町道の維持管理に努めた。																					
8	1	3	道 路 新 設 改 良 費	80,181,000円 (うち事故繰越 17,184,000円)	80,179,904円	町道新設改良 80,179,904円		・地域住民の暮らしを支えている道路の機能を保全するため、必要な改良・補修を行い、日常生活の利便性の向上を図った。																					
						<table border="1"> <thead> <tr> <th>路線名</th> <th>工事費</th> <th>委託料</th> <th>負担金</th> <th>計</th> </tr> </thead> <tbody> <tr> <td>役場前線(昭和橋)</td> <td>改良 L=80m</td> <td>50,000円</td> <td>59,184,000円</td> <td>59,234,000円</td> </tr> <tr> <td>新切新田線</td> <td>補修 L=263m</td> <td>19,233,500円</td> <td></td> <td>19,233,500円</td> </tr> <tr> <td>計</td> <td></td> <td>19,233,500円</td> <td>50,000円</td> <td>59,184,000円</td> <td>78,467,500円</td> </tr> </tbody> </table>	路線名	工事費	委託料	負担金	計	役場前線(昭和橋)	改良 L=80m	50,000円	59,184,000円	59,234,000円	新切新田線	補修 L=263m	19,233,500円		19,233,500円	計		19,233,500円	50,000円	59,184,000円	78,467,500円		
路線名	工事費	委託料	負担金	計																									
役場前線(昭和橋)	改良 L=80m	50,000円	59,184,000円	59,234,000円																									
新切新田線	補修 L=263m	19,233,500円		19,233,500円																									
計		19,233,500円	50,000円	59,184,000円	78,467,500円																								
8	1	4	橋 り よ う 維 持 費	16,605,000円	16,604,307円	橋りょう点検 16,207,400円		・5年に1度の法定点検により橋梁の健全性を把握するとともに維持管理を適切に行うために必要な情報を得た。																					
8	2	2	河 川 維 持 費	1,163,000円	1,114,090円	重機借上 989,090円		・町管理の準用河川(上城川、火の土川、名代沢川)の適切な河川管理に努めた。																					

科 目				予 算 現 額	支 出 済 額	予 算 執 行 の 実 績		施 策 の 効 果 等
款	項	目	内 容					
8	3	1	住 宅 管 理 費	40,582,000円	40,555,204円	町営住宅維持修繕 町営住宅浄化槽解体	3,470,183円 5,821,200円	・町営住宅の修繕等を行い、住宅管理・維持保全を図った。 ・川向団地については現在使用されていない浄化槽を解体し、駐車場を整備することで住環境の向上に努めた。
8	3	2	住 宅 対 策 費	4,449,000円	4,449,000円	住宅リフォーム事業費補助金 補助件数 14件	3,343,000円	・戸建住宅の新築及び住宅リフォームへの補助を行うことにより、居住環境の充実と地域経済の活性化を図った。
						住宅建築事業費補助金 補助件数 1件	1,000,000円	
						生活再建住宅支援事業補助金 補助件数 1件	106,000円	・東日本大震災の被災者に対し、町内で住宅再建する際の再建費用等を助成することにより、生活再建を支援。
8	3	3	住 宅 建 設 費	165,452,000円	165,408,500円	町営住宅新築	164,466,500円	・公営住宅法等にとられない町独自の町営住宅(2団地9戸)を建設し、ライフステージに合わせた多様な住宅ストックを形成することで、住宅政策の推進を図った。
9	1	1	非 常 備 消 防 費	31,440,000円	30,104,956円	消防団員報酬 岩手県市町村総合事務組合負担金 消防団員等福祉共済負担金	10,132,875円 9,944,851円 1,125,000円	・消防団員の士気高揚を図るため、待遇、福利厚生 の充実を図った。
9	1	2	消 防 施 設 費	23,257,000円	12,560,900円	河川監視カメラ移設工事 防火用水路取水施設設置工事	1,067,000円 11,493,900円	・昭和橋架け替え後も引き続き河川監視できる体制を整えることができた。 ・世田米商店街の水利を常時確保できるようになった。
9	1	3	常 備 消 防 費	164,823,000円	164,822,889円	大船渡地区消防組合分担金 住田分署外部塗装工事	159,797,000円 4,774,000円	・大船渡地区消防組合の運営経費を負担し、救命救急及び消防防災体制の強化充実を図った。 ・早期に塗装工事を行うことにより、木部劣化の進行を未然に防ぐことができた。
9	1	5	防 災 対 策 費	34,598,000円	33,346,596円	災害対策費用保険	925,670円	・災害対応に要した費用を補償する保険に加入し、災害対策の充実を図った。 ・防災行政無線を適正に管理し、災害時等の伝達手段の確保を図った。
						防災行政無線維持管理 避難所備品購入費 資機材搬送車購入費	5,782,713円 12,043,020円 5,190,464円	

科 目				予 算 現 額	支 出 済 額	予 算 執 行 の 実 績	施 策 の 効 果 等												
款	項	目	内 容																
10	1	2	事務局費	77,401,000円	76,048,813円	住田高校教育振興事業費補助金 9,166,942円 教育振興事業 660,000円 就学支援:給食費 3,095,442円 就学支援:通学費 5,411,500円 奨学資金貸付金 3,780,000円 ○学資金 大学等: 45,000円×12ヶ月×7名=3,780,000円	<ul style="list-style-type: none"> ・住田高校の特色ある学校運営、教育課程の充実等の事業、生徒の給食費、通学費に対する補助を行い、高校の教育振興の充実を図った。 ・進学を希望しながらも経済的な事由により修学が困難な学生に対し、学資の貸与を行い、人材の育成に努めた。これまで延べ367人に貸与している。 												
10	2	1	(小学校費) 学校管理費	106,660,000円 (うち繰越明許費) 14,633,000円	101,834,181円 (令和3年度繰越額) 1,600,000円	会計年度任用職員報酬等 5,331,817円 特別支援児学習支援員賃金等 4,571,889円 学校施設等修繕 1,951,761円 プールろ過装置 622,600円 校舎・体育館 1,329,161円 学習用教育情報機器等整備 26,180,625円 GIGAスクールサポート業務 1,100,000円 公立学校情報通信ネットワーク環境施設整備(明許) 14,559,600円 備品整備(学習用教育情報機器を除く) 1,760,750円 <table border="1"> <thead> <tr> <th>学校別</th> <th>図書</th> <th>学校備品</th> <th>計</th> </tr> </thead> <tbody> <tr> <td>世田米小</td> <td>198,287円</td> <td>1,818,482円</td> <td>2,016,769円</td> </tr> <tr> <td>有住小</td> <td>285,560円</td> <td>1,475,190円</td> <td>1,760,750円</td> </tr> </tbody> </table>	学校別	図書	学校備品	計	世田米小	198,287円	1,818,482円	2,016,769円	有住小	285,560円	1,475,190円	1,760,750円	<ul style="list-style-type: none"> ・各小学校に1名ずつ教員資格を有する非常勤職員を配置して、よりきめ細かい教育・指導を実践した。 ・児童の状況に合わせて学習・生活支援を行う支援員を各校に配置し、よりきめ細かい学校生活のサポートを実践した。 ・各校の校舎及び体育館、有住小学校のプールろ過装置の修繕を行い、安全かつ快適な学習環境を整備した。 ・全ての児童に1台ずつ学習用のタブレットを整備し、各教室には、Wi-Fi設備や電子黒板等の整備を進め、学習環境の充実を図った。 ・学習環境の急激なICT化に対応するため、GIGAスクールサポート業務により、教職員の負担軽減やICT機器の利活用環境の整備を図った。 ・図書室の蔵書を充実し、児童への読書の普及を図った。 ・老朽化した備品の更新及び学校保健特別対策事業費補助金により感染症対策備品を整備し、安全かつ快適な学習環境を整備した。
学校別	図書	学校備品	計																
世田米小	198,287円	1,818,482円	2,016,769円																
有住小	285,560円	1,475,190円	1,760,750円																
10	2	2	(小学校費) 教育振興費	592,000円	465,599円	修学旅行等キャンセル料補助金 26,900円 要保護及び準要保護児童就学援助費 432,879円 特別支援教育就学奨励費 5,820円	<ul style="list-style-type: none"> ・修学旅行のキャンセルに係る費用を助成することにより、キャンセルに係る保護者の経済的負担を軽減した。 ・就学支援を必要とする児童の保護者等の経済的負担を軽減するため、就学援助費及び就学奨励費を支給した。 												

科 目				予 算 現 額	支 出 済 額	予 算 執 行 の 実 績	施 策 の 効 果 等						
款	項	目	内 容										
10	3	1	(中学校費) 学校管理費	83,316,000円 (うち繰越明許費 11,579,000円)	80,188,463円 (令和3年度繰越額 1,600,000円)	会計年度任用職員報酬等 5,693,880円 学校施設等修繕 719,638円 (世田米中学校体育館音響設備 146,300円) (校舎・体育館 573,338円)	<ul style="list-style-type: none"> ・各中学校に1名ずつ教員資格を有する非常勤職員を配置して、よりきめ細かい教育・指導を実践した。 ・各校の校舎及び体育館、世田米中学校体育館の音響設備の修繕を行い、安全かつ快適な学習環境を整備した。 						
						学習用教育情報機器等整備 16,116,286円 GIGAスクールサポート業務 1,100,000円 公立学校情報通信ネットワーク環境施設整備(明許) 11,519,200円 備品整備(学習用教育情報機器を除く) 1,045,386円 <table border="1" style="width: 100%; border-collapse: collapse;"> <thead> <tr> <th>学校別</th> <th>図書</th> <th>学校備品</th> <th>計</th> </tr> </thead> <tbody> <tr> <td>世田米中</td> <td>201,806円</td> <td>843,580円</td> <td>1,045,386円</td> </tr> <tr> <td>有住中</td> <td>202,839円</td> <td>931,111円</td> <td>1,133,950円</td> </tr> </tbody> </table>	学校別	図書	学校備品	計	世田米中	201,806円	843,580円
学校別	図書	学校備品	計										
世田米中	201,806円	843,580円	1,045,386円										
有住中	202,839円	931,111円	1,133,950円										
10	3	2	(中学校費) 教育振興費	1,104,000円	896,661円	理科教育等教材整備 207,988円 要保護及び準要保護生徒就学援助費 570,237円 特別支援教育就学奨励費 118,436円	<ul style="list-style-type: none"> ・生徒の学習環境の充実を図るため、理科設備及び数学設備を拡充した。 ・就学支援を必要とする生徒の保護者等の経済的負担を軽減するため、就学援助費及び就学奨励費を支給した。 						
10	4	1	教育研究費	37,703,000円	37,182,863円	指導主事派遣事業及び研究所運営事業 10,873,953円 英語検定検定料 537,300円 世田米中(35名合格) 239,700円 有住中(24名合格) 146,400円 住田高(9名合格) 151,200円	<ul style="list-style-type: none"> ・各校校内研究会等への指導主事の派遣や、授業改善又は町全体の児童生徒の課題に応じた研究研修等を実施し、児童生徒の学力向上を図った。 ・生徒の英語力向上のため、町内中学生及び住田高校の受験希望者の検定料を負担した。 						
						教育研究開発事業 79,268円 運営指導委員会議等出席謝金 45,000円 運営指導委員会議等出席旅費 9,320円 研究開発事業参考書代 24,948円	<ul style="list-style-type: none"> ・令和2年度は新型コロナウイルス感染症の影響により、研究開発学校指定は名目指定となったが、実践を積み重ね、これまでの取り組みの中間発表を県教育研究発表会で行うなど、最終年度の令和3年度につながる取り組みを実施した。 						

科 目				予 算 現 額	支 出 済 額	予 算 執 行 の 実 績	施 策 の 効 果 等
款	項	目	内 容				
10	4	1	教育研究費			緊急スクールカウンセラー等派遣事業 1,316,172円	・生徒が悩みを打ち明けられる場や、放課後に生徒が落ち着いて学習できる居場所を提供し、心のケアや自学学習を支援した。
						住田高校自学自習支援事業 住高魅力化コーディネート業務委託 地域みらい留学負担金 備品・事業用消耗品等	3,838,178円 2,221,525円 880,000円 736,653円
10	5	1	社会教育総務費	26,751,000円	25,394,078円	社会教育指導員設置 5,016,378円	・森林環境学習や家庭教育学級など各種講座を開設するとともに、町芸術文化協会や森の案内人等の団体と連携し、生涯学習の推進を図った。
						森林環境学習事業 740,334円 〔森の保育園、種山学習、間伐体験、木工団地見学、水生生物調査製鉄体験学習〕 目指せ！森の達人(マイスター)講座(一般向け) 受講者数 延べ391人	・保育園児、小学生、中学生、高校生が町内の森林・河川等での多様な体験活動等を通して、自然や歴史と今の生活の関係について学ぶ機会を提供した。 ・新型コロナウイルス感染症拡大防止のため、例年より回数は少なかったが、一般を対象に、楽しみながら種山について学ぶ機会を提供した。
						放課後子ども教室推進事業 4,158,666円 上有住4,866人、下有住3,077人	・放課後子ども教室を下有住及び上有住地区に設置し、放課後の児童生徒の安全な居場所の確保及び地域住民との交流促進を図った。
10	5	2	公民館費	302,174,000円	300,938,432円	自治公民館等運営費補助金 活動費、維持管理費、活動保険料、敬老事業 6,767,880円	・地域づくりの主要な役割を担っている自治公民館の活動を支援し、自主的な生涯学習事業の活動促進を図った。
						地域交付金 4,000,000円	・町内5地区の地域協働組織に地域交付金を交付し、各地区で地域活性化や生活支援の住民活動を展開した。
						図書室用備品 1,429,023円	・公民館図書室の蔵書を充実し、町民への読書の普及を図った。
						下有住地区公民館備品 352,000円	・暑さ対策のため、集会室にエアコンを購入した。
						上有住地区公民館備品 5,958,530円	・上有住地区公民館に各種備品を購入した。
						上有住地区公民館整備 新築工事 233,759,800円 解体工事 22,058,300円	・隣接する民俗資料館を生かし、生涯学習をはじめとする地域の拠点施設として、上有住地区公民館を建設した。
						大股地区公民館改修 2,090,000円	・大股地区公民館の屋根及び天井(雨漏箇所)の改修及びトイレの様式化(2箇所)を行った。

科 目				予 算 現 額	支 出 済 額	予 算 執 行 の 実 績	施 策 の 効 果 等								
款	項	目	内 容												
10	5	3	文化財保護費	11,269,000円	10,399,887円	文化産業まつり(作品展)の開催 入場者数 1,423人 25,964円 民俗資料館管理運営事業 入館者数 63人 494,240円 栗木鉄山跡地整備事業 発掘調査報告書印刷製本業務委託 1,980,000円 8,950,284円	・新型コロナ感染症拡大防止対策のため、作品展のみの開催となったが、町民の芸術文化活動の成果を発表する場を提供することができた。 ・新型コロナウイルス感染症発生段階ごとの対応一覧に基づき一般開放を行った。 ・H29、30年度に実施した発掘調査の結果をまとめた報告書を刊行した。 ・報告書により栗木鉄山跡の価値を国に伝えるとともに、国の史跡指定具申書を提出した。								
10	6	1	保健体育総務費	6,867,000円	6,627,787円	夢の教室の開催 255,100円 住田町体育協会事業費補助金 1,200,000円	・「夢の先生」から授業を通して、挑戦することの難しさ、夢を持つことの大切さ、仲間を思いやり助け合うことの素晴らしさ等多くの価値あることを学ぶことのできる場となった。								
10	6	2	体育施設費	22,738,000円	22,552,229円	体育施設 維持管理 10,016,743円 管理委託 10,279,830円 土地借上 2,255,656円 体育施設利用者数 <table border="1" style="margin-left: 20px;"> <tr> <td>運動公園</td> <td>社会体育館</td> <td>生涯スポーツセンター</td> <td>学校施設</td> </tr> <tr> <td>3,572人</td> <td>14,819人</td> <td>8,623人</td> <td>20,322人</td> </tr> </table>	運動公園	社会体育館	生涯スポーツセンター	学校施設	3,572人	14,819人	8,623人	20,322人	・社会体育施設の維持・管理を町体育協会等へ委託し、適切に管理した。
運動公園	社会体育館	生涯スポーツセンター	学校施設												
3,572人	14,819人	8,623人	20,322人												
10	6	3	学校給食総務費	103,831,000円	102,762,472円	調理委託 44,204,800円 運搬委託 8,473,660円 賄材料 22,545,675円	・地元産農畜産物の活用を図り、安全安心な学校給食の提供に努めた。 ・平成24年度から米飯調理を開始し、町内のほか陸前高田市内の各小中学校に提供した。 ・住田高校の希望者に対し給食を提供し、住高生の教育環境の充実を図った。								
11	1	1	土木災害復旧費	14,625,000円 (うち繰越明許費 12,462,000円)	9,421,862円	公共用財産災害復旧工事 2,145,000円 公共用財産災害復旧工事(明許) 7,235,800円	・(明許)令和元年台風19号により被災した大平沢川の護岸復旧工事を行い隣接地の安全を確保した。 ・令和2年4月18・19日豪雨により被災した寺の沢川の護岸復旧工事を行い隣接地の安全を確保した。								

●国民健康保険特別会計

科 目				予 算 現 額	支 出 済 額	予 算 執 行 の 実 績					施 策 の 効 果 等	
款	項	目	内 容			種別	年度	件数	日数	費用額		1件当たり費用額
2	1	1	一般被保険者療養給付費	385,000,000円	370,308,497円	1 療養の給付					<p>・「歯科」及び「訪問看護」は昨年度より件数、費用額ともに増加したものの、被保険者数の減少に伴い、全体としては件数、費用額ともに減少している。</p> <p>・件数 前年度比 5.5%減</p> <p>・1件当たり費用額 前年度比 5.0%減</p>	
						入院	H30	471件	9,611日	252,241,510円		535,545円
							R01	433件	8,358日	249,405,060円		575,993円
							R02	355件	6,830日	192,858,770円		543,264円
						入院外	H30	10,441件	14,703日	147,819,030円		14,158円
							R01	10,111件	14,209日	154,189,820円		15,250円
							R02	9,485件	13,024日	143,050,120円		15,082円
						歯科	H30	1,774件	4,688日	32,419,080円		18,275円
							R01	1,772件	4,515日	30,669,070円		17,308円
							R02	1,800件	4,644日	32,224,490円		17,902円
						調剤	H30	8,376件	(9,598枚)	114,413,840円		13,660円
							R01	8,045件	(9,097枚)	110,615,560円		13,750円
							R02	7,584件	(8,486枚)	118,812,720円		15,666円
						療養食事	H30	(457件)	(27,390回)	18,482,722円		40,444円
							R01	(421件)	(23,610回)	15,753,766円		37,420円
							R02	(346件)	(19,315回)	12,882,846円		37,234円
						訪問看護	H30	22件	175日	1,686,790円		76,672円
							R01	47件	203日	2,329,750円		49,569円
							R02	70件	405日	5,694,860円		81,355円
						計	H30	21,084件	29,177日	567,062,972円		26,895円
							R01	20,408件	27,285日	562,963,026円	27,585円	
							R02	19,294件	24,903日	505,523,806円	26,201円	
						2 保険者負担分						
						年度	支出済額	実質保険者負担額	診療費返還金	震災による一部負担金免除分	震災による標準負担額免除分	
						H30	411,911,521円	408,663,703円	-	3,247,818円	-	
						R01	409,646,724円	406,366,049円	-	3,280,675円	-	
						R02	370,308,497円	366,478,363円	-	3,830,134円	-	
						(※食事療養費の差額支給分を含む)						
						3 世帯数・被保険者数(年度平均)						
						年度	世帯数	被保険者総数	一般被保険者数	退職被保険者数		
						H30	835世帯	1,295人	1,291人	4人		
						R01	809世帯	1,239人	1,238人	1人		
						R02	794世帯	1,195人	1,195人	-		

科 目				予 算 現 額	支 出 済 額	予 算 執 行 の 実 績	施 策 の 効 果 等																																																																																																												
款	項	目	内 容																																																																																																																
2	1	2	退職被保険者等療養給付費	円	円	<table border="1"> <tr> <th colspan="6">1 療養の給付</th> </tr> <tr> <th>種別</th> <th>年度</th> <th>件数</th> <th>日数</th> <th>費用額</th> <th>1件当たり費用額</th> </tr> <tr> <td rowspan="3">入院</td> <td>H30</td> <td>-</td> <td>-</td> <td>-</td> <td>-</td> </tr> <tr> <td>R01</td> <td>-</td> <td>-</td> <td>-700円</td> <td>-</td> </tr> <tr> <td>R02</td> <td>-</td> <td>-</td> <td>-</td> <td>-</td> </tr> <tr> <td rowspan="3">入院外</td> <td>H30</td> <td>29件</td> <td>36日</td> <td>295,750円</td> <td>10,198円</td> </tr> <tr> <td>R01</td> <td>5件</td> <td>5日</td> <td>24,680円</td> <td>4,936円</td> </tr> <tr> <td>R02</td> <td>-</td> <td>-</td> <td>-</td> <td>-</td> </tr> <tr> <td rowspan="3">歯科</td> <td>H30</td> <td>-</td> <td>-</td> <td>-</td> <td>-</td> </tr> <tr> <td>R01</td> <td>2件</td> <td>4日</td> <td>29,150円</td> <td>14,575円</td> </tr> <tr> <td>R02</td> <td>-</td> <td>-</td> <td>-</td> <td>-</td> </tr> <tr> <td rowspan="3">調剤</td> <td>H30</td> <td>24件</td> <td>(30枚)</td> <td>191,730円</td> <td>7,989円</td> </tr> <tr> <td>R01</td> <td>5件</td> <td>(5枚)</td> <td>22,490円</td> <td>4,498円</td> </tr> <tr> <td>R02</td> <td>-</td> <td>-</td> <td>-</td> <td>-</td> </tr> <tr> <td rowspan="3">療養食事</td> <td>H30</td> <td>(7件)</td> <td>(330回)</td> <td>216,416円</td> <td>30,917円</td> </tr> <tr> <td>R01</td> <td>-</td> <td>-</td> <td>-</td> <td>-</td> </tr> <tr> <td>R02</td> <td>-</td> <td>-</td> <td>-</td> <td>-</td> </tr> <tr> <td rowspan="3">計</td> <td>H30</td> <td>53件</td> <td>36日</td> <td>703,896円</td> <td>49,104円</td> </tr> <tr> <td>R01</td> <td>12件</td> <td>9日</td> <td>75,620円</td> <td>24,009円</td> </tr> <tr> <td>R02</td> <td>-</td> <td>-</td> <td>-</td> <td>-</td> </tr> </table>	1 療養の給付						種別	年度	件数	日数	費用額	1件当たり費用額	入院	H30	-	-	-	-	R01	-	-	-700円	-	R02	-	-	-	-	入院外	H30	29件	36日	295,750円	10,198円	R01	5件	5日	24,680円	4,936円	R02	-	-	-	-	歯科	H30	-	-	-	-	R01	2件	4日	29,150円	14,575円	R02	-	-	-	-	調剤	H30	24件	(30枚)	191,730円	7,989円	R01	5件	(5枚)	22,490円	4,498円	R02	-	-	-	-	療養食事	H30	(7件)	(330回)	216,416円	30,917円	R01	-	-	-	-	R02	-	-	-	-	計	H30	53件	36日	703,896円	49,104円	R01	12件	9日	75,620円	24,009円	R02	-	-	-	-	・制度終了により対象者がいなくなったので、前年度に比べて件数及び費用額ともに大幅に減少した。
1 療養の給付																																																																																																																			
種別	年度	件数	日数	費用額	1件当たり費用額																																																																																																														
入院	H30	-	-	-	-																																																																																																														
	R01	-	-	-700円	-																																																																																																														
	R02	-	-	-	-																																																																																																														
入院外	H30	29件	36日	295,750円	10,198円																																																																																																														
	R01	5件	5日	24,680円	4,936円																																																																																																														
	R02	-	-	-	-																																																																																																														
歯科	H30	-	-	-	-																																																																																																														
	R01	2件	4日	29,150円	14,575円																																																																																																														
	R02	-	-	-	-																																																																																																														
調剤	H30	24件	(30枚)	191,730円	7,989円																																																																																																														
	R01	5件	(5枚)	22,490円	4,498円																																																																																																														
	R02	-	-	-	-																																																																																																														
療養食事	H30	(7件)	(330回)	216,416円	30,917円																																																																																																														
	R01	-	-	-	-																																																																																																														
	R02	-	-	-	-																																																																																																														
計	H30	53件	36日	703,896円	49,104円																																																																																																														
	R01	12件	9日	75,620円	24,009円																																																																																																														
	R02	-	-	-	-																																																																																																														
<table border="1"> <tr> <th colspan="6">2 保険者負担分</th> </tr> <tr> <th>年度</th> <th>支出済額</th> <th>実質保険者負担額</th> <th>診療費返還金</th> <th>震災による一部負担金免除分</th> <th>震災による標準負担額免除分</th> </tr> <tr> <td>H30</td> <td>341,236円</td> <td>341,236円</td> <td>-</td> <td>-</td> <td>-</td> </tr> <tr> <td>R01</td> <td>52,934円</td> <td>52,934円</td> <td>-</td> <td>-</td> <td>-</td> </tr> <tr> <td>R02</td> <td>-</td> <td>-</td> <td>-</td> <td>-</td> <td>-</td> </tr> </table>						2 保険者負担分						年度	支出済額	実質保険者負担額	診療費返還金	震災による一部負担金免除分	震災による標準負担額免除分	H30	341,236円	341,236円	-	-	-	R01	52,934円	52,934円	-	-	-	R02	-	-	-	-	-																																																																																
2 保険者負担分																																																																																																																			
年度	支出済額	実質保険者負担額	診療費返還金	震災による一部負担金免除分	震災による標準負担額免除分																																																																																																														
H30	341,236円	341,236円	-	-	-																																																																																																														
R01	52,934円	52,934円	-	-	-																																																																																																														
R02	-	-	-	-	-																																																																																																														
(※食事療養費の差額支給分を含む)																																																																																																																			

科 目			予 算 現 額	支 出 済 額	予 算 執 行 の 実 績	施 策 の 効 果 等																																																																																																																						
款	項	目 内 容																																																																																																																										
2	1	3 一般被保険者療養費	-	-	1 療養費																																																																																																																							
					<table border="1"> <thead> <tr> <th>種別</th> <th>年度</th> <th>件数</th> <th>費用額</th> <th>保険者 実支出額</th> <th>保険者負担額</th> <th>指定公費 負担医療費</th> <th>一部負担額</th> </tr> </thead> <tbody> <tr> <td rowspan="3">診療費</td> <td>H30</td> <td>3件</td> <td>153,630円</td> <td>107,541円</td> <td>107,541円</td> <td>-</td> <td>46,089円</td> </tr> <tr> <td>R01</td> <td>10件</td> <td>100,549円</td> <td>71,732円</td> <td>71,732円</td> <td>-</td> <td>28,817円</td> </tr> <tr> <td>R02</td> <td>-</td> <td>-</td> <td>-</td> <td>-</td> <td>-</td> <td>-</td> </tr> <tr> <td rowspan="3">整柔復道</td> <td>H30</td> <td>312件</td> <td>2,139,861円</td> <td>1,542,254円</td> <td>1,568,779円</td> <td>26,527円</td> <td>544,557円</td> </tr> <tr> <td>R01</td> <td>338件</td> <td>2,090,044円</td> <td>1,525,218円</td> <td>1,525,218円</td> <td>747円</td> <td>564,079円</td> </tr> <tr> <td>R02</td> <td>257件</td> <td>1,667,474円</td> <td>1,213,738円</td> <td>1,213,738円</td> <td>-</td> <td>453,736円</td> </tr> <tr> <td rowspan="3">補装具</td> <td>H30</td> <td>10件</td> <td>1,171,530円</td> <td>835,038円</td> <td>835,038円</td> <td>-</td> <td>336,492円</td> </tr> <tr> <td>R01</td> <td>5件</td> <td>116,746円</td> <td>81,720円</td> <td>81,720円</td> <td>-</td> <td>35,026円</td> </tr> <tr> <td>R02</td> <td>11件</td> <td>534,055円</td> <td>400,620円</td> <td>400,620円</td> <td>-</td> <td>133,435円</td> </tr> <tr> <td rowspan="3">ジマキハ ツユリ サー</td> <td>H30</td> <td>4件</td> <td>108,780円</td> <td>76,146円</td> <td>76,146円</td> <td>-</td> <td>32,634円</td> </tr> <tr> <td>R01</td> <td>30件</td> <td>629,550円</td> <td>440,685円</td> <td>440,685円</td> <td>-</td> <td>188,865円</td> </tr> <tr> <td>R02</td> <td>24件</td> <td>646,990円</td> <td>453,637円</td> <td>453,637円</td> <td>-</td> <td>193,353円</td> </tr> <tr> <td rowspan="3">計</td> <td>H30</td> <td>329件</td> <td>3,573,801円</td> <td>2,560,979円</td> <td>2,587,504円</td> <td>26,527円</td> <td>959,772円</td> </tr> <tr> <td>R01</td> <td>383件</td> <td>2,936,889円</td> <td>2,119,355円</td> <td>2,119,355円</td> <td>747円</td> <td>816,787円</td> </tr> <tr> <td>R02</td> <td>292件</td> <td>2,848,519円</td> <td>2,067,995円</td> <td>2,067,995円</td> <td>円</td> <td>780,524円</td> </tr> </tbody> </table>	種別	年度	件数	費用額	保険者 実支出額	保険者負担額	指定公費 負担医療費	一部負担額	診療費	H30	3件	153,630円	107,541円	107,541円	-	46,089円	R01	10件	100,549円	71,732円	71,732円	-	28,817円	R02	-	-	-	-	-	-	整柔復道	H30	312件	2,139,861円	1,542,254円	1,568,779円	26,527円	544,557円	R01	338件	2,090,044円	1,525,218円	1,525,218円	747円	564,079円	R02	257件	1,667,474円	1,213,738円	1,213,738円	-	453,736円	補装具	H30	10件	1,171,530円	835,038円	835,038円	-	336,492円	R01	5件	116,746円	81,720円	81,720円	-	35,026円	R02	11件	534,055円	400,620円	400,620円	-	133,435円	ジマキハ ツユリ サー	H30	4件	108,780円	76,146円	76,146円	-	32,634円	R01	30件	629,550円	440,685円	440,685円	-	188,865円	R02	24件	646,990円	453,637円	453,637円	-	193,353円	計	H30	329件	3,573,801円	2,560,979円	2,587,504円	26,527円	959,772円	R01	383件	2,936,889円	2,119,355円	2,119,355円	747円	816,787円	R02	292件	2,848,519円	2,067,995円	2,067,995円	円	780,524円	
種別	年度	件数	費用額	保険者 実支出額	保険者負担額	指定公費 負担医療費	一部負担額																																																																																																																					
診療費	H30	3件	153,630円	107,541円	107,541円	-	46,089円																																																																																																																					
	R01	10件	100,549円	71,732円	71,732円	-	28,817円																																																																																																																					
	R02	-	-	-	-	-	-																																																																																																																					
整柔復道	H30	312件	2,139,861円	1,542,254円	1,568,779円	26,527円	544,557円																																																																																																																					
	R01	338件	2,090,044円	1,525,218円	1,525,218円	747円	564,079円																																																																																																																					
	R02	257件	1,667,474円	1,213,738円	1,213,738円	-	453,736円																																																																																																																					
補装具	H30	10件	1,171,530円	835,038円	835,038円	-	336,492円																																																																																																																					
	R01	5件	116,746円	81,720円	81,720円	-	35,026円																																																																																																																					
	R02	11件	534,055円	400,620円	400,620円	-	133,435円																																																																																																																					
ジマキハ ツユリ サー	H30	4件	108,780円	76,146円	76,146円	-	32,634円																																																																																																																					
	R01	30件	629,550円	440,685円	440,685円	-	188,865円																																																																																																																					
	R02	24件	646,990円	453,637円	453,637円	-	193,353円																																																																																																																					
計	H30	329件	3,573,801円	2,560,979円	2,587,504円	26,527円	959,772円																																																																																																																					
	R01	383件	2,936,889円	2,119,355円	2,119,355円	747円	816,787円																																																																																																																					
	R02	292件	2,848,519円	2,067,995円	2,067,995円	円	780,524円																																																																																																																					
					2 還付申請による一部負担金等免除額																																																																																																																							
					<table border="1"> <thead> <tr> <th>年度</th> <th>震災による 一部負担金免除分</th> <th>震災による 標準負担額免除分</th> <th>計</th> </tr> </thead> <tbody> <tr> <td>H30</td> <td>-</td> <td>-</td> <td>-</td> </tr> <tr> <td>R01</td> <td>-</td> <td>-</td> <td>-</td> </tr> <tr> <td>R02</td> <td>-</td> <td>-</td> <td>-</td> </tr> </tbody> </table>	年度	震災による 一部負担金免除分	震災による 標準負担額免除分	計	H30	-	-	-	R01	-	-	-	R02	-	-	-																																																																																																							
年度	震災による 一部負担金免除分	震災による 標準負担額免除分	計																																																																																																																									
H30	-	-	-																																																																																																																									
R01	-	-	-																																																																																																																									
R02	-	-	-																																																																																																																									

科 目				予 算 現 額	支 出 済 額	予 算 執 行 の 実 績	施 策 の 効 果 等				
款	項	目	内 容								
2	1	4	退職被保険者等療養費	-	-	療 養 費					
						種別	年度	件数	費用額	保険者負担額	一部負担額
						診 療 費	H30	-	-	-	-
							R01	-	-	-	-
							R02	-	-	-	-
						整 柔 復 道	H30	21件	175,634円	122,942円	52,692円
							R01	4件	39,600円	27,720円	11,880円
							R02	-	-	-	-
						補 装 具	H30	-	-	-	-
							R01	-	-	-	-
							R02	-	-	-	-
						ジマキハ ツェリ サウ ー	H30	-	-	-	-
							R01	-	-	-	-
							R02	-	-	-	-
計	H30	21件	175,634円	122,942円	52,692円						
	R01	4件	39,600円	27,720円	11,880円						
	R02	-	-	-	-						
2	2	1	一般被保険者高額療養費	60,300,000円	58,755,626円	高額療養費支給額					
						年度	件数	高額療養費	1件当たりの支給額		
						H30	979件	67,576,991円	69,027円		
						R01	688件	61,182,414円	88,928円		
						R02	661件	58,755,626円	88,889円		
2	2	2	退職被保険者等高額療養費	-	-	高額療養費支給額					
						年度	件数	高額療養費	1件当たりの支給額		
						H30	5件	148,966円	29,793円		
						R01	-	-	-		
						R02	-	-	-		
2	2	3	一般被保険者高額介護合算療養費	-	-	高額介護合算療養費支給額					
						年度	件数	高額療養費	1件当たりの支給額		
						H30	-	-	-		
						R01	9件	89,947円	9,994円		
						R02	-	-	-		

科 目				予 算 現 額	支 出 済 額	予 算 執 行 の 実 績	施 策 の 効 果 等																
款	項	目	内 容																				
2	2	4	退職被保険者等 高額介護合算 療 養 費	-	-	高額介護合算療養費支給額 <table border="1"> <thead> <tr> <th>年度</th> <th>件数</th> <th>高額療養費</th> <th>1件当たり の支給額</th> </tr> </thead> <tbody> <tr> <td>H30</td> <td>-</td> <td>-</td> <td>-</td> </tr> <tr> <td>R01</td> <td>-</td> <td>-</td> <td>-</td> </tr> <tr> <td>R02</td> <td>-</td> <td>-</td> <td>-</td> </tr> </tbody> </table>	年度	件数	高額療養費	1件当たり の支給額	H30	-	-	-	R01	-	-	-	R02	-	-	-	
年度	件数	高額療養費	1件当たり の支給額																				
H30	-	-	-																				
R01	-	-	-																				
R02	-	-	-																				
2	4	1	出産育児一時金	2,100,000円	840,000円	出産育児一時金の給付 <table border="1"> <thead> <tr> <th>年度</th> <th>件数</th> <th>給付費</th> </tr> </thead> <tbody> <tr> <td>H30</td> <td>1件</td> <td>420,000円</td> </tr> <tr> <td>R01</td> <td>-</td> <td>-</td> </tr> <tr> <td>R02</td> <td>2件</td> <td>840,000円</td> </tr> </tbody> </table>	年度	件数	給付費	H30	1件	420,000円	R01	-	-	R02	2件	840,000円					
年度	件数	給付費																					
H30	1件	420,000円																					
R01	-	-																					
R02	2件	840,000円																					
2	5	1	葬 祭 費	600,000円	210,000円	葬祭費の給付 <table border="1"> <thead> <tr> <th>年度</th> <th>件数</th> <th>給付費</th> </tr> </thead> <tbody> <tr> <td>H30</td> <td>11件</td> <td>330,000円</td> </tr> <tr> <td>R01</td> <td>9件</td> <td>270,000円</td> </tr> <tr> <td>R02</td> <td>7件</td> <td>210,000円</td> </tr> </tbody> </table>	年度	件数	給付費	H30	11件	330,000円	R01	9件	270,000円	R02	7件	210,000円					
年度	件数	給付費																					
H30	11件	330,000円																					
R01	9件	270,000円																					
R02	7件	210,000円																					
3	1	1	一般被保険者医 療 給 付 費 分	162,619,000円	110,701,803円	一般被保険者医療給付費分納付金 <table border="1"> <thead> <tr> <th>年度</th> <th>納付金</th> </tr> </thead> <tbody> <tr> <td>H30</td> <td>137,660,645円</td> </tr> <tr> <td>R01</td> <td>130,228,003円</td> </tr> <tr> <td>R02</td> <td>110,701,803円</td> </tr> </tbody> </table>	年度	納付金	H30	137,660,645円	R01	130,228,003円	R02	110,701,803円									
年度	納付金																						
H30	137,660,645円																						
R01	130,228,003円																						
R02	110,701,803円																						
3	1	2	退職被保険者等 医 療 給 付 費 分	-	-	退職被保険者等医療給付費分 <table border="1"> <thead> <tr> <th>年度</th> <th>納付金</th> </tr> </thead> <tbody> <tr> <td>H30</td> <td>392,450円</td> </tr> <tr> <td>R01</td> <td>71,470円</td> </tr> <tr> <td>R02</td> <td>-</td> </tr> </tbody> </table>	年度	納付金	H30	392,450円	R01	71,470円	R02	-									
年度	納付金																						
H30	392,450円																						
R01	71,470円																						
R02	-																						
3	2	1	一般被保険者後 期高齢者支援金 等 分	35,241,000円	33,783,983円	一般被保険者後期高齢者支援金分納付金 <table border="1"> <thead> <tr> <th>年度</th> <th>納付金</th> </tr> </thead> <tbody> <tr> <td>H30</td> <td>36,652,883円</td> </tr> <tr> <td>R01</td> <td>35,608,354円</td> </tr> <tr> <td>R02</td> <td>33,783,983円</td> </tr> </tbody> </table>	年度	納付金	H30	36,652,883円	R01	35,608,354円	R02	33,783,983円									
年度	納付金																						
H30	36,652,883円																						
R01	35,608,354円																						
R02	33,783,983円																						

科 目			予 算 現 額	支 出 済 額	予 算 執 行 の 実 績	施 策 の 効 果 等										
款	項	目 内 容														
3	2	2 退職被保険者等 後期高齢者支援 金 等 分	-	-	退職被保険者後期高齢者支援金分納付金 <table border="1"> <tr> <th>年度</th> <th>納付金</th> </tr> <tr> <td>H30</td> <td>119,087円</td> </tr> <tr> <td>R01</td> <td>35,280円</td> </tr> <tr> <td>R02</td> <td>-</td> </tr> </table>	年度	納付金	H30	119,087円	R01	35,280円	R02	-			
年度	納付金															
H30	119,087円															
R01	35,280円															
R02	-															
3	3	1 介護納付金分	13,065,000円	12,518,674円	介護分納付金 <table border="1"> <tr> <th>年度</th> <th>納付金</th> </tr> <tr> <td>H30</td> <td>13,381,191円</td> </tr> <tr> <td>R01</td> <td>11,460,964円</td> </tr> <tr> <td>R02</td> <td>12,518,674円</td> </tr> </table>	年度	納付金	H30	13,381,191円	R01	11,460,964円	R02	12,518,674円			
年度	納付金															
H30	13,381,191円															
R01	11,460,964円															
R02	12,518,674円															
5	1	1 保健衛生普及費	4,282,000円	4,212,942円	保健事業対象者抽出・効果測定 3,691,600円	・生活習慣病治療中断者及び健診異常値放置者の糖尿病性腎症重症化を防ぐため、レセプトデータの分析に基づき対象者を抽出し、健康診査等への受診勧奨と保健指導を実施した。										
5	2	1 特定健康診査等 事 業 費	4,717,000円	4,658,332円	特定健康診査業務 4,658,332円 <table border="1"> <tr> <td>特定健康診査</td> <td>323人</td> </tr> <tr> <td>一日人間ドック</td> <td>131人</td> </tr> <tr> <td>(受診率)</td> <td>43.8%</td> </tr> <tr> <td>特定保健指導 (動機付け指導)</td> <td>21人</td> </tr> <tr> <td>(利用者数)</td> <td>(積極的指導) 9人</td> </tr> </table>	特定健康診査	323人	一日人間ドック	131人	(受診率)	43.8%	特定保健指導 (動機付け指導)	21人	(利用者数)	(積極的指導) 9人	・40歳から74歳までの国保加入者を対象として健康診査を継続しており、生活習慣病の早期発見等に役立っている。受診率は前年度より2.4ポイント低下。 ・新型コロナウイルス感染症の流行に伴い、委託は行わず、町単独による個別面接や訪問を中心に指導を行った。臨時保健師の雇い上げを行い、個々に応じたきめ細かな保健指導を実施した結果、実施率は昨年度より1.8ポイント上昇する見込み。
特定健康診査	323人															
一日人間ドック	131人															
(受診率)	43.8%															
特定保健指導 (動機付け指導)	21人															
(利用者数)	(積極的指導) 9人															

●介護保険特別会計(保険事業勘定)

科目			予算現額	支出済額	予算執行の実績	施策の効果等																																												
款	項	目					内容																																											
1	3	1	1,575,000円	1,385,554円	主治医意見書作成料 1,280,400円 認定調査委託料 21,994円 ○要介護認定者数 (令和3年3月末現在) <table border="1"> <tr> <th>介護度</th> <th>要支援1</th> <th>要支援2</th> <th>要介護1</th> <th>要介護2</th> <th>要介護3</th> <th>要介護4</th> <th>要介護5</th> <th>計</th> </tr> <tr> <td>認定者数</td> <td>36人</td> <td>64人</td> <td>99人</td> <td>103人</td> <td>85人</td> <td>84人</td> <td>48人</td> <td>519人</td> </tr> </table>	介護度	要支援1	要支援2	要介護1	要介護2	要介護3	要介護4	要介護5	計	認定者数	36人	64人	99人	103人	85人	84人	48人	519人	・遠方の施設や病院等に入所・入院中の方の要介護認定のため、入所・入院先近隣の事業所に認定調査を委託。 ○申請別件数 <table border="1"> <tr> <th>新規</th> <th>更新</th> <th>変更</th> </tr> <tr> <td>87件</td> <td>115件</td> <td>59件</td> </tr> </table>	新規	更新	変更	87件	115件	59件																				
介護度	要支援1	要支援2	要介護1	要介護2	要介護3	要介護4	要介護5	計																																										
認定者数	36人	64人	99人	103人	85人	84人	48人	519人																																										
新規	更新	変更																																																
87件	115件	59件																																																
1	4	1	3,835,000円	3,835,000円	気仙広域連合負担金(介護認定審査会分) 3,835,000円 認定審査依頼件数 261件	・介護認定審査基準を統一し、公平性を維持するため認定審査会を気仙広域連合で実施・運営し、その経費の一部を負担。																																												
2	1	1	876,589,000円	854,001,651円	介護サービス費 <table border="1"> <thead> <tr> <th>区分</th> <th>負担額</th> <th>月平均</th> </tr> </thead> <tbody> <tr> <td>居宅介護サービス費</td> <td>378,529,763円</td> <td>31,544,147円</td> </tr> <tr> <td>施設介護サービス費</td> <td>363,668,911円</td> <td>30,305,743円</td> </tr> <tr> <td>居宅介護福祉用具購入費</td> <td>1,168,965円</td> <td>97,414円</td> </tr> <tr> <td>居宅介護住宅改修費</td> <td>844,264円</td> <td>70,355円</td> </tr> <tr> <td>居宅介護サービス計画給付費</td> <td>55,879,700円</td> <td>4,656,642円</td> </tr> <tr> <td>地域密着型介護サービス給付費</td> <td>53,910,048円</td> <td>4,492,504円</td> </tr> <tr> <td>計</td> <td>854,001,651円</td> <td>71,166,805円</td> </tr> </tbody> </table>	区分	負担額	月平均	居宅介護サービス費	378,529,763円	31,544,147円	施設介護サービス費	363,668,911円	30,305,743円	居宅介護福祉用具購入費	1,168,965円	97,414円	居宅介護住宅改修費	844,264円	70,355円	居宅介護サービス計画給付費	55,879,700円	4,656,642円	地域密着型介護サービス給付費	53,910,048円	4,492,504円	計	854,001,651円	71,166,805円	・介護サービス計画に基づくサービスの提供により、利用者及び家族の休息を確保し、負担軽減を実現。 ○介護(支援)サービス受給者件数 <table border="1"> <thead> <tr> <th>区分</th> <th>件数</th> </tr> </thead> <tbody> <tr> <td>居宅</td> <td>11,416件</td> </tr> <tr> <td>施設</td> <td>1,331件</td> </tr> <tr> <td>地域密着型</td> <td>348件</td> </tr> <tr> <td>計</td> <td>13,095件</td> </tr> </tbody> </table>	区分	件数	居宅	11,416件	施設	1,331件	地域密着型	348件	計	13,095件										
区分	負担額	月平均																																																
居宅介護サービス費	378,529,763円	31,544,147円																																																
施設介護サービス費	363,668,911円	30,305,743円																																																
居宅介護福祉用具購入費	1,168,965円	97,414円																																																
居宅介護住宅改修費	844,264円	70,355円																																																
居宅介護サービス計画給付費	55,879,700円	4,656,642円																																																
地域密着型介護サービス給付費	53,910,048円	4,492,504円																																																
計	854,001,651円	71,166,805円																																																
区分	件数																																																	
居宅	11,416件																																																	
施設	1,331件																																																	
地域密着型	348件																																																	
計	13,095件																																																	
2	1	2	11,720,000円	9,052,832円	介護予防サービス費 <table border="1"> <thead> <tr> <th>区分</th> <th>負担額</th> <th>月平均</th> </tr> </thead> <tbody> <tr> <td>介護予防サービス給付費</td> <td>7,219,562円</td> <td>601,630円</td> </tr> <tr> <td>介護予防福祉用具購入費</td> <td>円</td> <td>円</td> </tr> <tr> <td>介護予防住宅改修費</td> <td>円</td> <td>円</td> </tr> <tr> <td>介護予防サービス計画費</td> <td>1,833,270円</td> <td>152,773円</td> </tr> <tr> <td>計</td> <td>9,052,832円</td> <td>754,403円</td> </tr> </tbody> </table>	区分	負担額	月平均	介護予防サービス給付費	7,219,562円	601,630円	介護予防福祉用具購入費	円	円	介護予防住宅改修費	円	円	介護予防サービス計画費	1,833,270円	152,773円	計	9,052,832円	754,403円	○種類別利用件数 <table border="1"> <thead> <tr> <th>区分</th> <th>件数</th> </tr> </thead> <tbody> <tr> <td>訪問介護</td> <td>1,168件</td> </tr> <tr> <td>訪問入浴</td> <td>201件</td> </tr> <tr> <td>訪問看護</td> <td>668件</td> </tr> <tr> <td>訪問リハビリ</td> <td>234件</td> </tr> <tr> <td>通所介護</td> <td>2,251件</td> </tr> <tr> <td>通所リハビリ</td> <td>102件</td> </tr> <tr> <td>短期入所</td> <td>601件</td> </tr> <tr> <td>住宅改修</td> <td>12件</td> </tr> <tr> <td>福祉用具購入</td> <td>48件</td> </tr> <tr> <td>福祉用具貸与</td> <td>2,136件</td> </tr> <tr> <td>居宅介護(介護予防)支援</td> <td>3,690件</td> </tr> <tr> <td>認知症対応型共同生活</td> <td>144件</td> </tr> </tbody> </table>	区分	件数	訪問介護	1,168件	訪問入浴	201件	訪問看護	668件	訪問リハビリ	234件	通所介護	2,251件	通所リハビリ	102件	短期入所	601件	住宅改修	12件	福祉用具購入	48件	福祉用具貸与	2,136件	居宅介護(介護予防)支援	3,690件	認知症対応型共同生活	144件
区分	負担額	月平均																																																
介護予防サービス給付費	7,219,562円	601,630円																																																
介護予防福祉用具購入費	円	円																																																
介護予防住宅改修費	円	円																																																
介護予防サービス計画費	1,833,270円	152,773円																																																
計	9,052,832円	754,403円																																																
区分	件数																																																	
訪問介護	1,168件																																																	
訪問入浴	201件																																																	
訪問看護	668件																																																	
訪問リハビリ	234件																																																	
通所介護	2,251件																																																	
通所リハビリ	102件																																																	
短期入所	601件																																																	
住宅改修	12件																																																	
福祉用具購入	48件																																																	
福祉用具貸与	2,136件																																																	
居宅介護(介護予防)支援	3,690件																																																	
認知症対応型共同生活	144件																																																	

科 目			予 算 現 額	支 出 済 額	予 算 執 行 の 実 績	施 策 の 効 果 等
款	項	目 内 容				
2	1	3 高 額 介 護 サ ー ビ ス 費 等	20,561,000円	19,255,925円	高額介護サービス給付費(償還払分) 17,078,449円 1,569件 (1件当たり平均 10,885円) 高額介護予防サービス費 7,992円 12件 (1件当たり平均 666円) 高額医療合算介護サービス費 1,631,148円 75件 (1件当たり平均 21,749円)	・高額介護(介護予防)サービス費の自己負担限度額超過分を支給し、利用者の経済的負担を緩和。 ・医療保険と介護保険の自己負担額が上限額を超えた場合にその差額を支給し、利用者の経済的負担を緩和。
2	1	5 特定入所者介護 サ ー ビ ス 費 等	50,190,000円	48,859,294円	特定入所者介護サービス費 48,837,416円 延べ 1,113件 (月平均 4,069,785円) 特定入所者介護予防サービス費 21,878円 延べ 3件 (月平均 1,823円)	・特養、老健、介護療養型、介護医療院、ショートステイサービス利用時の食費及び居住費に係る負担限度額を設定し、低所得者の経済的負担を緩和。
5	1	1 包括的支援事業 ・ 任意事業	10,973,000円	9,003,689円	総合相談事業費 2,500,736円 相談件数 1,521件 訪問件数 798件	・高齢者やその家族に対する総合的な相談支援及び訪問を実施し、必要なサービスや支援に結び付けながら在宅での自立し安心した生活を実現。
					任意事業費 912,000円 家族介護支援事業 ・家族介護用品給付事業 利用者数 16人 利用枚数 139枚 ・家族介護支援事業 開催 1回 (11人参加)	・オムツ等日常的に必要な介護用品の給付券を交付し、利用者の経済的負担を緩和。 ・家族介護者のリフレッシュを目的として、社会福祉協議会と共催でイベントを開催し、在宅介護を継続するための意欲の維持に寄与。
					地域介護予防活動支援事業 ・配食サービス事業 9人/月 (延1,535食)	・独居及び高齢者世帯の要介護者への介護保険外の自立支援サービスとして配食サービスを実施し、栄養の確保と見守り支援を充実。
					生活支援体制整備事業 1,511,000円	・生活支援コーディネーターを配置し、地域に密着したニーズ把握や連携体制構築を実施。

科 目				予 算 現 額	支 出 済 額	予 算 執 行 の 実 績	施 策 の 効 果 等																											
款	項	目	内 容																															
5	1	1	包括的支援事業 ・ 任意事業			認知症総合支援事業費 3,601,757円 認知症地域支援推進員設置 816,000円 認知症カフェ運営 713,150円 設置 3ヶ所 (1回平均 13人) 認知症家族交流会 開催 1回 (8人参加)	・認知症地域支援推進員を配置し、認知症高齢者が地域で暮らし続けられるよう、認知症に関する普及啓発等を実施。また、社会福祉協議会が世田米・下住・上有住地区に各1ヶ所設置した認知症カフェの運営を支援し、認知症について誰もが気軽に相談できる場を提供。 ・新型コロナウイルス感染症の影響により、認知症カフェを中止した時期があったが、認知症地域支援推進員が独居高齢者を中心に、カフェ中止時の見守り訪問を実施することで継続的な安否確認に寄与。																											
5	2	1	介護予防・生活支援サービス事業	30,255,000円	29,122,639円	介護予防・生活支援サービス費 <table border="1"> <thead> <tr> <th>区分</th> <th>内訳</th> <th>負担額</th> <th>月平均</th> </tr> </thead> <tbody> <tr> <td>訪問型サービス費</td> <td>現行相当</td> <td>5,442,219円</td> <td>453,518円</td> </tr> <tr> <td rowspan="2">通所型サービス費</td> <td>現行相当</td> <td>13,943,138円</td> <td>1,161,928円</td> </tr> <tr> <td>リハビリサロン</td> <td>250,320円</td> <td>20,860円</td> </tr> <tr> <td>生活支援サービス費</td> <td>配食サービス</td> <td>429,780円</td> <td>35,815円</td> </tr> <tr> <td>介護予防ケアマネジメント費</td> <td></td> <td>1,307,110円</td> <td>108,926円</td> </tr> <tr> <td colspan="2">計</td> <td>21,372,567円</td> <td>1,781,047円</td> </tr> </tbody> </table> 地域包括支援センターシステム機器更新及びネットワーク再構築 7,540,940円	区分	内訳	負担額	月平均	訪問型サービス費	現行相当	5,442,219円	453,518円	通所型サービス費	現行相当	13,943,138円	1,161,928円	リハビリサロン	250,320円	20,860円	生活支援サービス費	配食サービス	429,780円	35,815円	介護予防ケアマネジメント費		1,307,110円	108,926円	計		21,372,567円	1,781,047円	・生活支援サービスとして、要支援者及び事業対象者に対し配食サービスを実施。また、適切なサービス提供のため、総合事業のみの利用者に対し介護予防ケアマネジメントを実施。 ・町内に新たな居宅介護支援事業所が立ち上がったため、システム更新と併せて委託連携体制の構築を図った。
区分	内訳	負担額	月平均																															
訪問型サービス費	現行相当	5,442,219円	453,518円																															
通所型サービス費	現行相当	13,943,138円	1,161,928円																															
	リハビリサロン	250,320円	20,860円																															
生活支援サービス費	配食サービス	429,780円	35,815円																															
介護予防ケアマネジメント費		1,307,110円	108,926円																															
計		21,372,567円	1,781,047円																															
5	3	1	一般介護予防事業	4,720,000円	3,366,464円	地域ミニデイサービス事業 3,088,164円 (会場数 20会場 開催数 延109回 参加人数 821人 (実人員236人) 協力員数 165人) 地域リハビリテーション活動支援事業 157,300円 (会場数 13会場 参加人数 延91人 ※地域ミニデイサービスと共催)	・地域に暮らす高齢者を対象に、心身機能の維持、向上を図るための体操及びレクリエーションを実施。新型コロナウイルス感染症の影響を受け、開催中止とした際には、電話による参加者の状態把握や「ミニデイ通信」の発行を通じて介護予防の取り組みを継続的に推進した。 ・地域ミニデイサービスにリハビリテーション専門職を招き、より専門的な見地からの体操指導を実施。自宅でもできるような簡単な体操の指導をいただくことで、運動習慣の定着に資するものとなった。																											

科 目				予 算 現 額	支 出 済 額	予 算 執 行 の 実 績	施 策 の 効 果 等
款	項	目	内 容				
5	3	1	一般介護予防 事業			通いの場の活動自粛下における介護予防のための 広報支援事業 121,000円	・新型コロナウイルス感染症の影響により、自宅で過 ぎす時間が増え、体力低下が懸念されたため、住田 テレビを活用した独自の体操番組を制作。感染症に 配慮しつつ、介護予防の普及啓発に努めた。

●介護保険特別会計(介護サービス事業勘定)

科 目				予 算 現 額	支 出 済 額	予 算 執 行 の 実 績	施 策 の 効 果 等
款	項	目	内 容				
1	1	1	介護予防サービス事業費	3,863,000円	3,755,528円	介護予防支援事業 3,755,528円 予防給付ケアマネジメント業 延べ 326件 うち新規 18件	・要支援者のうち予防給付サービス利用者(総合事業併用者を含む)への予防給付ケアマネジメントを行い、本人の状態像に合わせたサービス提供を調整。

●後期高齢者医療特別会計

科 目				予 算 現 額	支 出 済 額	予 算 執 行 の 実 績	施 策 の 効 果 等
款	項	目	内 容				
2	1	1	後期高齢者医療広域連合納付金	73,877,000円	73,043,367円	岩手県後期高齢者医療広域連合納付金 48,529,900円 保険基盤安定負担金 24,513,467円	・広域連合が賦課決定した保険料を徴収し、納付金として納付。

引上げ分の地方消費税交付金(社会保障財源化分)が充てられる社会保障4経費その他社会保障施策に要した経費
(令和2年度 決算)

(歳入) ・地方消費税交付金(社会保障財源化分) 68,006 千円
(歳出) ・社会保障4経費その他社会保障施策に要した経費 1,064,300 千円

【社会保障4経費その他社会保障施策に要した経費】 (単位:千円)

事業名		経費	財源内訳				
			特定財源			一般財源	
			国県支出金	町債	その他	地方消費税交付金(社会保障財源化分)	その他
社会福祉	障害者福祉事業	270,839			208,695	7,165	54,979
	高齢者福祉事業	57,244	622	23,100	3,067	3,511	26,944
	児童福祉事業	310,115	59,915	13,400	83,306	17,697	135,797
	母子福祉事業	6,036	1,189		1,090	433	3,324
	小計	644,234	61,726	36,500	296,158	28,806	221,044
社会保険	介護保険事業	177,724	7,509		2,267	19,364	148,584
	国民健康保険事業	61,277	26,308		4,072	3,562	27,335
	後期高齢者医療事業	122,079	21,611		671	11,506	88,291
	小計	361,080	55,428		7,010	34,432	264,210
保健衛生	医療提供体制確保事業	12,349		11,400	41	105	803
	母子保健事業	3,897	75			441	3,381
	健康増進事業	15,813	3,388		1,915	1,212	9,298
	予防事業	26,927	823			3,010	23,094
	小計	58,986	4,286	11,400	1,956	4,768	36,576
合計		1,064,300	121,440	47,900	305,124	68,006	521,830