

# 住田町総合計画

令和2年度－令和6年度

## 【資料編】

### 目次

1. 付せんアンケート…… 2
2. 人口…… 8
3. 世帯……20
4. 外国人……23
5. 結婚・子育て……25
6. 教育……28
7. 健康・福祉・介護……31
8. 自然環境……35
9. 生活環境……36
10. 社会基盤……41
11. 安全……43
12. 産業全般……46
13. 農業……56
14. 林業……67
15. 商工業……69
16. 観光……71
17. エネルギー……76
18. 人事……77
19. 財政……79
20. 情報……82

# 付せんアンケート 町の強み

## ひと

### 子育て・教育

**行政支援**

- 子育て支援。医療費、教育が充実している
- 保育料や医療費の助成などで子育て支援が充実
- 子育て支援が充実している(保育料、医療費)
- 子育て環境(特に財政面)が優れている
- 子育てする上での経済的支援が手厚い
- 子育て支援が充実

**保育料**

- 3歳以上児保育料無料
- 保育料の補助の充実

**住田高校**

- 住田高校の通学費助成
- 住田高校の給食費助成

**医療費**

- 医療費無料(0~18歳)
- 高校卒業まで医療費無料

**教育環境**

- 教育が充実している(森の保育園)
- 小規模ならではの保育、教育。保小中高が一緒
- 少人数のため先生が目が行き届く
- 小中学校の支援員の充実

**地域環境**

- 子供が少ないけどつながりが強い気がする
- 地域の目の中で子育てができる
- 近場に自然が多く、子供達に様々な自然体験をさせてあげられる
- 子供達が安心して外で遊べる環境
- 学年をこえて遊んでいる

**人柄**

- 町民がやさしい
- 町の人が優しい
- 比較的好い人が多い。田舎ならではの
- 人情
- 何か変えよう、良くしようと動く人がいる。やってみる人がいる
- 人みりよくのあの人多い?
- 高齢者が生涯現役
- 名人たち

**福祉**

- 福祉サービスひとりひとりに手厚い

### 地域コミュニティ

**つながり・団結**

- 住民同士がお互いを良く知っている
- 自分の住んでいる地区の人の顔がわかる
- 顔がみえる、分かる
- 住民同士顔の見える関係
- 住民どうしが顔見知り
- 人と人との関りがある。近所付き合いとき
- 地域の行事が多くつながりが強い
- 住民同士のつながりが強い
- 団結力がある(消防、公民館)
- 地域ごとの団結力
- 人口が少ないので近所の人と仲が良い
- お祭りがある。皆積極的員参加する。地域住民のつながりがある
- 地域活動やカフェなど住民主体の取り組みに積極的
- 見守り体制できる
- 住民同士の見守り
- 「共助」の力が強い。地域を知っている住民が多い
- 情報伝達が容易

- めぐまれた自然環境の資源の維持を
- 自然
- 自然が豊か
- 自然が豊か
- 自然がいっぱい
- 自然がいっぱい

**川と緑**

緑と川の清さは自慢できま  
すし私の誇り  
です

**森林**

森林資源が豊富

**種山**

**川**

川

**星**

星がきれいに  
見える

**気候**

気候がおだやか。  
厚くなく寒くない。雪  
少ない

景色が好き

美しい景観

風土が良い

## まち

### 自然

自然	自然	自然環境	自然環境が良い
自然ゆたか	自然が豊か	空気がきれいで自然豊か	自然豊か
自然が多いこと			

自然の恵み 山菜、川魚、 美しい川、季節の彩り	自然が豊か (川がきれいな森がある)	自然の風景 (山・川)	
豊富な森林資源	森林のイメージが強い	山の水資源	豊富な資源 (木、食料、...)
私は「種山ヶ原」が好きです	自然豊か魅力五葉山		
川の景観	自然(清流)	魚の手づかみ	大自然が多い(魚の手づかみができる)
星			
夏すずしい	気温が高くない 過ごしやすい		

### 風景

まちの風景 (山、川、空、等々)	風景	ロケーション。 なんか一息つける
町並み	町並みがステキ	

## しごと

### 食産業

食	畜産 (お肉フェス等あったら良い)	食べ物が美味しい	農業の産出額多
---	----------------------	----------	---------

### 商業施設

商店が充実してきた(バイパス沿い)	クラッセ。だんだん認知されてきた	木製品	木の名刺入れ
-------------------	------------------	-----	--------

### 大きさ

小さい町だからできること	とにかくコンパクト
--------------	-----------

### 土地

土木関係等の災害被害が少ない。発生件数も少ない	土地が管内では安い
-------------------------	-----------

### 位置

位置	大船渡、遠野、釜石、奥州、陸前高田へのアクセスが良い
----	----------------------------

自家用車があれば町外への移動がしやすい	車を持っていれば他地域への交通アクセス便利
---------------------	-----------------------

### 交通

交通の便(他よりはいいのでは)
-----------------

### 社会基盤

木造庁舎	役場庁舎	球場 大学とかもやってほしい	りっぱな球場がある
	住田TVという情報発信ツール	町内のインターネット環境が整っている	

### 文化・芸能

もさばすごい住田の歴史文化(産金、鉄、火縄)	郷土芸能 剣舞、鹿踊り、権現様、多い
------------------------	-----------------------

### イベント

ケセンロックが開催されている
----------------

## 行政運営・その他

役場職員の顔がわかる近い距離感	ゴミの分別がほとんどない 為うらやましいらしい	まだ転入したばかりでよくわからない	何も無いところ	費用への助成が厚い	都会人に秘境をほめられた
-----------------	----------------------------	-------------------	---------	-----------	--------------

# 付せんアンケート 町の弱み

## ひと

### 医療

**医療資源**

- 医療
- 頼れる医療機関
- 病院が近かったら
- 医療
- 病院が少ない
- 病院が近くにない
- 医療機関少ない
- 医療機関が乏しい
- 病院が少ない
- 病院（小児科）が無い
- 医療機関が少ない。入院病床がない
- 医療資源乏しい
- 医療機関が少ない
- 医療資源が不足している
- 緊急時の医療環境が整っていない
- 町内の医療機関の選択肢が少ない

**意識**

- 健康に対する意識の低さ
- 生活習慣に気をつけてもらいたい
- 医・福・保において、公的なサービス外で補えるものが少ない

### 教育

**学校**

- 学校が遠い
- 児童数、学校数が少ない為小中学生同士の交流が少ない
- 小規模校が多いため高校でのギャップを受けてしまう

**地域**

- 学びの場所、機会が少ない
- 子供達にとって経験や知る場が少ない
- 子供が少ない一休日に近所の子供達が集まって遊べない。いろんな人と関われない
- 学びの姿勢、文化
- 世界視野の狭さ
- 図書館がない。調べものできない。欲しい情報が手に入りにくい。勉強スペースが限られる

### 交通網

- 中央へのつながりを(交通網)もっと(もう少し)短縮
- 産業・生活道路である県道167号線の早期改良整備
- 交通
- 交通が不便
- 車がなければ生活が不便
- 車がないと色々不便
- 商店が少ない。地域差大
- サービス、施設が少ない(店、タクシー)
- 娯楽の少なさ(子供の)屋内
- 遊ぶ場所が少ない

## 地域コミュニティ

**行事**

- 行事が多い
- 行事が多い
- 活動、行事が多くないか
- 忙しい。自前でやらなきゃいけないものが多い

**つながり・支え合い**

- 人の交流
- 町全体が高齢化しており周囲を支えきれなくなってきた

**チャレンジ環境**

- 気軽に試せない。周りの目
- 何かやってみても下手or過去の失敗を恐れる。挑戦のわりに形になっているものが少ない

**人材不足**

- 問題に対し動く人がいない(リーダー)
- 負担の偏り。疲弊
- 役員
- 人が少ないのに組織がありすぎて住民の負担増(地域の役員とか)

**行政依存**

- 困り感ばかり行政任せ、共助やボラに至らず
- 何でも役場

**その他**

- もう少し地域の困り事について話し合い、本来の意味を考えてみても
- すぐバレル(色々)
- もう少し思いやりがあっても(町民間)

## 人口減少・少子高齢化

- 住民が少なく今後も少なくなっていくのを感じる
- 何をやるにも人が少ない
- もう少し人が多かったら
- 若い世代が離れる
- 子どもが少ない

# まち

## 道路

### 道路整備

道路が危険

ウォーキングしやすいように歩道の整備(夜暗い、デコボコ)

道路が狭いところがある

## 公共交通

交通機関がまひとつ

山にかこまれていて交通の便が悪い

車の相乗り

自家用車がないと生活できない。バス、鉄道が使いづらい

特に高齢者の移動が困難

バスが不便。アクセスが悪い

家からお店、病院まで遠くて不便

## 買い物

買い物の選択肢

買い物する場所が少ない

飲食店が少ない

## 娯楽・交流・遊びの場

遊びの場

自然が多いのにレジャー施設が少ない

飲食店が少ない。気軽に交流できる場所が限られている(子育て)

カフェなど人と待合せたりブラブラする場所がない

## その他

なにもないところ

車のナビでTVが見れない

出かけ先が町内には少ない。多くは町外に外出

片付けがへた

国道が3本も通っているのに通過されるだけ

若者が少ない

高齢化率高い

独居が増えている

# しごと

## 雇用の場

働いている人が少なすぎる

働く場が少ない

働き先が少ない

## 人手不足

農業、林業において担い手不足が生じている

保育士確保

仕事がない

若者の雇用の場が少ない

若者が働きたいと思える職場が少ない

安定して働ける場所(会社)がない

## その他

シャッター通り次々と閉店

所得が低く町内での経済活動が足りない

時々異臭がする(プロイラーなど)

獣害(農作物、交通事故)

## 住まい

生活の変化に応じて住替える勇気と経済力、将来展望

自分の将来の居場所が想像できない(土地や家、老後の暮らしなど)

不動産屋がなく家を探すのが大変

## 集落の分散、偏り

沢々に点在する家々。集まる、配布する時エネルギーがいる

集落が点在しすぎ(移動時間)

広範囲に広がりがち

世田米にしている人が集中しすぎ

## まちの活気

活気がない

年間を通して目玉となるイベントがない

## 地域安全

防犯灯が少ない

災害等に対応できる職員や建設関係に従事している人が減少している

## 行政運営・その他

### 情報発信

情報発信が下手

プレゼンテーションが上手じゃない(素材はよいのに)

老人の町なので情報発信が弱い(SNSなど)

住田の発信が出来ればもっと知ってもらえると思う

職員が少なく一人ひとりの負担が大きい

# 付せんアンケート 理想の町の姿

## ひと

医療	医療資源			意識	
	医療機関がもう少しあれば(特に子供関係)	病院が町内にある	かかりつけ医がいるまち	30代40代の方の健康診断の意識を。成人病予防のより施策を	病気にならない一病息災
子育て	子供がいっぱいいる事	子育てが楽しく安心して出来る町を目指す	子供達が元気であいさつしてくれる!!変わらないでほしい		
	子供ファーストの町	引き続き待機児童0	子育てしやすい	子育て世代の増加(子供の増)	
教育	学校に行けずに悩んでいる子ども達の学校をつくる	大学を設置(通信制)	学び、生涯学習	自然と触れ合える学習環境を残す	
	高齢者が元気になる住田町	高齢者が活躍する町			
高齢者					

自然	昔ながらの変わらない自然が残るといいなあ
	自然が豊かな町
風景	景色
コミュニティ	地域住民ひとりひとりが活躍できる町
	各種団体の見直し
買い物	商業施設増えるといいな
	3世代が一緒に生活できる町
コンパクト	コンパクトタウン。自分で自由に活動できなくなったら便利な所に住みたい

### 少ない人口で持続するまち

少ない人口でも幸せに暮らせる町
身の丈に合った社会になること。持続可能
人口規模に合った町

### 人口が増えるまち

住田町人口減少でなくなるかも	町外からの転入者の積極的な受入策の導入(特に働き世代)	
町を出て行った人達が「戻って来たい」と思える町	人がたくさんいる町(維持でも良い)	人が増えてほしい
若い人が増える	町外からも人が集まる	

# まち

きれいな川と山の水	花がいっぱいの町。菜の花、なでしこ、あじさい、ひまわり	「森の幼稚園」「彩事業」のような自然を生かした住田独自の取り組み
きれいな自然を残す	自然を保全して	
自分の故郷。風景は変わらなくていい	自然の風景は変わらず残してほしい	
住民同士のつながりが強く家族みたいな町	集落内のつながりをそのままに	まとまりのある集落であって欲しい
共助が当たり前ができる町	助けあいの精神は変わらないでほしい	地域住民仲がいい
若い世代の交流の場が増える事	人が集まれる、遊べる場所がほしい	
目玉となるような商業施設があるといい	住みやすい町・HP・買い物	スーパー、移動販売をしてくれる企業の誘致
20歳未満の子供が3人以上いる家庭は町営住宅無料にしPR	高齢者が一人でも住める長屋方式の町営住宅があったらいいな	高齢者を集約できる家ほしい
<div style="display: flex; justify-content: space-between;"> <div style="width: 30%;"> <p>災害</p> </div> <div style="width: 60%;"> <p>災害に強い町</p> <p>災害に強いまち</p> </div> </div>		

# しごと

雇用の場		
仕事がある町	若者	町内に勤める状況が限定されていて若い世代が定着しない
	高齢者	高齢化を活かした取り組み(葉っぱビジネス)
		若者が戻って来れる産業
観光		
バイパス沿いに観光スポットがあれば	滝観洞に温泉があればよい	滝観洞で・きもだめし・ハロウィン
		他地域からの人が訪れるための施設とそれを受入れられる宿泊施設

# 自立・完結するまち

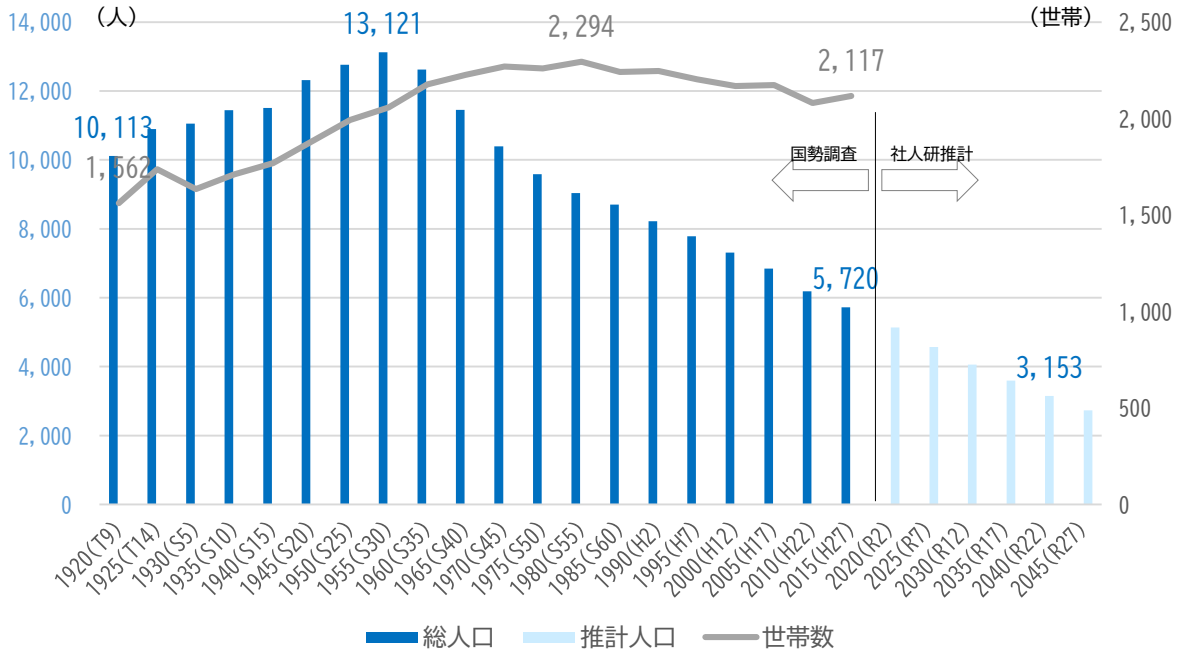
「外部」に依存せず成立するまち(エネルギー、食べ物、移住者)	エネルギー、食の循環が町内で完結している	生まれてから亡くなるまで町の中で完結できる
--------------------------------	----------------------	-----------------------

# その他

豊かな町	活気ある町	お金持ちの優しい町	閉じる開発も必要？
安心して暮らせる	自分らしく生活できる	やすらかに死ねる	誇りを持てるように
先頭の人がもう少し協力できたら	他人任せではなく、自分のこととして捉える	いろんな人がいるんなことをやってお互いに認め合える尊重し合える心の余裕	住田を中心に釜石、遠野、大船渡、高田が廻る様になれば！

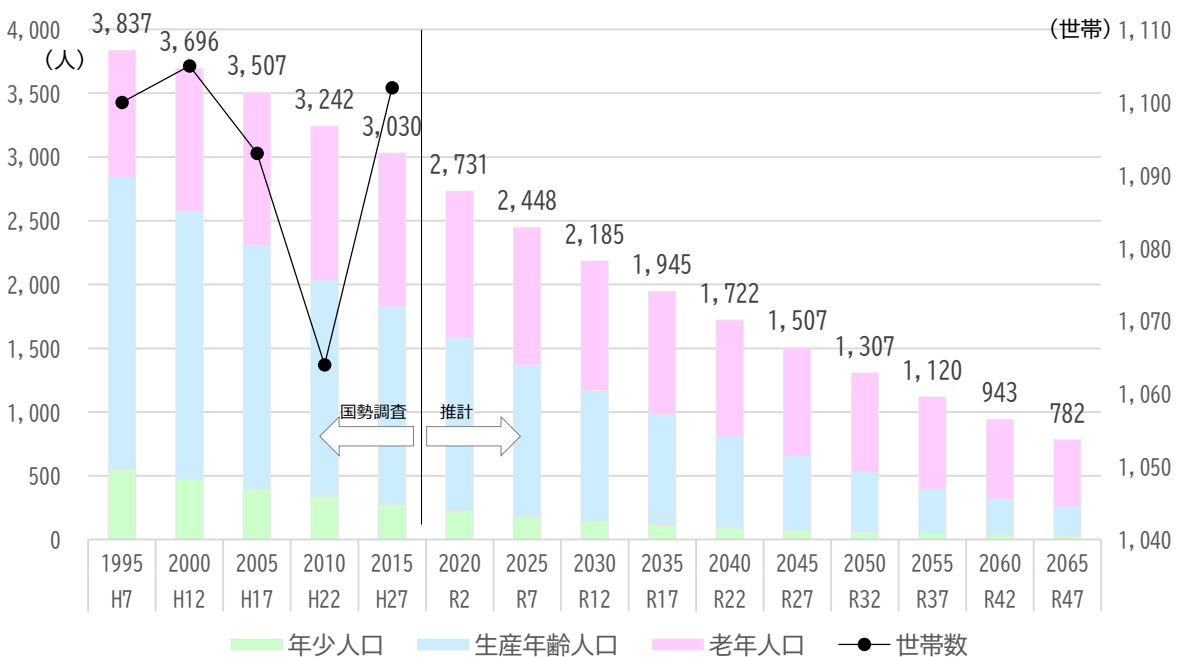
# 人口・世帯数推移

出典：国勢調査、国立社会保障・人口問題研究所推計



# 人口・世帯数推移 (世田米)

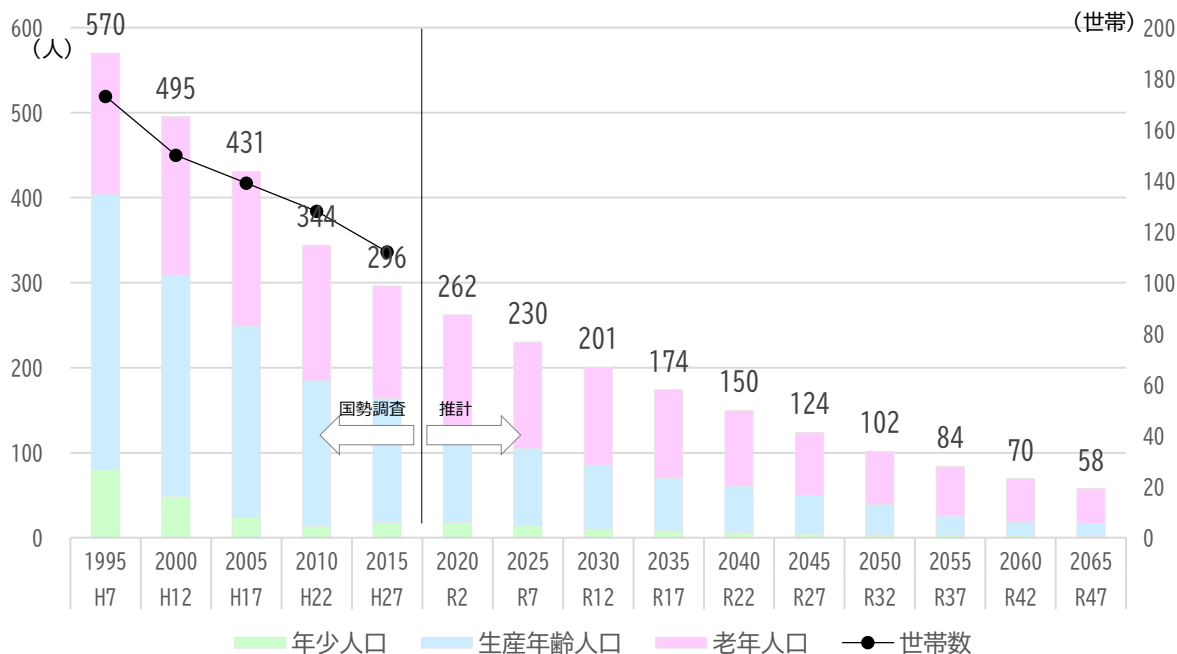
出典：国勢調査、内閣府提供ワークシートによる推計値





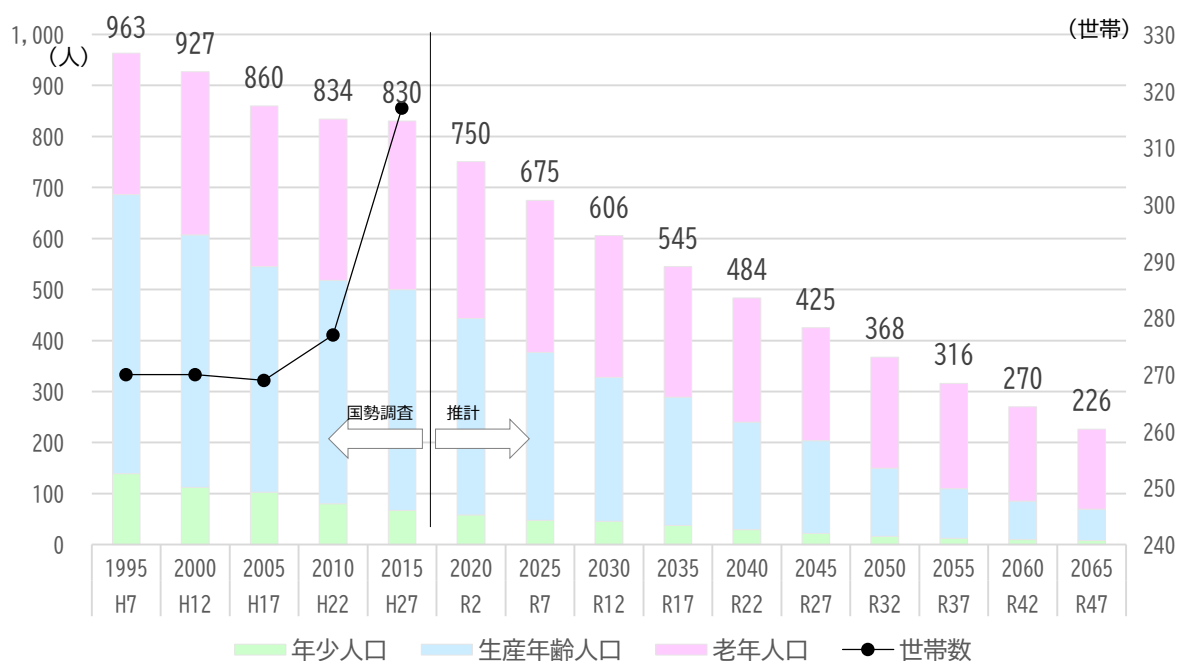
# 人口・世帯数推移（大股）

出典：国勢調査、内閣府提供ワークシートによる推計値



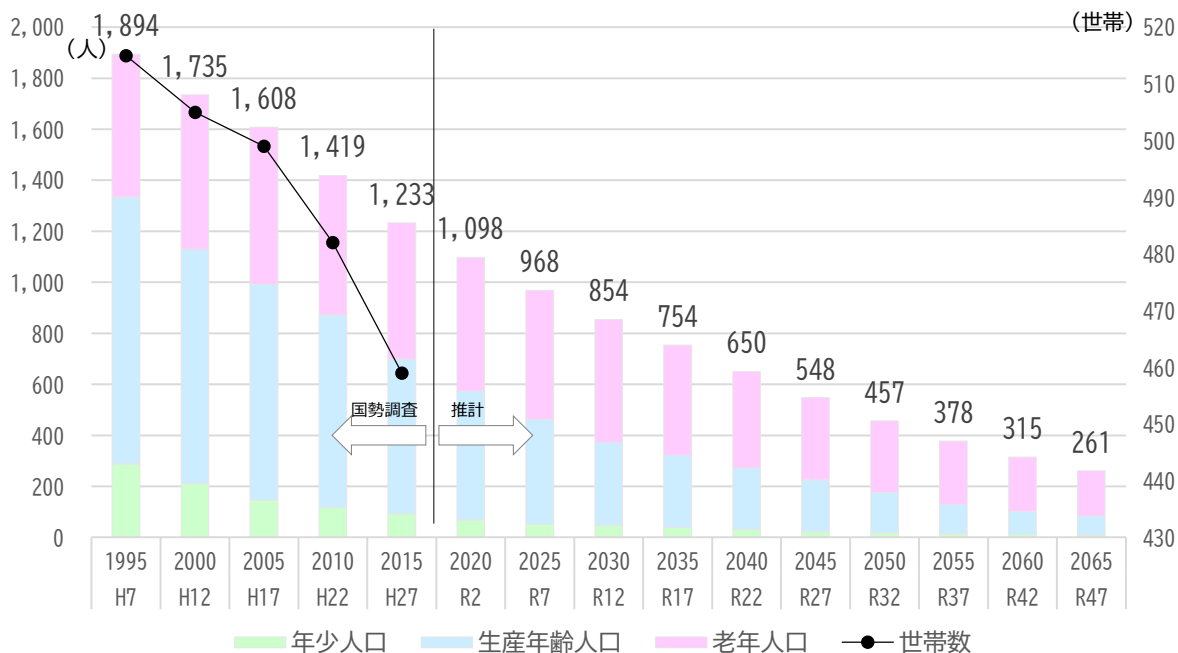
# 人口・世帯数推移（下有住）

出典：国勢調査、内閣府提供ワークシートによる推計値



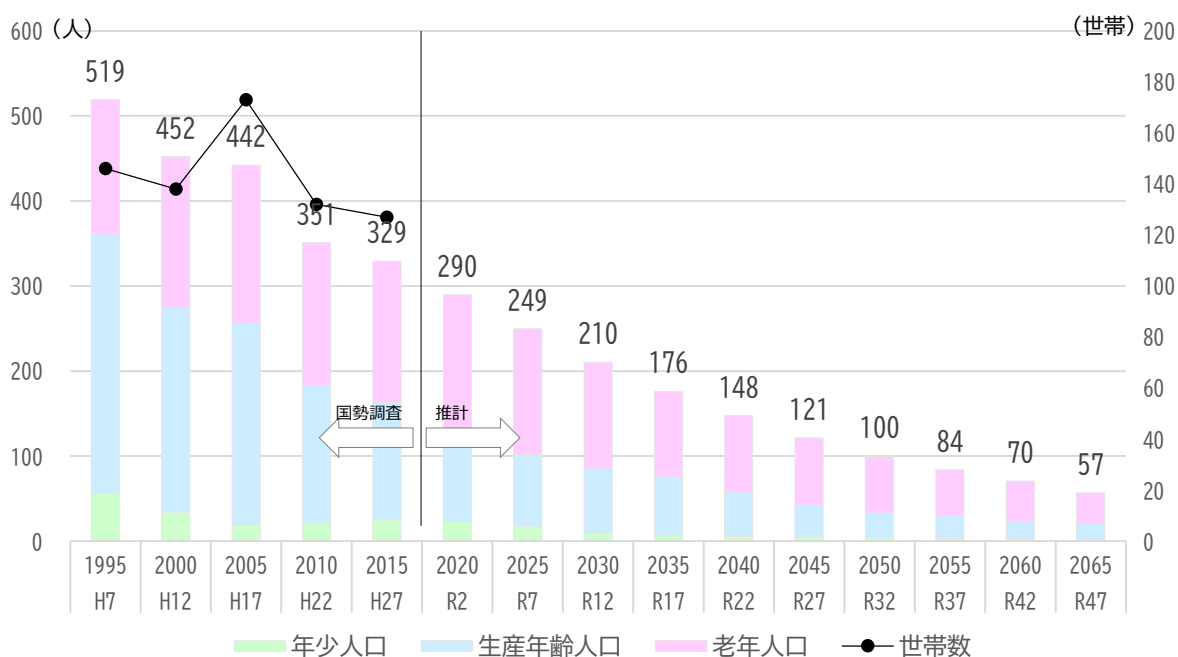
## 人口・世帯数推移（上有住）

出典：国勢調査、内閣府提供ワークシートによる推計値



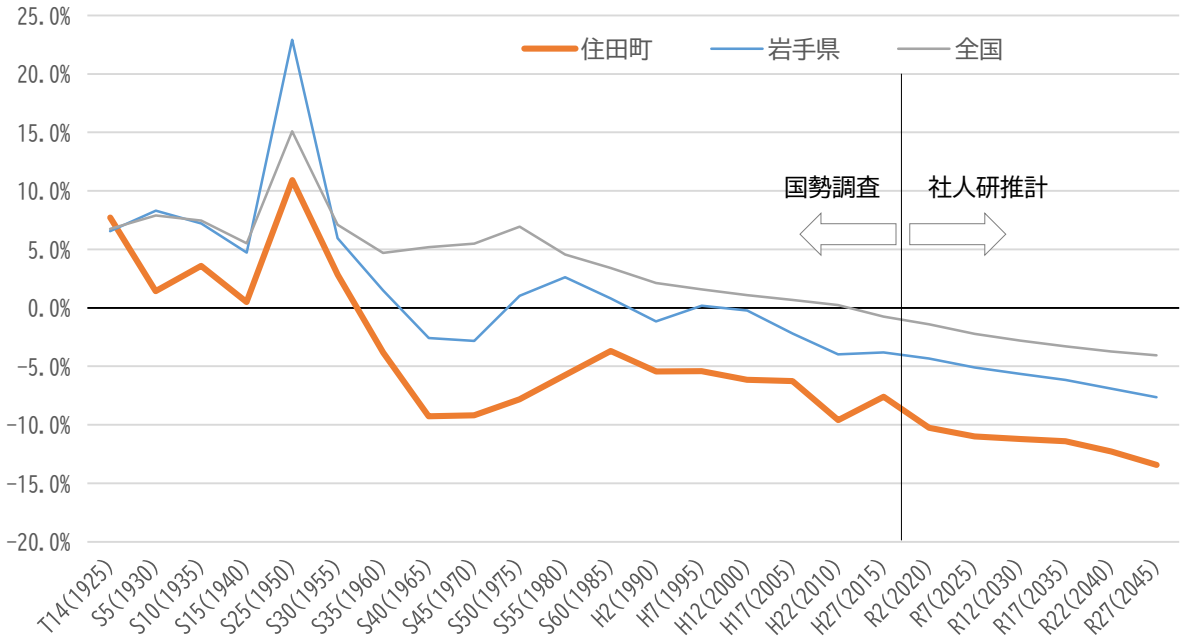
## 人口・世帯数推移（五葉）

出典：国勢調査、内閣府提供ワークシートによる推計値



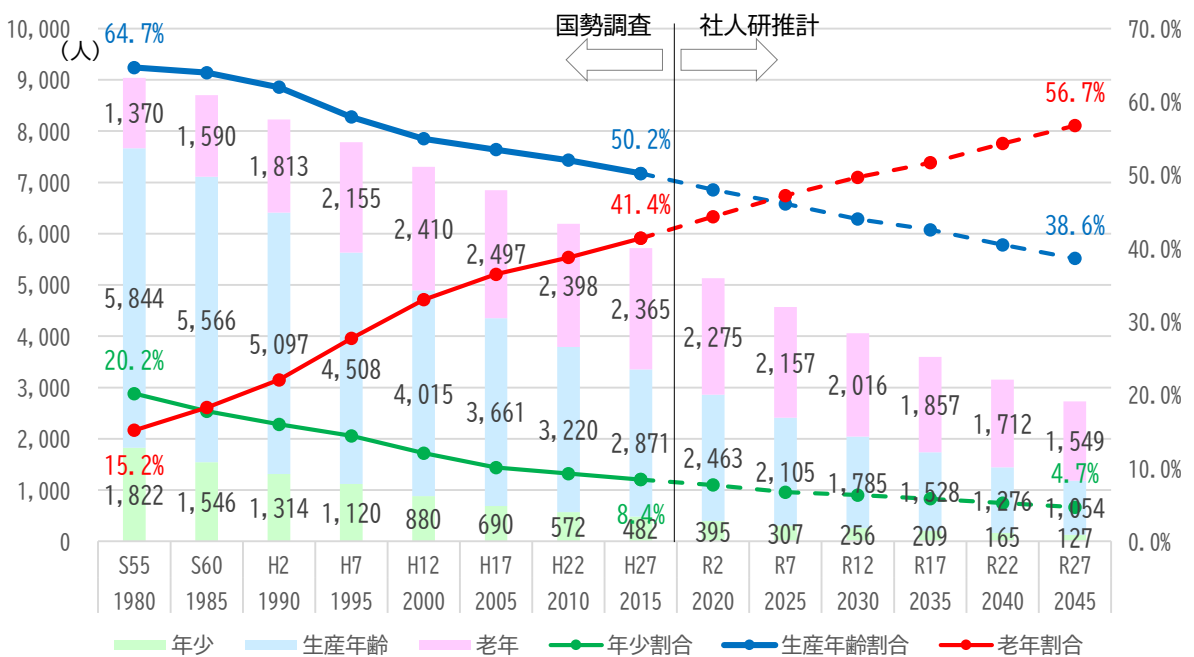
# 人口増減率

出典：国勢調査、国立社会保障・人口問題研究所推計



# 年齢構成

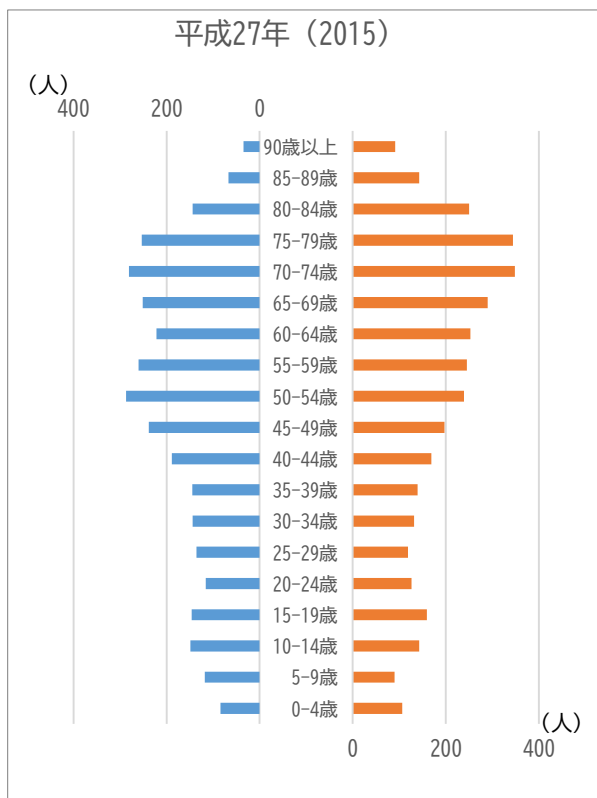
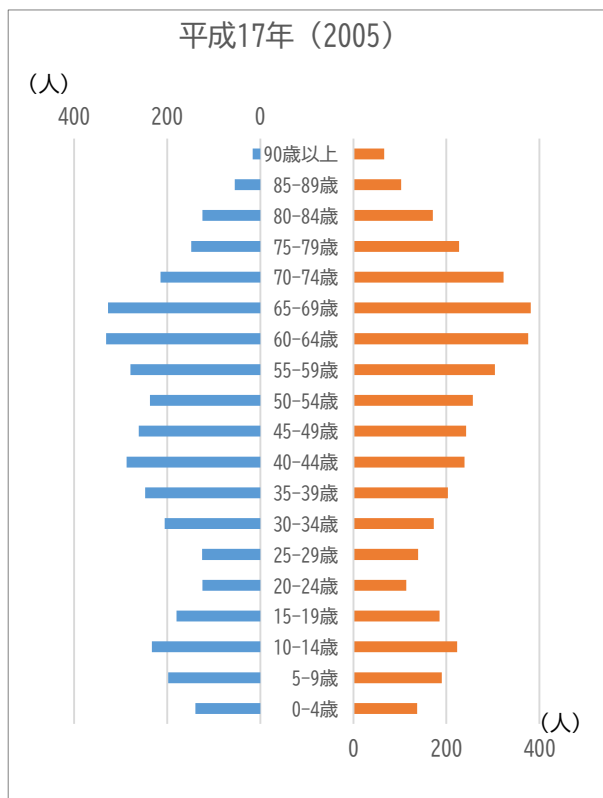
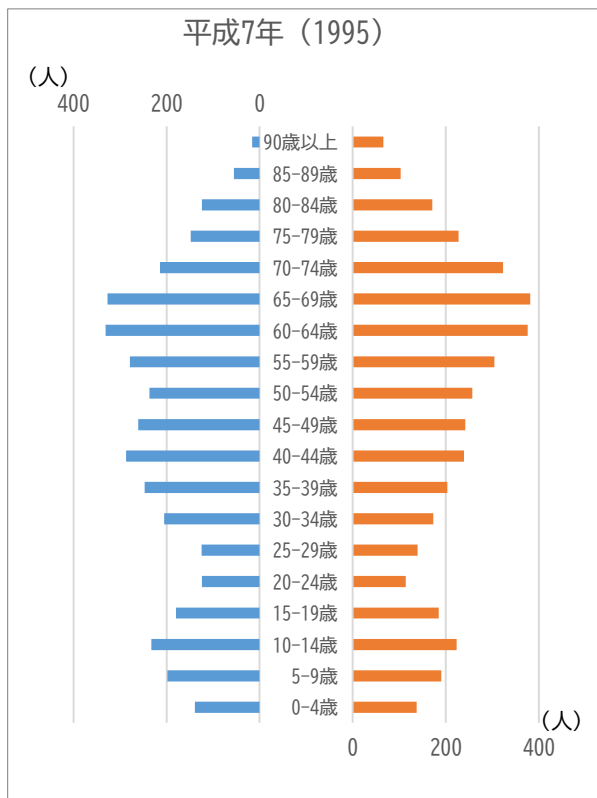
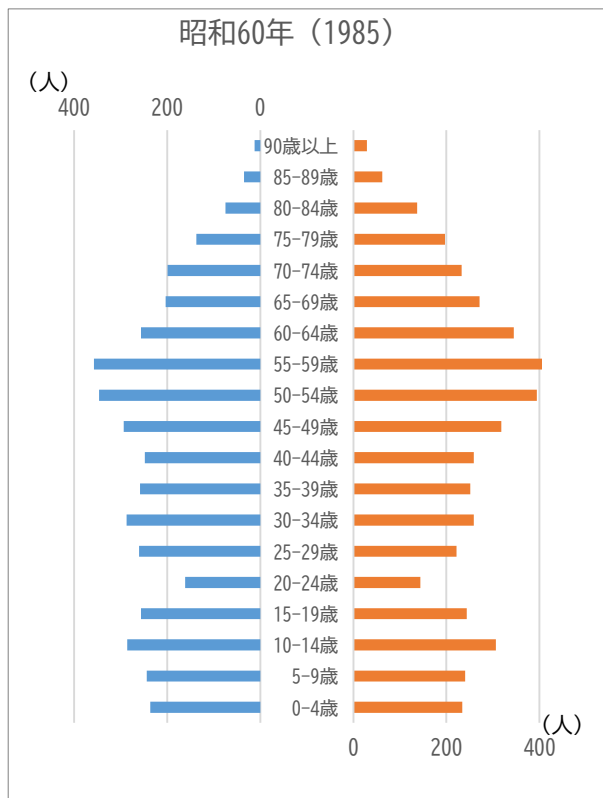
出典：国勢調査、国立社会保障・人口問題研究所推計



# 人口ピラミッド

出典：国勢調査

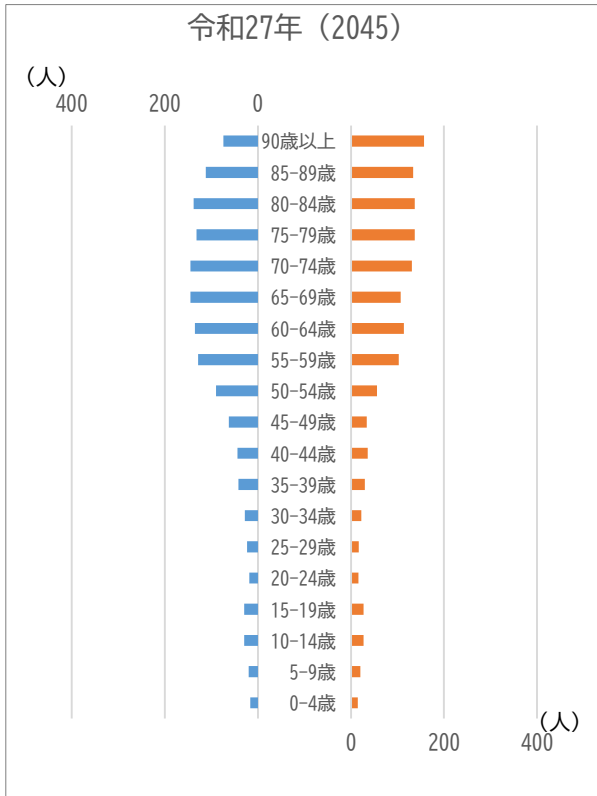
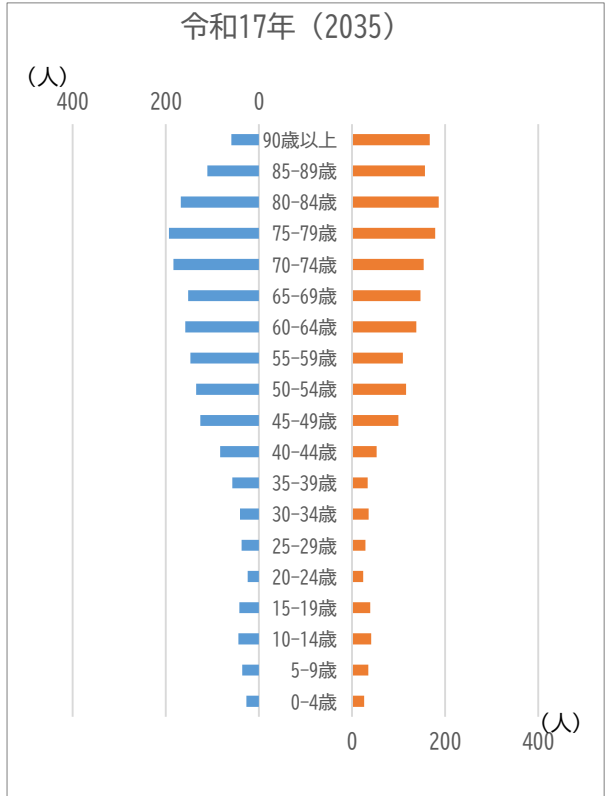
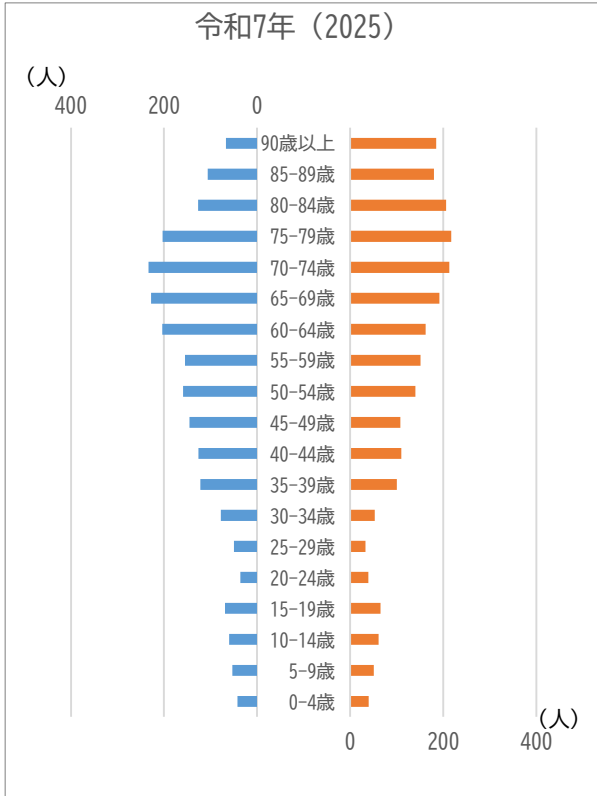
■ 男 ■ 女



# 人口ピラミッド（推計）

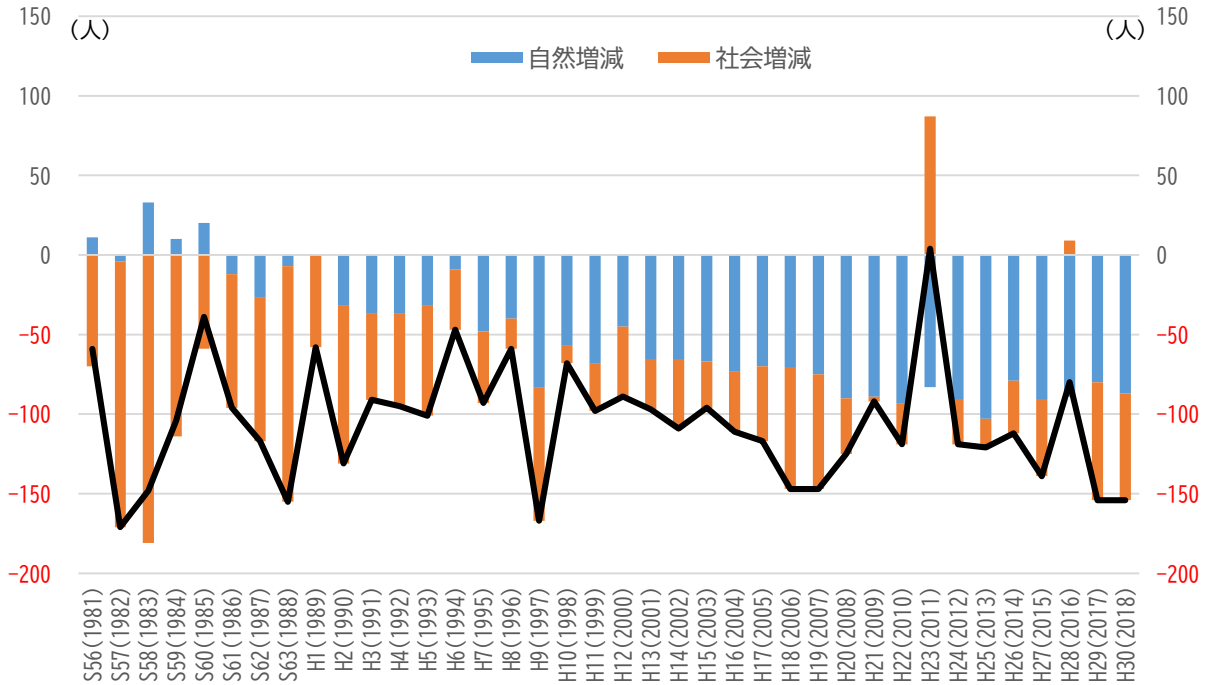
出典：国立社会保障・人口問題研究所推計

■ 男 ■ 女



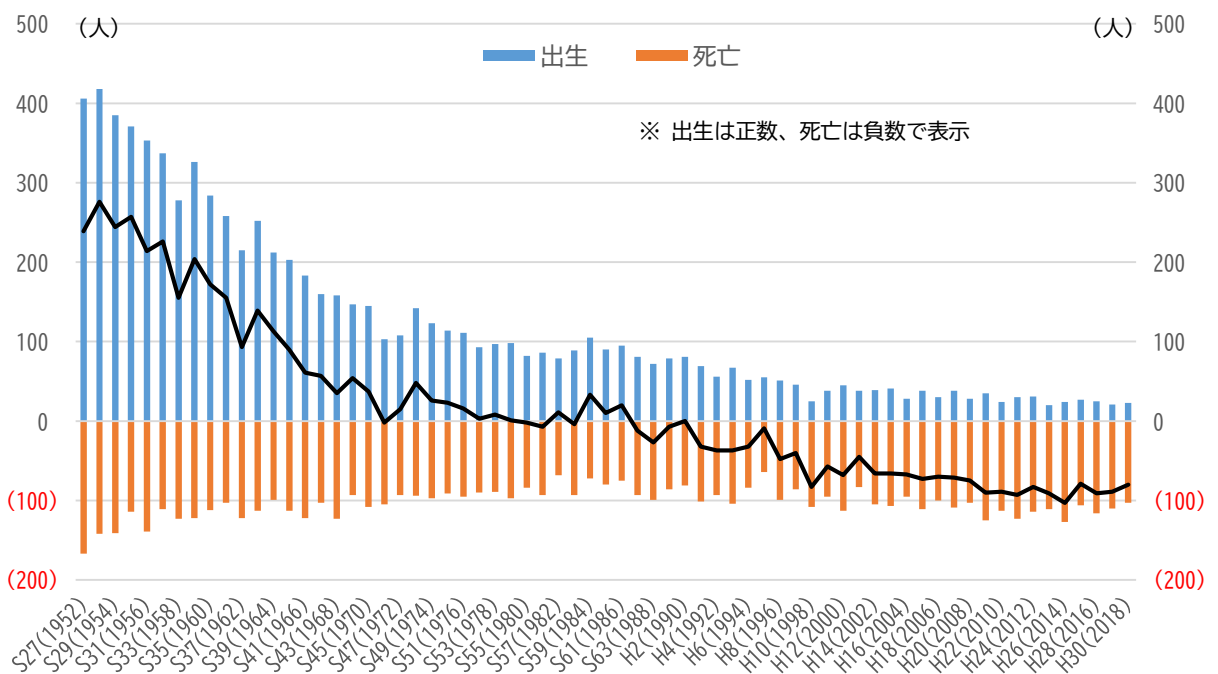
# 人口増減内訳

出典：岩手県人口移動報告年報



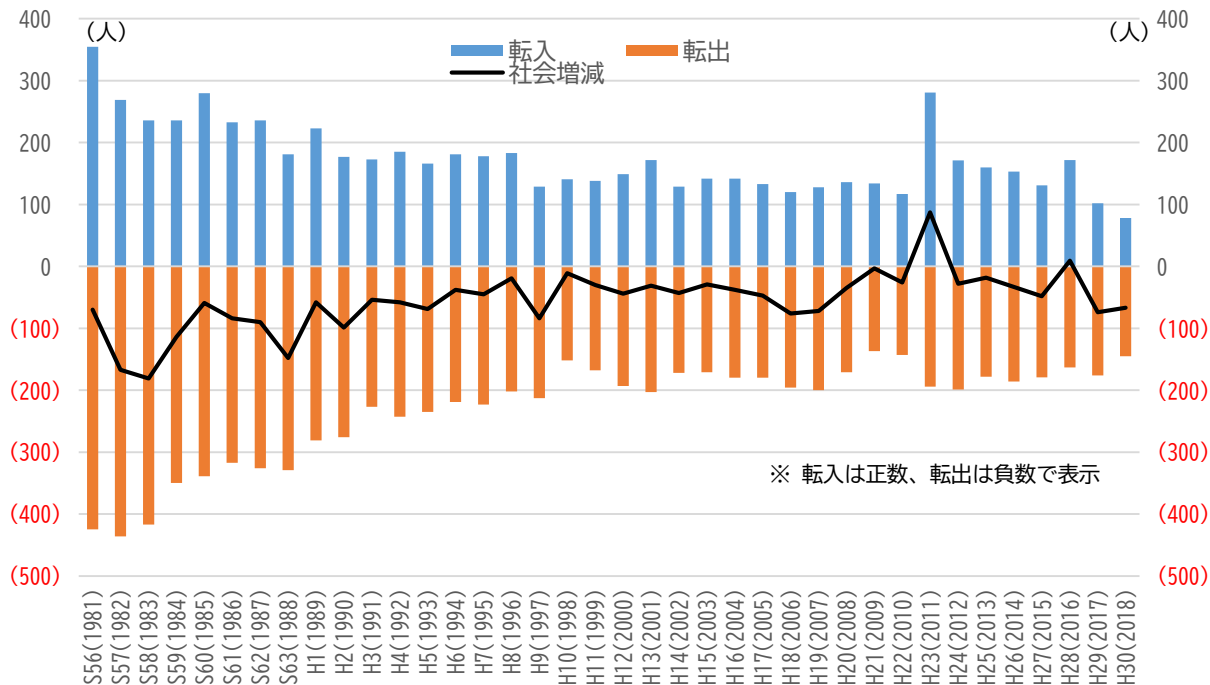
# 自然増減

出典：岩手県人口移動報告年報



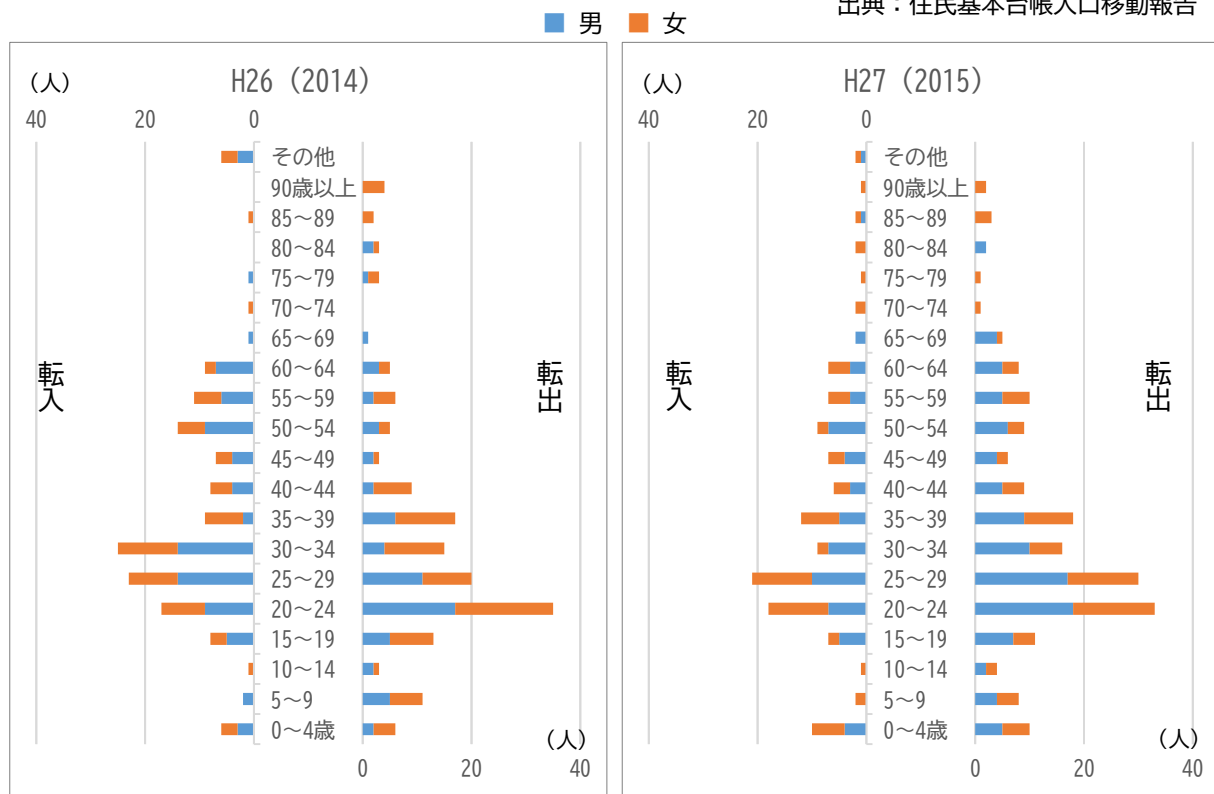
# 社会増減

出典：岩手県人口移動報告年報



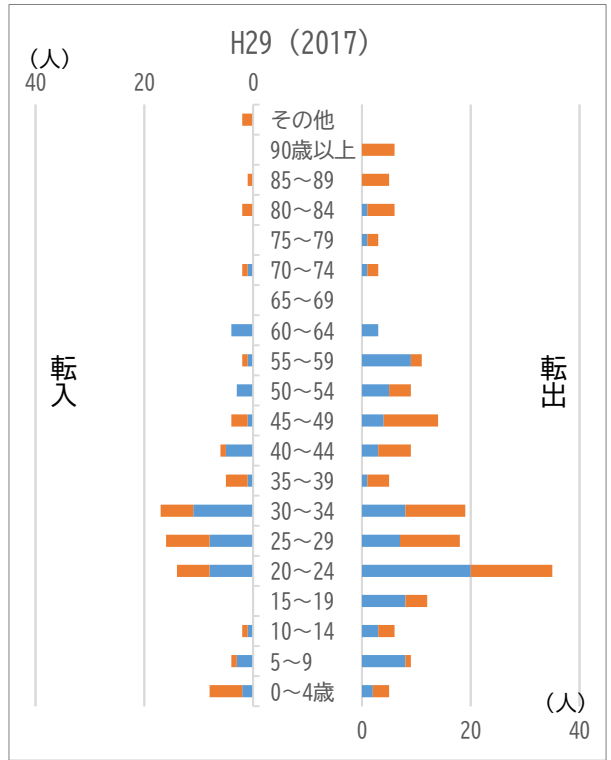
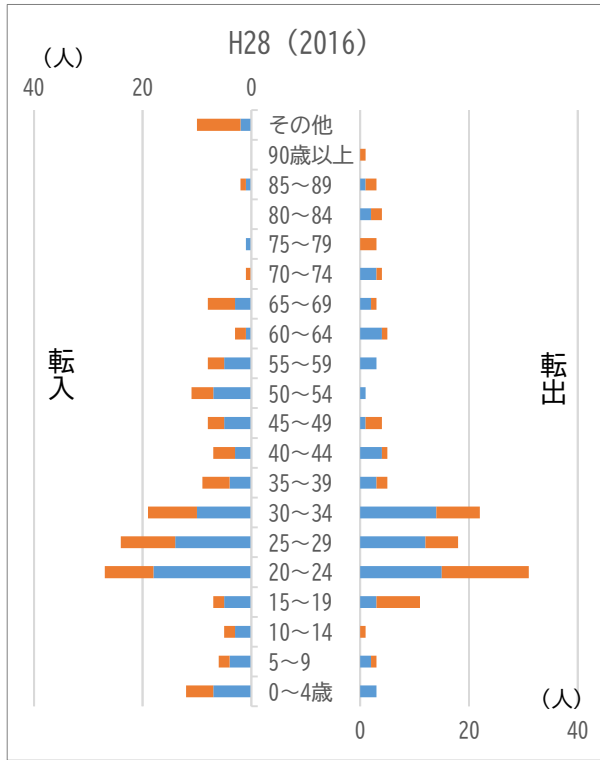
# 社会増減一年齢，男女別

出典：住民基本台帳人口移動報告

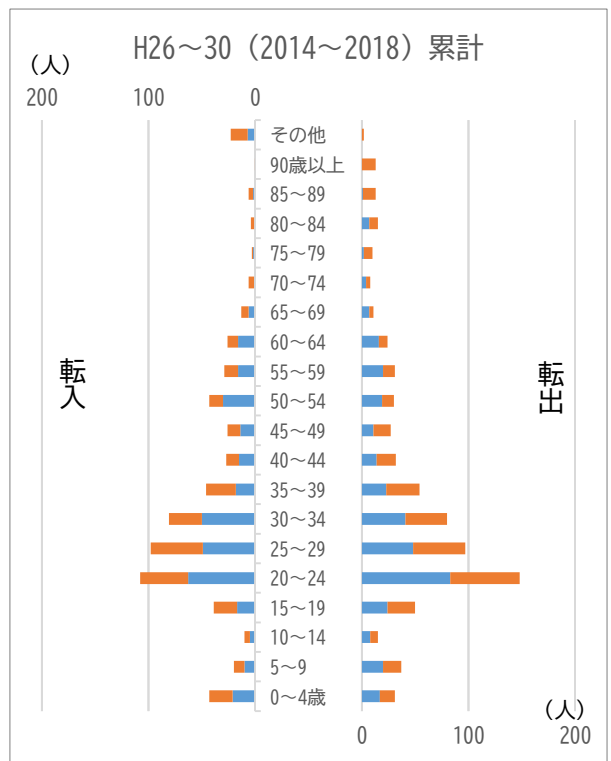
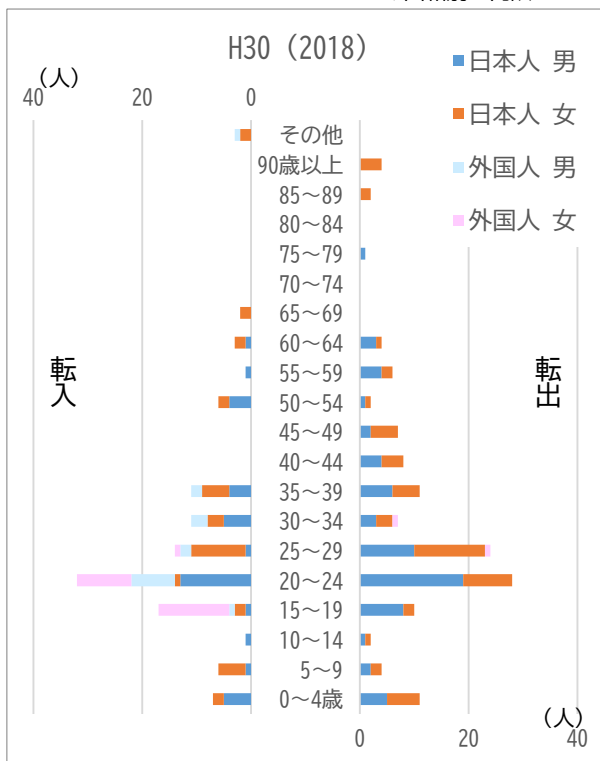


# 社会増減一年齢，男女別

出典：住民基本台帳人口移動報告



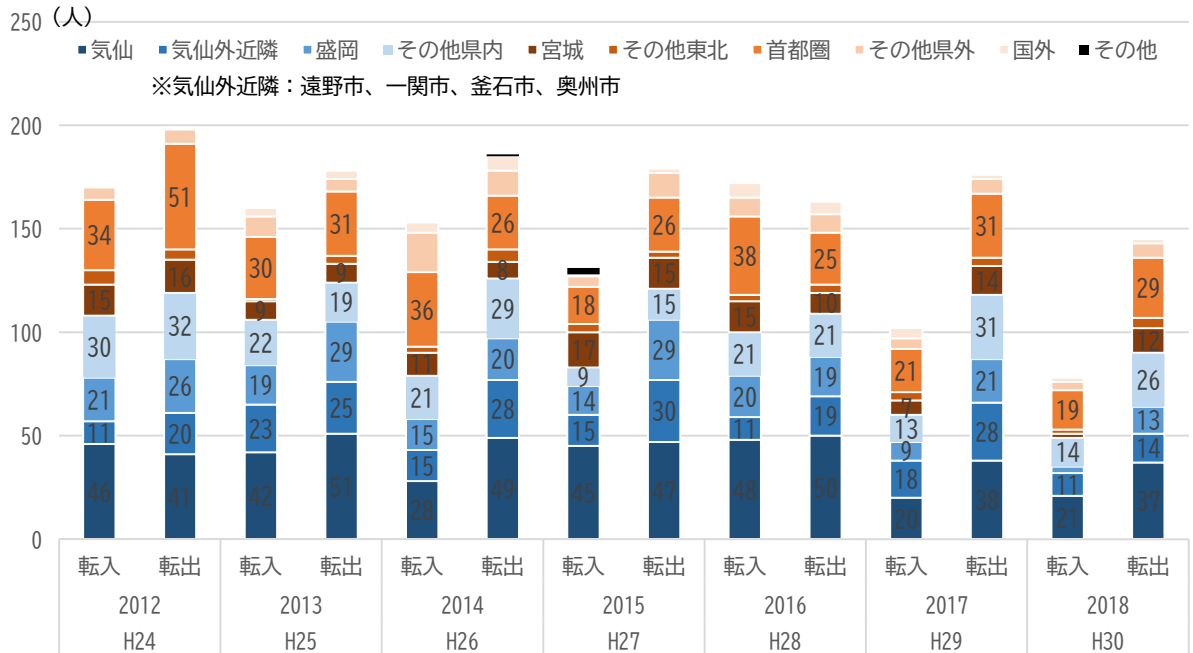
※ H30のみ国籍別の内訳あり





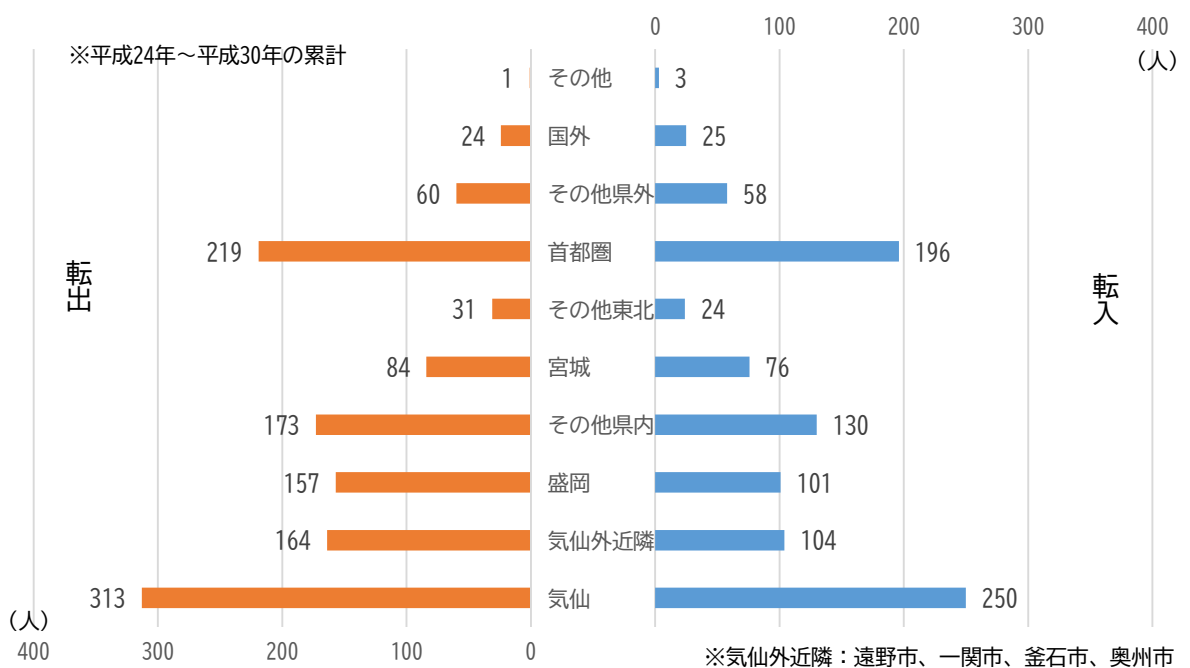
# 社会増減－地域別

出典：岩手県人口移動報告年報



# 社会増減－地域別（累計）

出典：岩手県人口移動報告年報



# 昼間人口・夜間人口の地域別構成割合

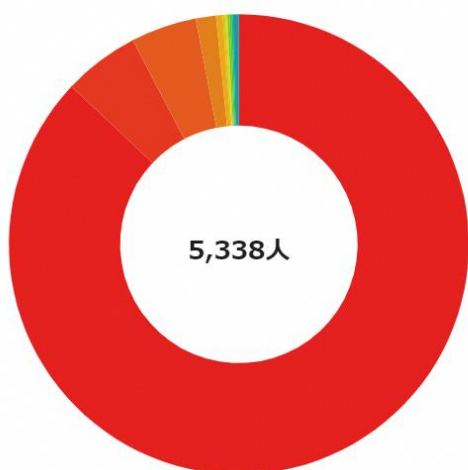
出典：RESAS

## 昼間人口・夜間人口の地域別構成割合

2015年 岩手県住田町

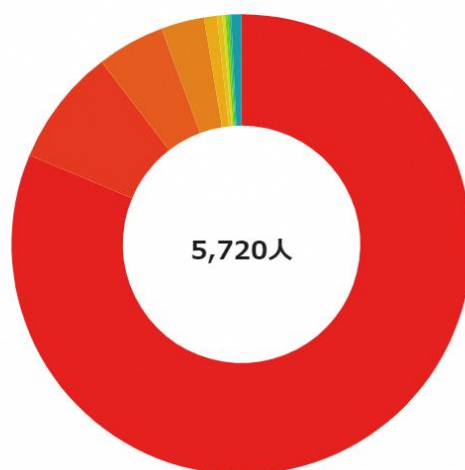
昼間人口：5,338人  
夜間人口：5,720人  
(昼夜間人口比率：93.32%)

昼間人口  
(指定地域内に日中滞在する人の居住地)



- 1位 岩手県住田町 4,646人 (87.04%)
- 2位 岩手県陸前高田市 285人 (5.34%)
- 3位 岩手県大船渡市 246人 (4.61%)
- 4位 岩手県遠野市 76人 (1.42%)
- 5位 岩手県奥州市 25人 (0.47%)
- 6位 岩手県一関市 9人 (0.17%)
- 7位 岩手県北上市 8人 (0.15%)
- 8位 岩手県釜石市 8人 (0.15%)
- 9位 岩手県盛岡市 7人 (0.13%)
- 10位 宮城県気仙沼市 6人 (0.11%)
- その他 22人 (0.41%)

夜間人口  
(指定地域内に居住する人の日中の滞在地)



- 1位 岩手県住田町 4,652人 (81.33%)
- 2位 岩手県大船渡市 472人 (8.25%)
- 3位 岩手県陸前高田市 273人 (4.77%)
- 4位 岩手県遠野市 173人 (3.02%)
- 5位 岩手県釜石市 52人 (0.91%)
- 6位 岩手県奥州市 21人 (0.37%)
- 7位 宮城県気仙沼市 12人 (0.21%)
- 8位 岩手県盛岡市 9人 (0.16%)
- 9位 岩手県一関市 8人 (0.14%)
- 10位 岩手県北上市 7人 (0.12%)
- その他 41人 (0.72%)

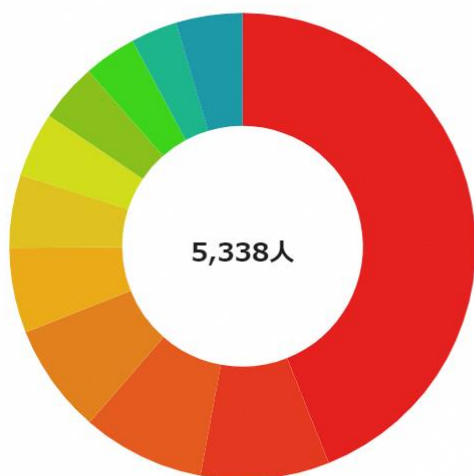
# 昼間人口・夜間人口の年齢階級別構成割合

## 昼間人口・夜間人口の年齢階級別構成割合

2015年 岩手県住田町  
総数

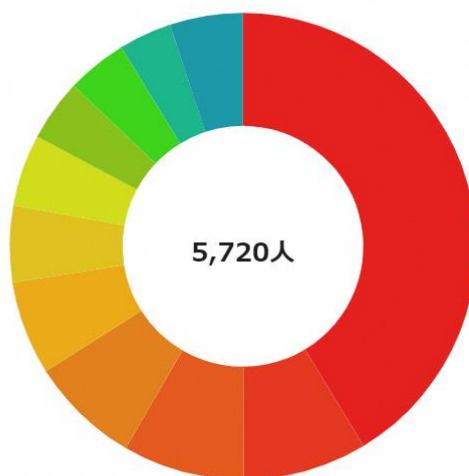
昼間人口：5,338人  
夜間人口：5,720人  
(昼夜間人口比率：93.32%)

昼間人口



- 1位 65歳以上 2,347人 (43.97%)
- 2位 15歳未満 476人 (8.92%)
- 3位 60～64歳 454人 (8.51%)
- 4位 55～59歳 406人 (7.61%)
- 5位 50～54歳 315人 (5.90%)
- 6位 45～49歳 270人 (5.06%)
- 7位 40～44歳 240人 (4.50%)
- 8位 35～39歳 217人 (4.07%)
- 9位 30～34歳 195人 (3.65%)
- 10位 25～29歳 172人 (3.22%)
- その他 246人 (4.59%)

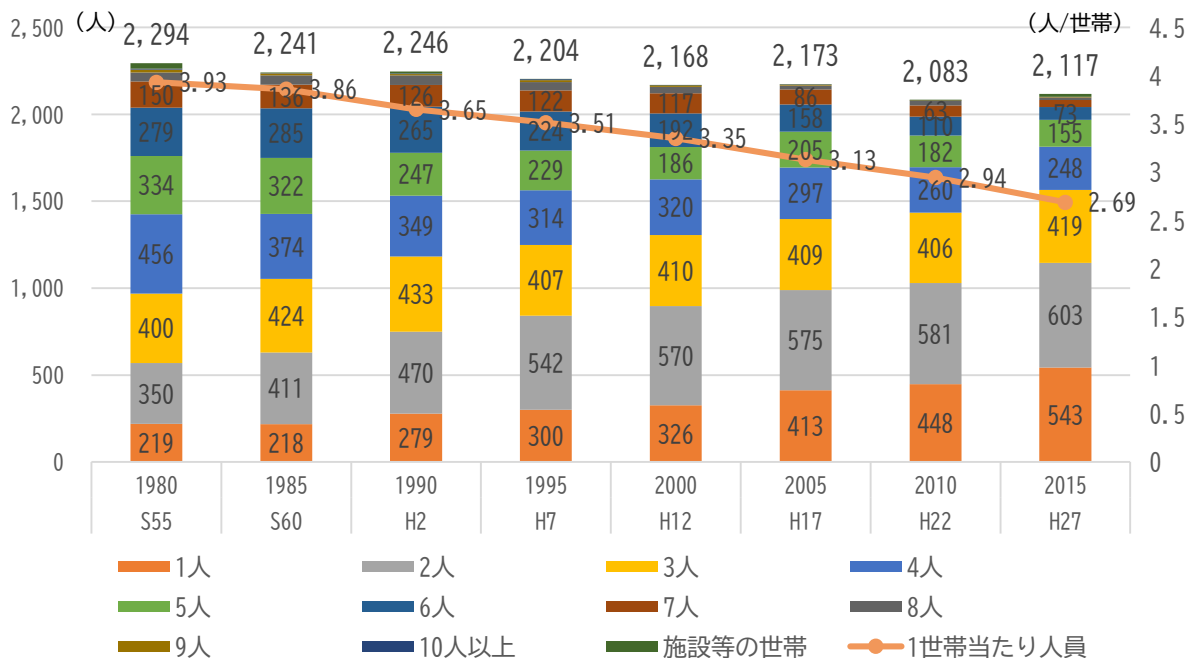
夜間人口



- 1位 65歳以上 2,365人 (41.35%)
- 2位 60～64歳 492人 (8.60%)
- 3位 15歳未満 482人 (8.43%)
- 4位 55～59歳 437人 (7.64%)
- 5位 50～54歳 372人 (6.50%)
- 6位 45～49歳 303人 (5.30%)
- 7位 40～44歳 285人 (4.98%)
- 8位 35～39歳 245人 (4.28%)
- 9位 30～34歳 239人 (4.18%)
- 10位 25～29歳 210人 (3.67%)
- その他 290人 (5.07%)

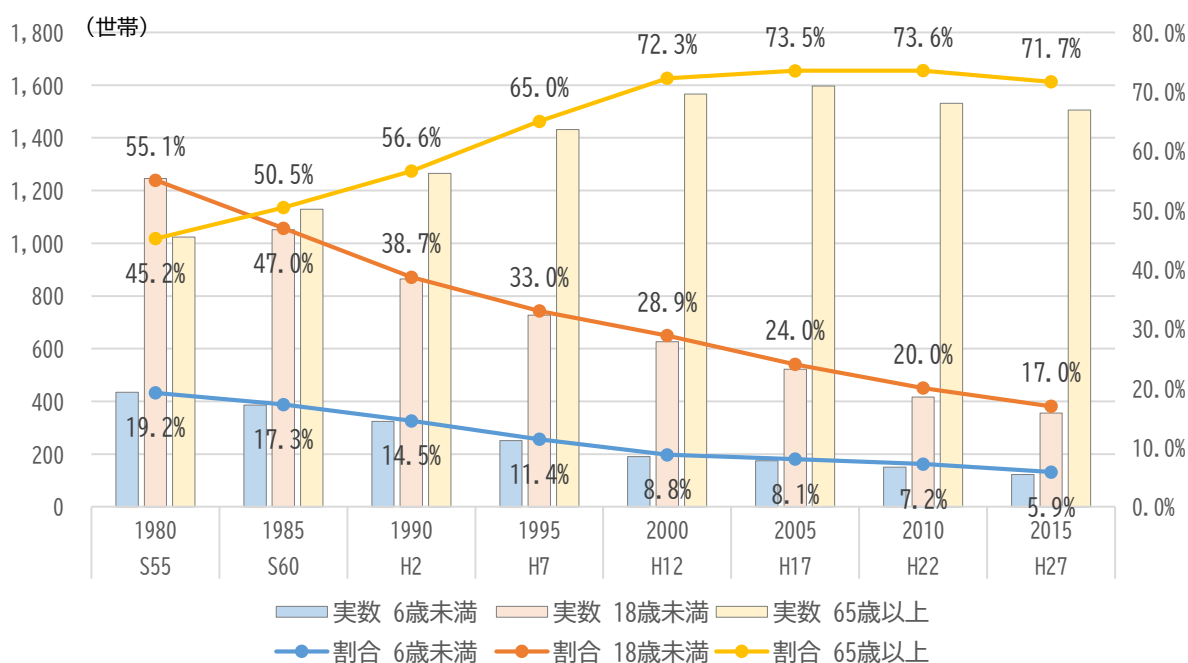
# 世帯人員別世帯数, 1世帯当たり人員

出典：国勢調査



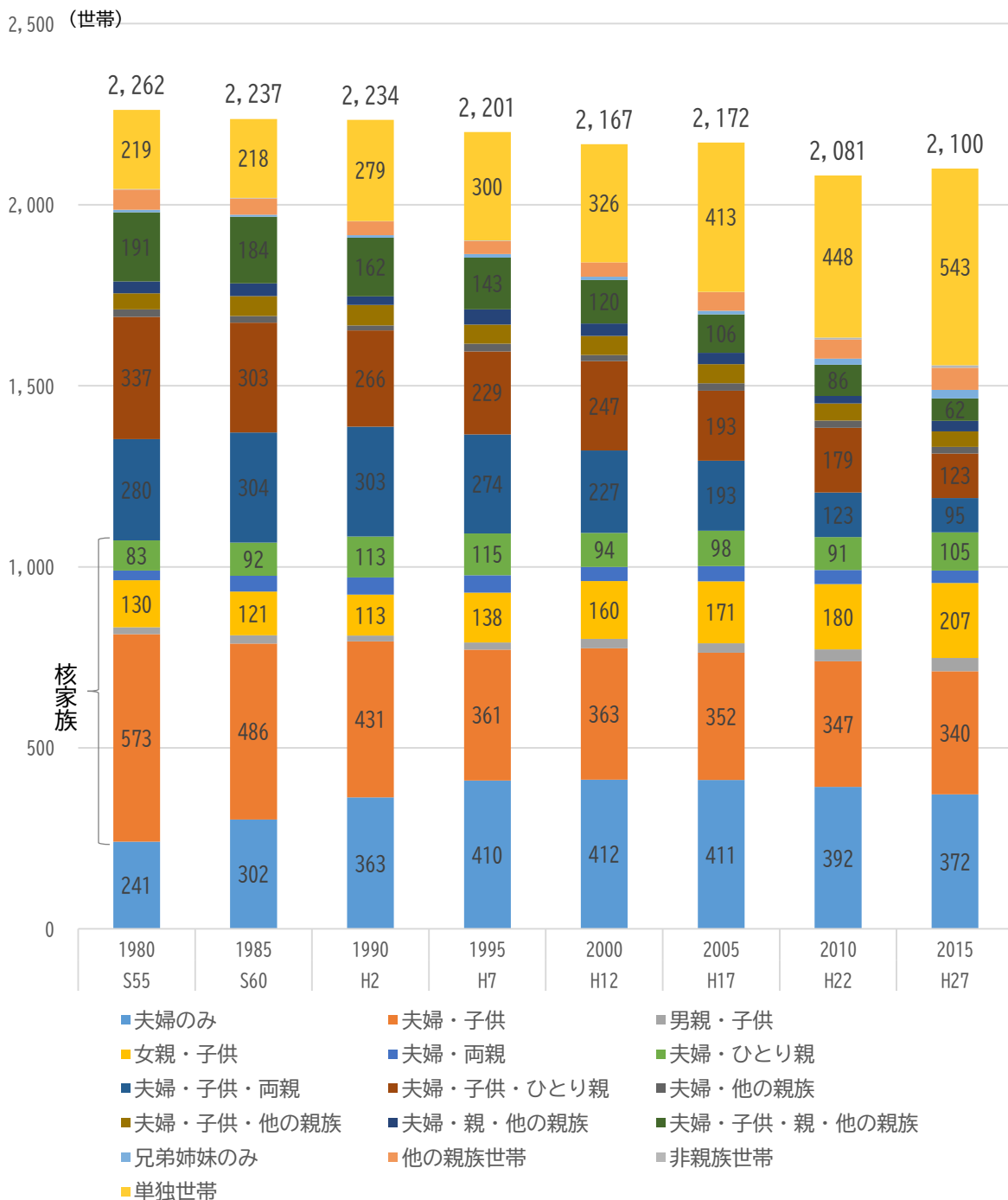
# 特定年齢の世帯員のいる世帯数

出典：国勢調査



# 家族類型別世帯数

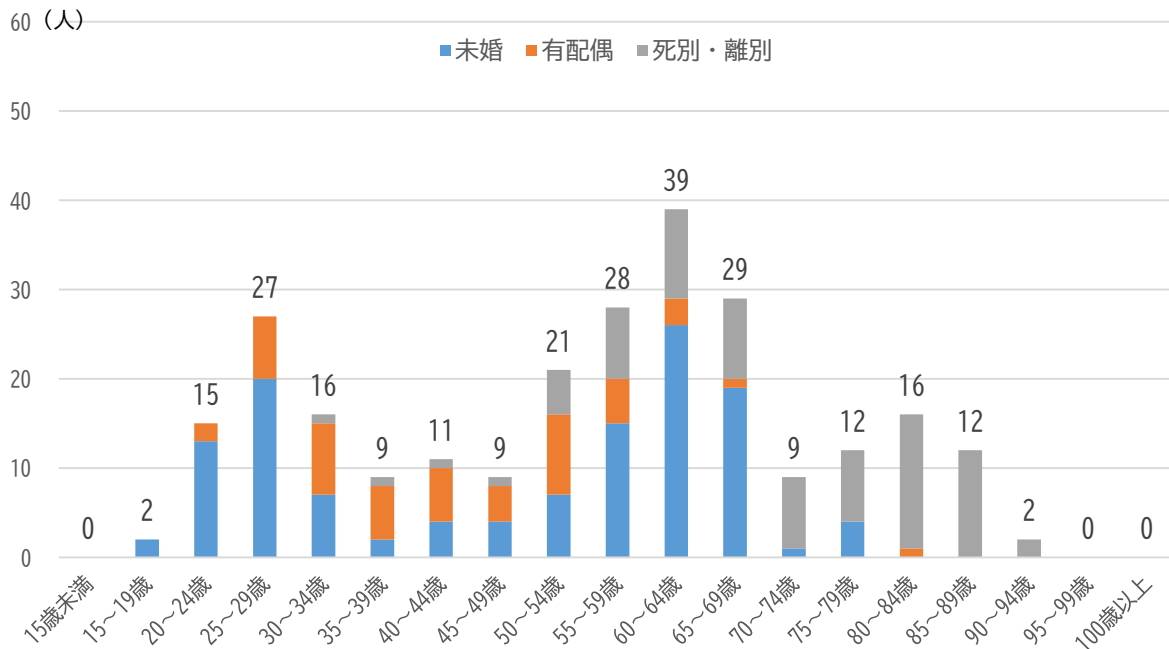
出典：国勢調査



世帯

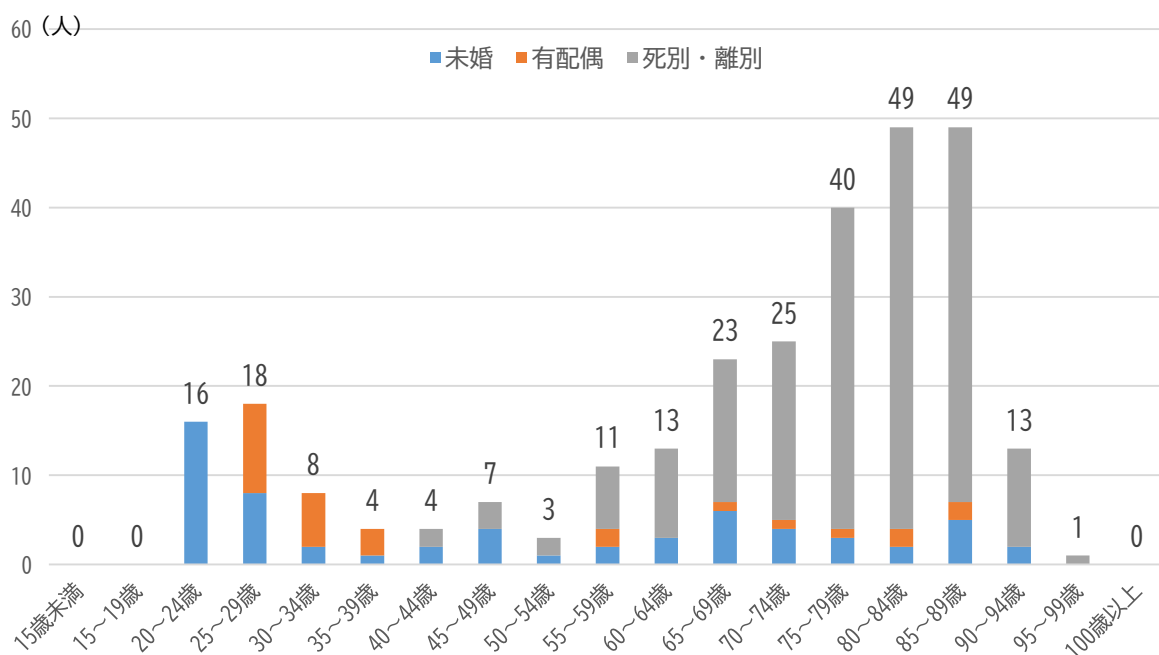
## 単独世帯の配偶関係（男）

出典：H27国勢調査



## 単独世帯の配偶関係（女）

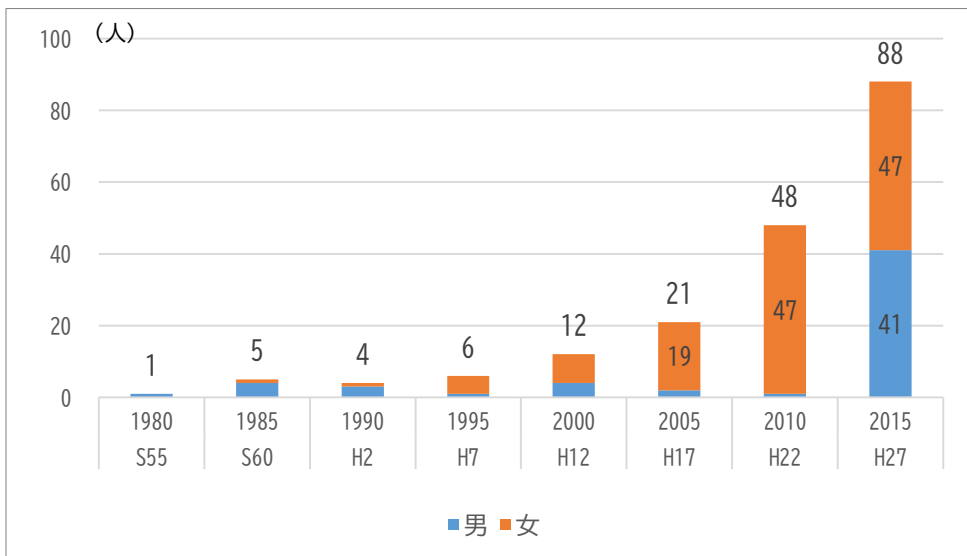
出典：H27国勢調査



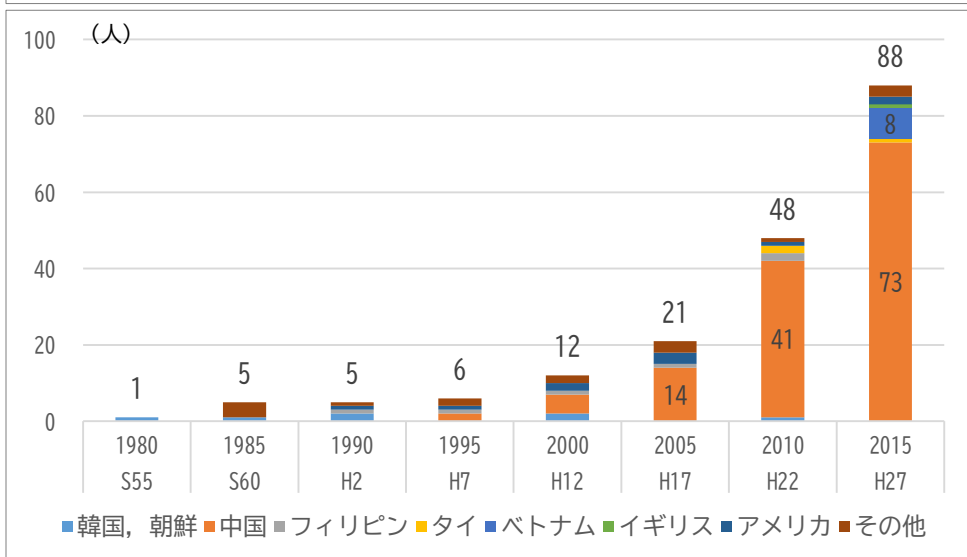
# 外国人人口

出典：①②国勢調査、③住民基本台帳に基づく人口、人口動態及び世帯数調査

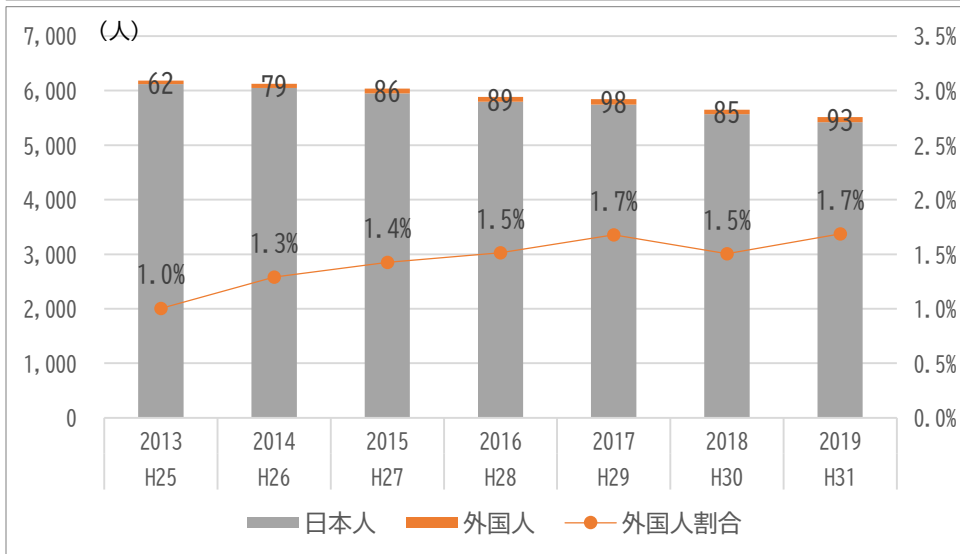
## ① 男女別



## ② 国籍別



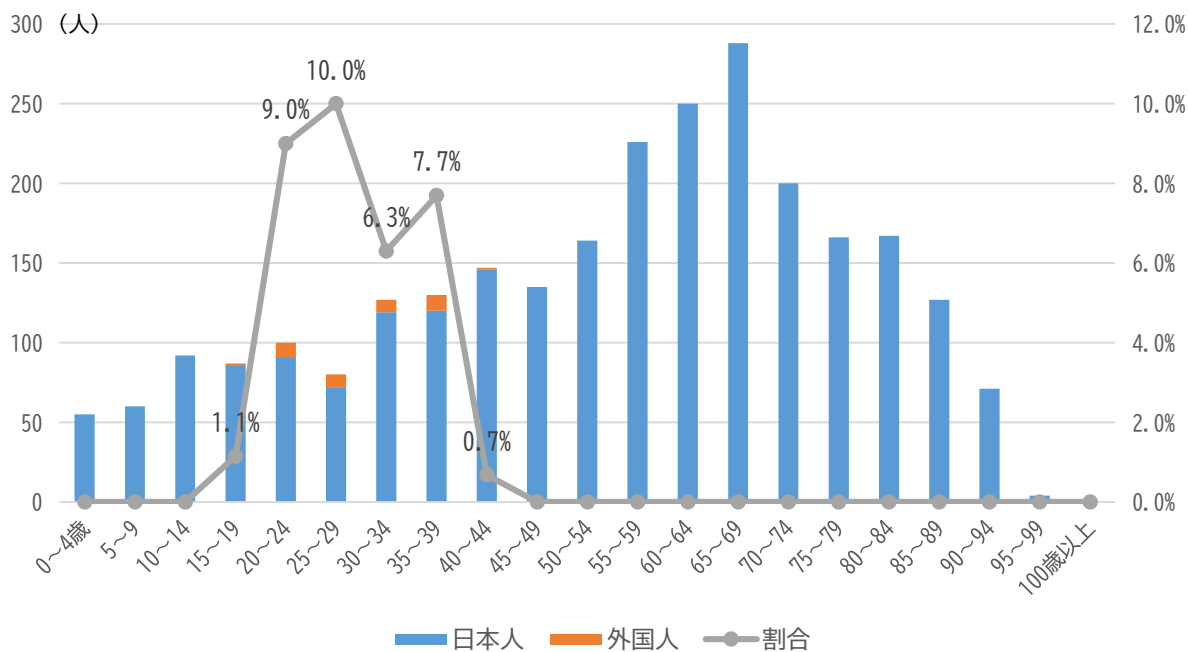
## ③ 構成割合



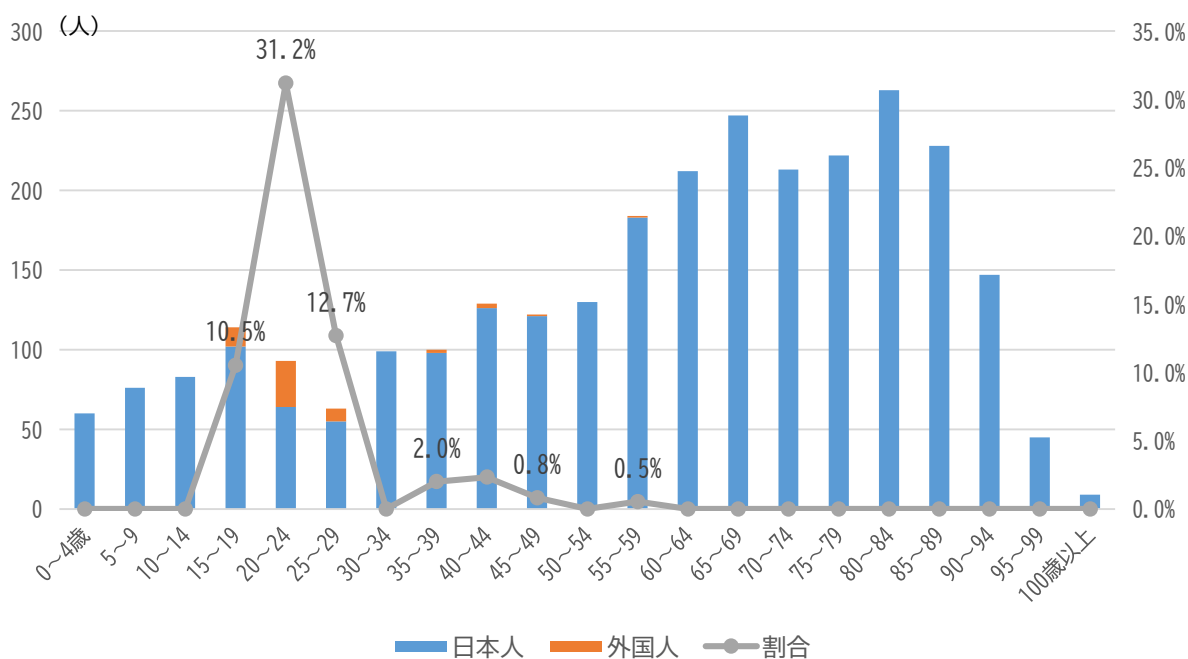
# 外国人人口

出典：H31住民基本台帳に基づく人口、人口動態及び世帯数調査

## ④ 年齢別（男）



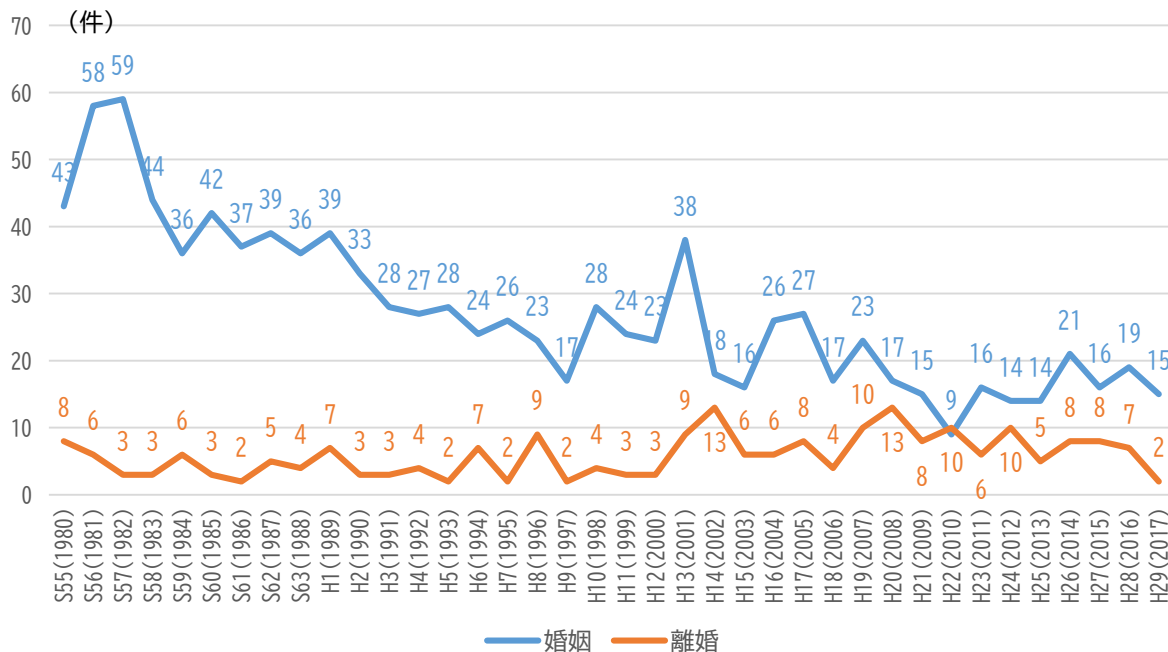
## ⑤ 年齢別（女）





# 婚姻・離婚数

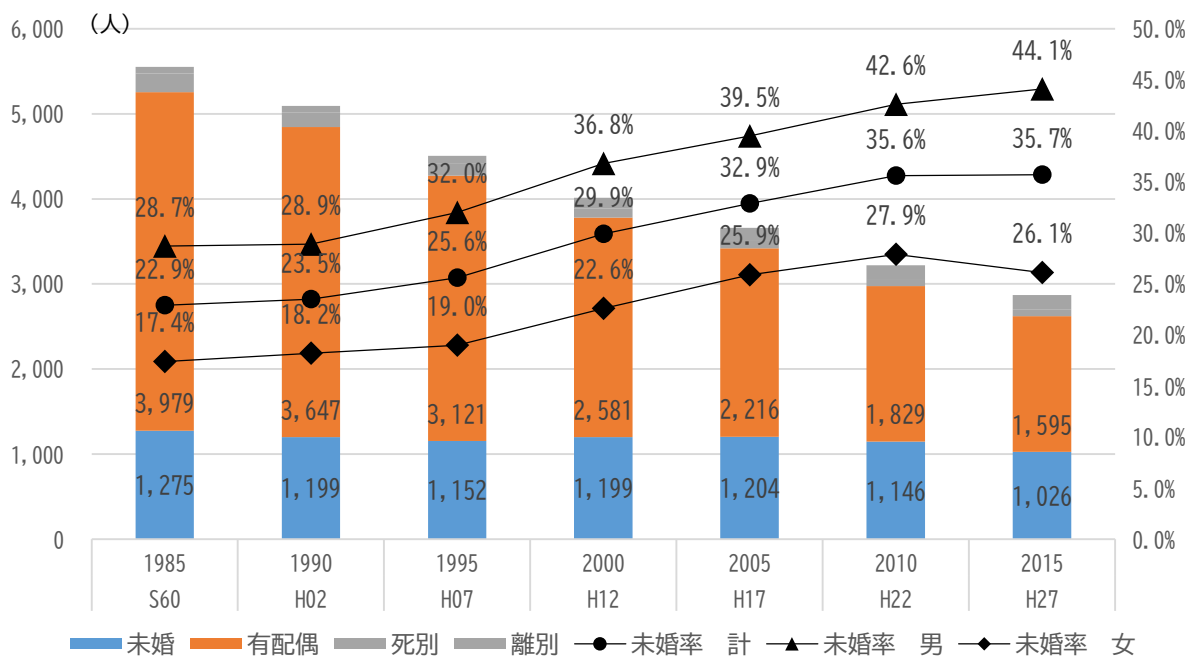
出典：人口動態統計



結婚・子育て

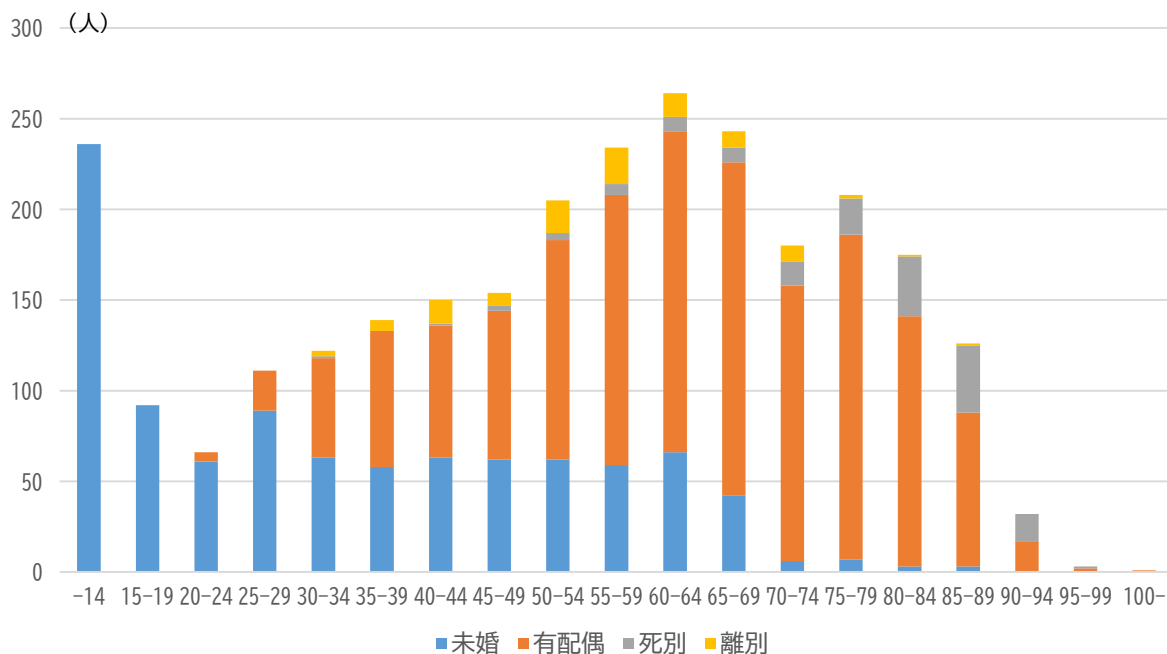
# 15~64歳人口に占める未婚者の割合

出典：国勢調査



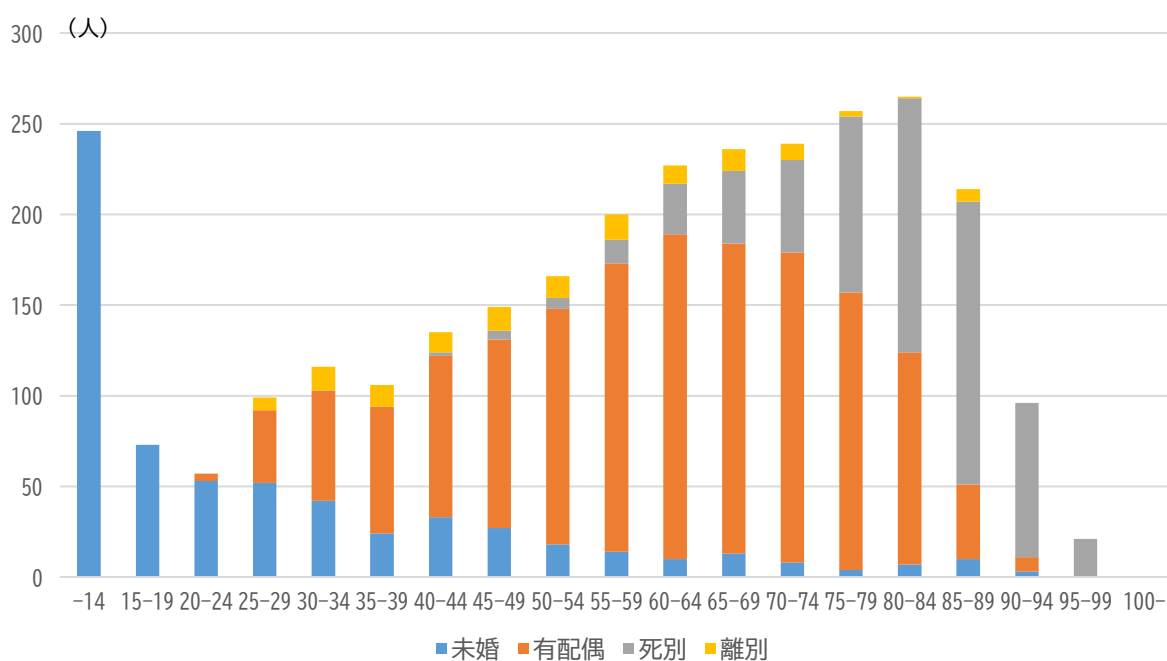
## 年齡階級別配偶關係（男）

出典：H27国勢調査



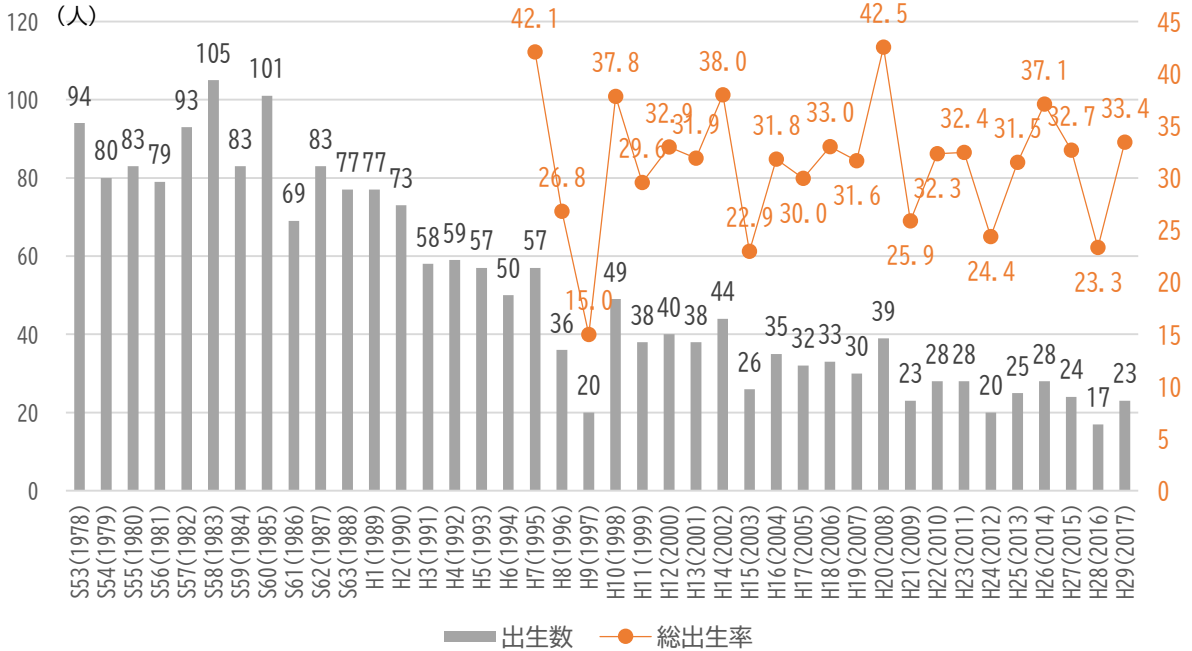
## 年齡階級別配偶關係（女）

出典：H27国勢調査



# 出生数

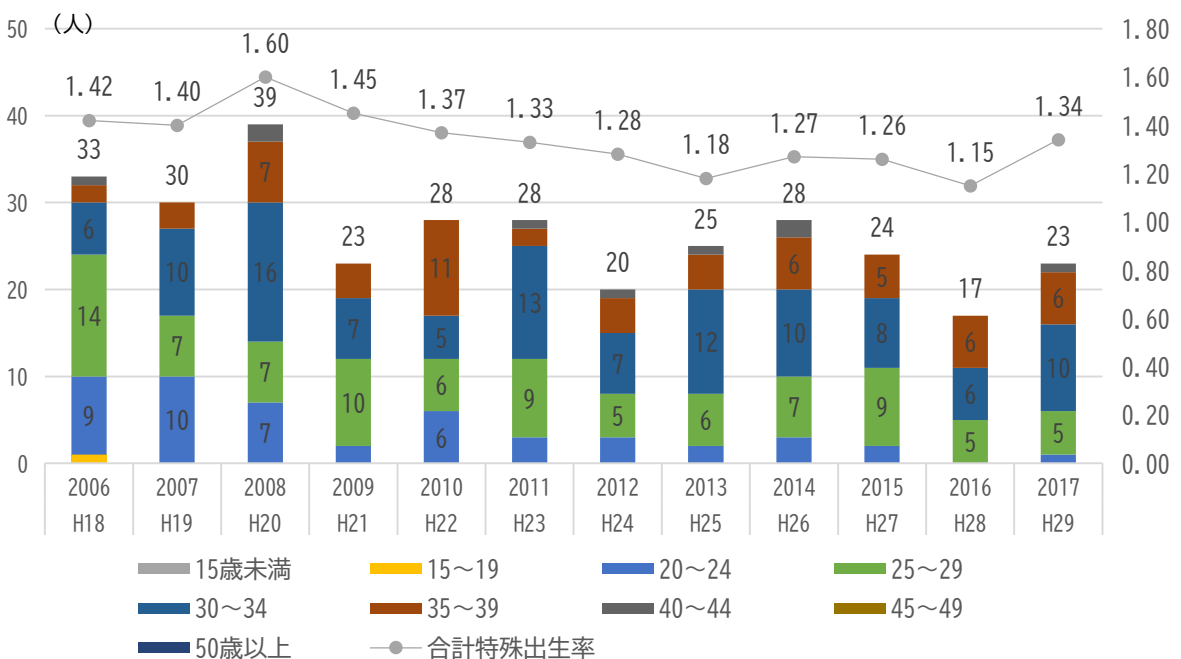
出典：人口動態統計



※ 総出生率 年間出生数を、15歳から49歳の女性の総人口で割った数。(1,000人当たりの出生数)  
 ※ H7~H17は各年4月1日現在住基人口から算出

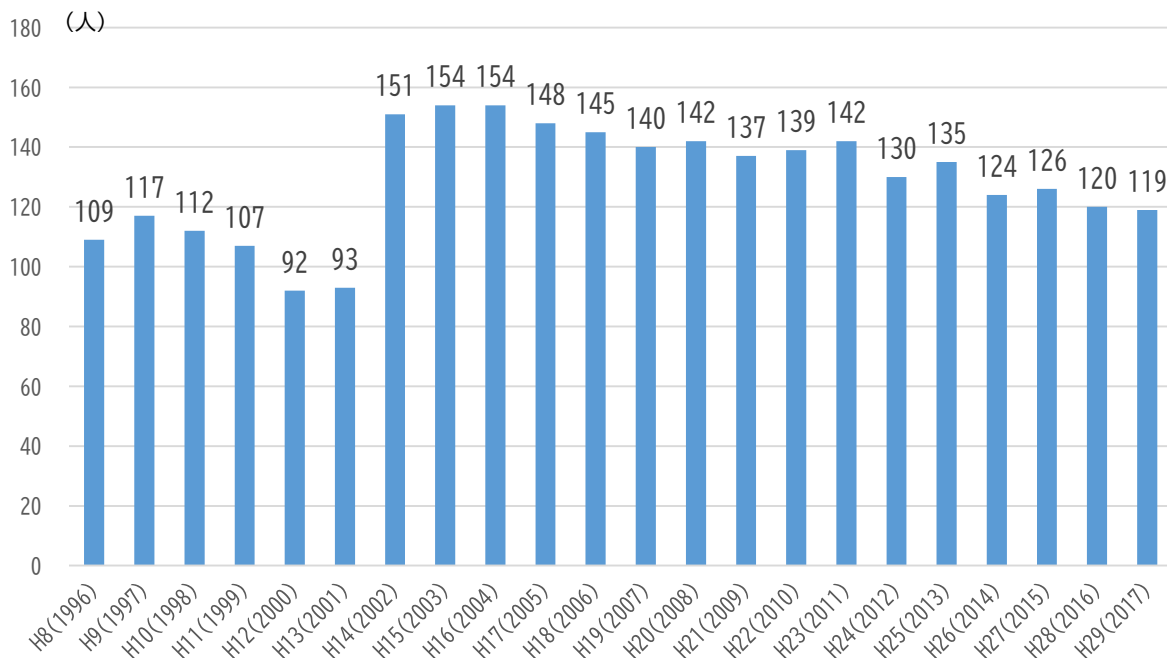
# 母の年齢別出生数

出典：岩手県保健福祉年報（人口動態編）



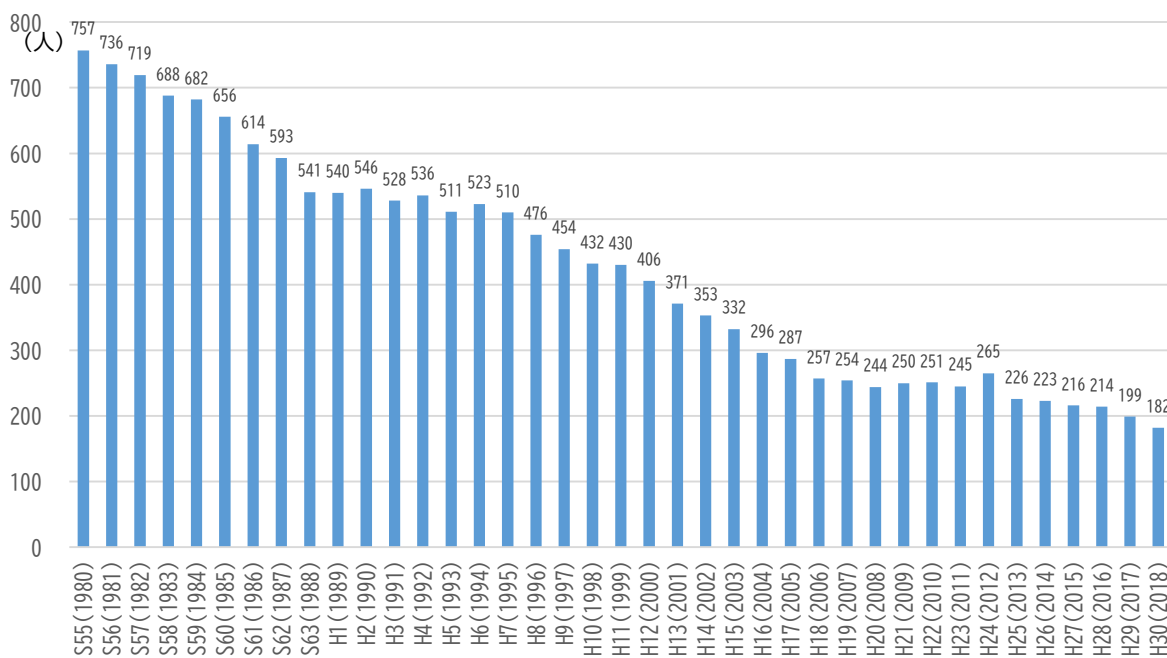
# 保育所在所者数

出典：社会福祉施設等調査



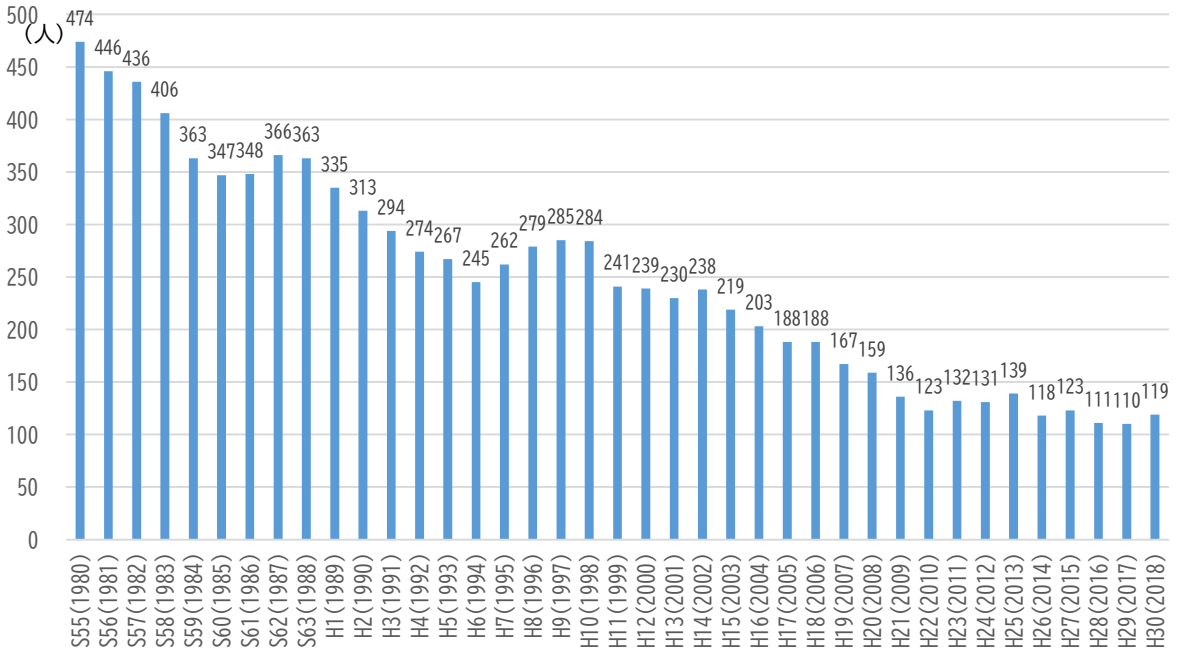
# 小学校児童数

出典：学校基本調査



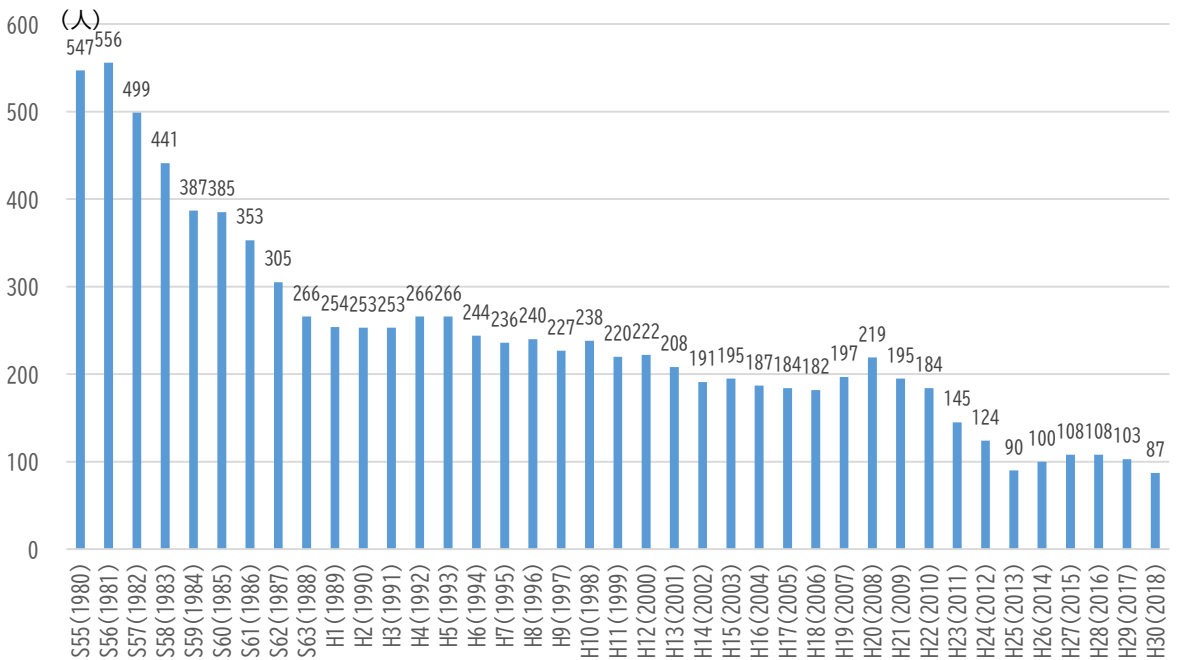
# 中学校生徒数

出典：学校基本調査



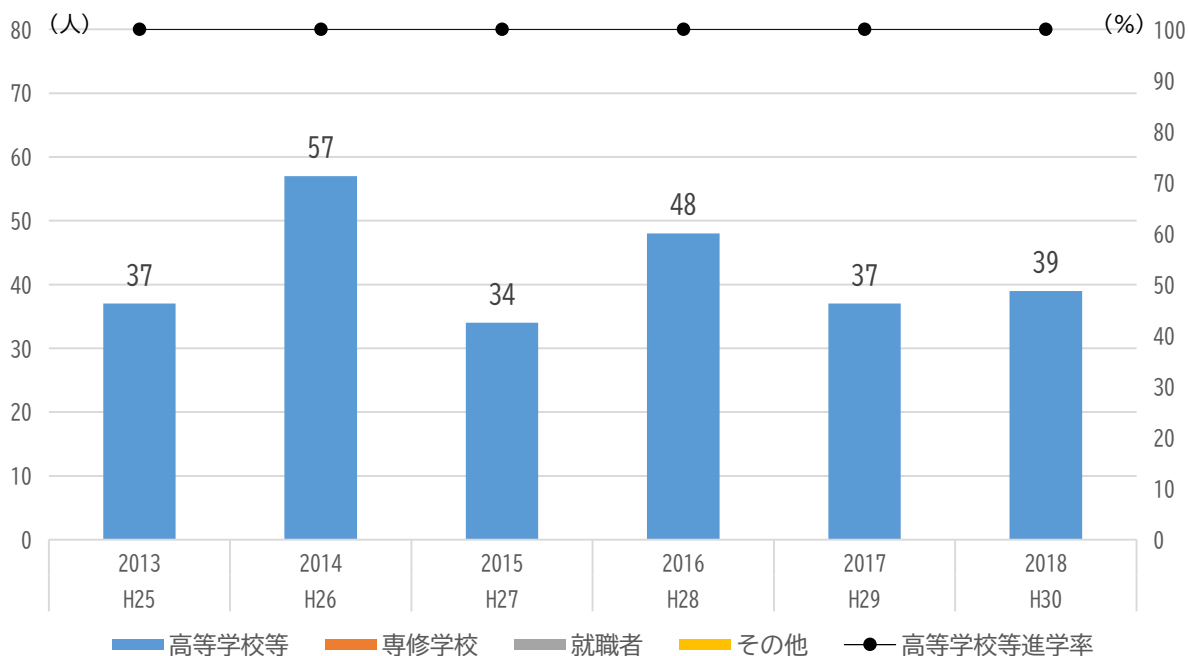
# 高等学校生徒数

出典：学校基本調査



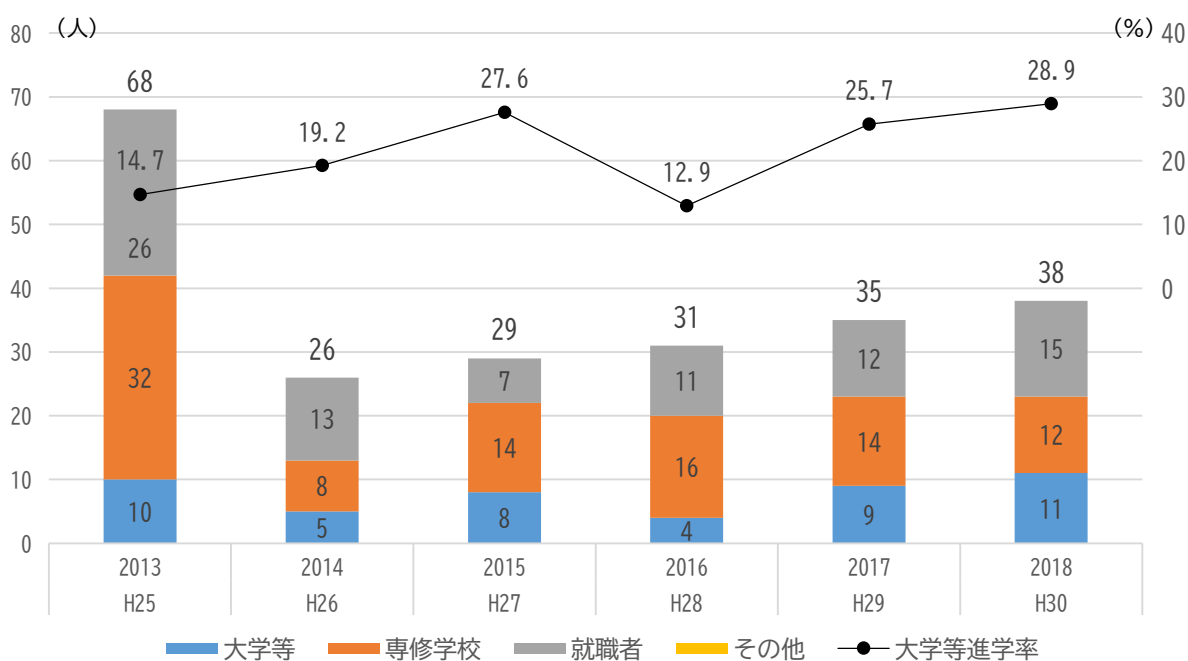
## 卒業後の進路（中学校）

出典：学校基本調査



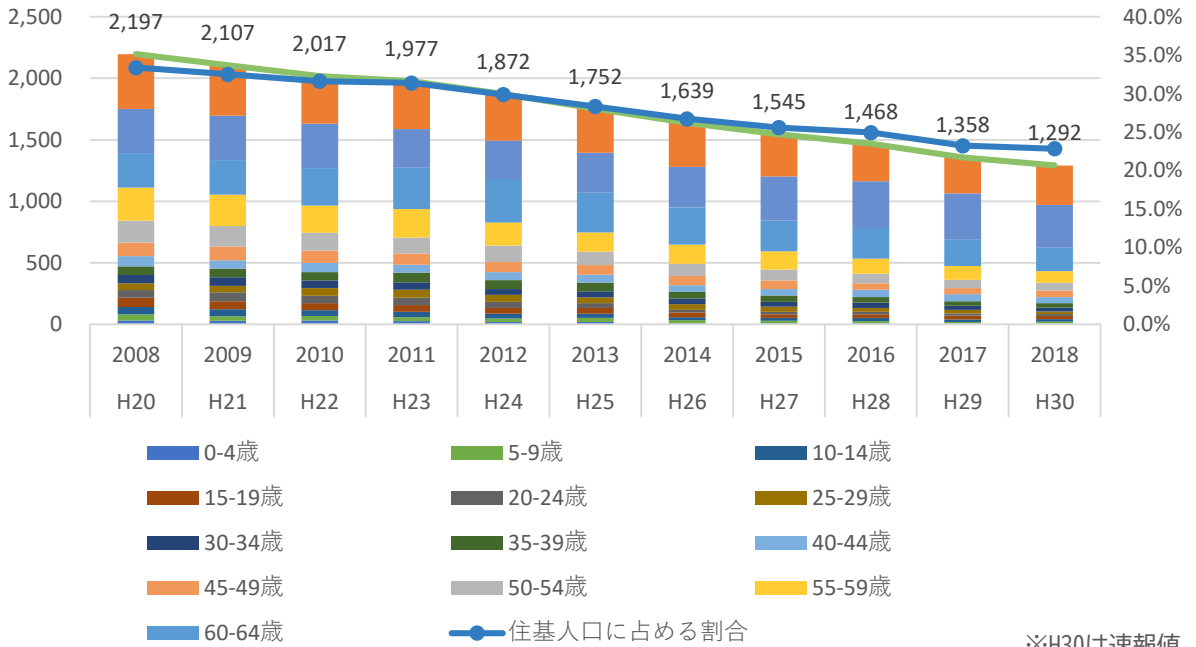
## 卒業後の進路（高等学校）

出典：学校基本調査



# 国民健康保険 被保険者数

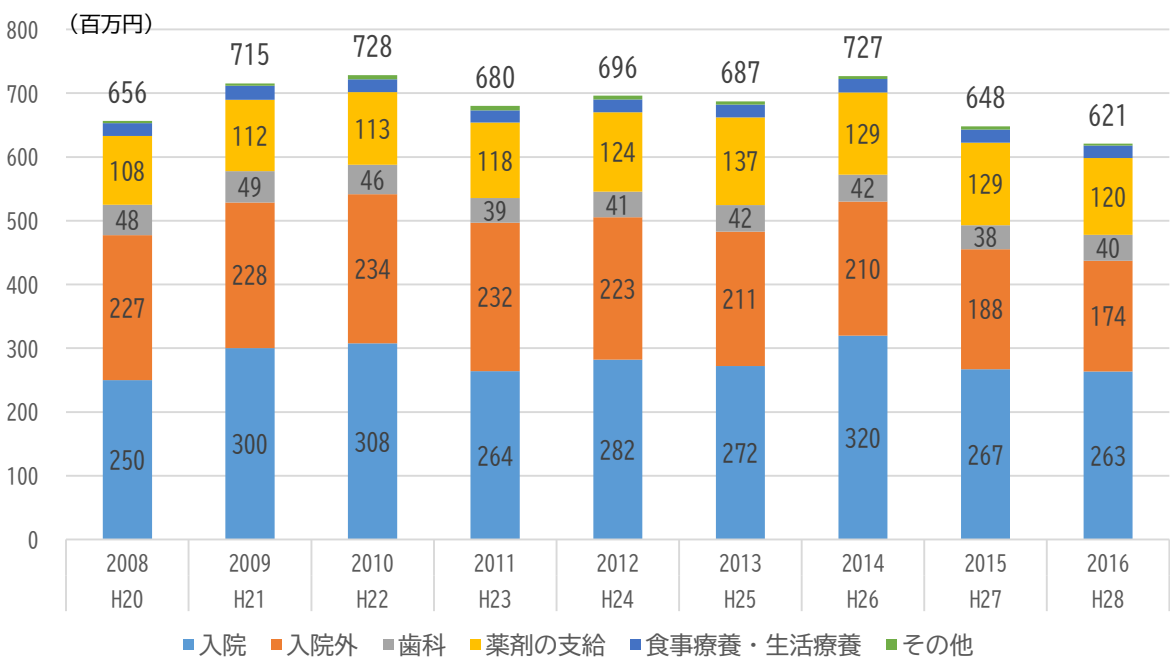
出典：国民健康保険実態調査



※H30は速報値

# 国民健康保険 給付等の状況

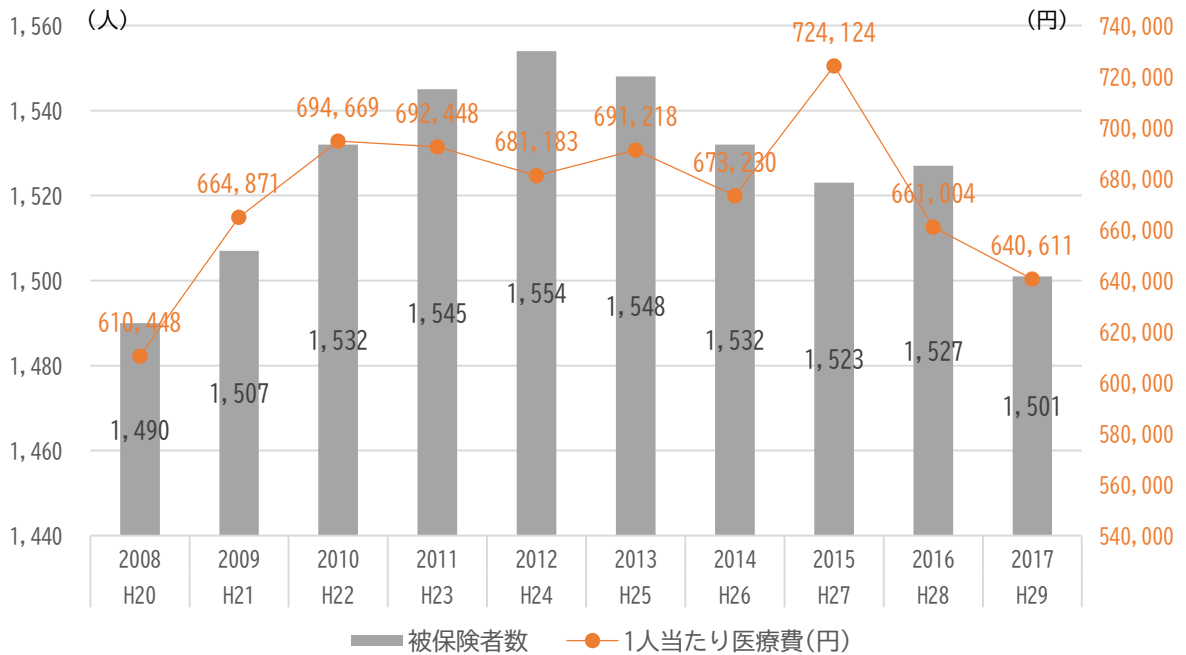
出典：国民健康保険事業状況



健康・福祉・介護

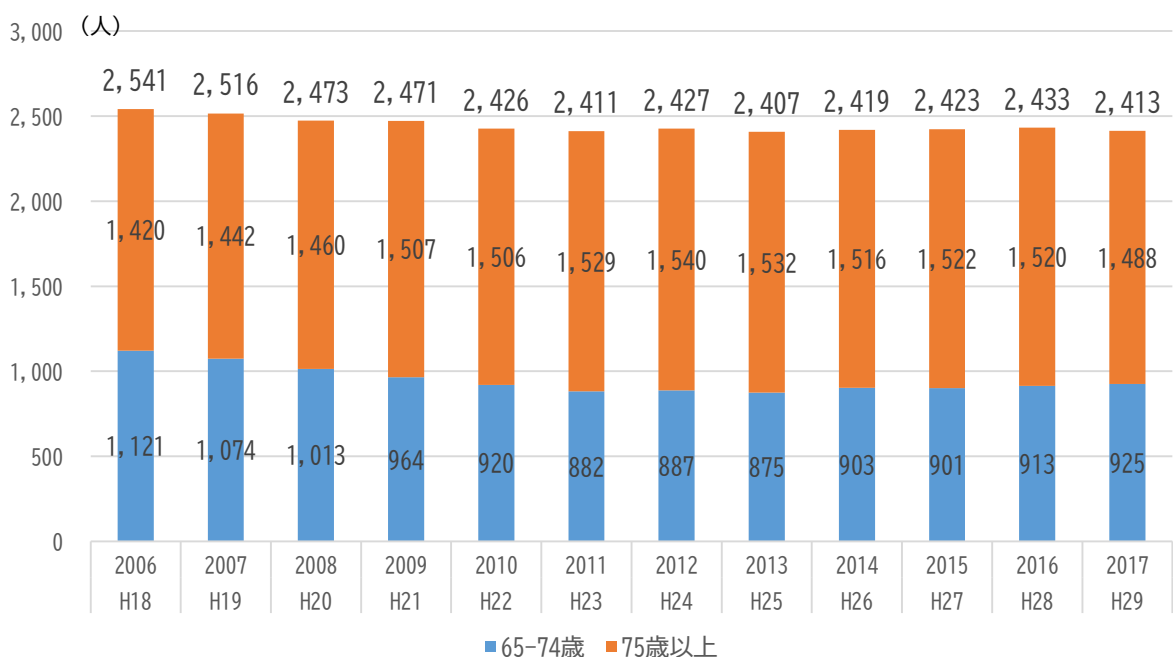
# 後期高齢者医療保険 被保険者数・1人当たり医療費

出典：岩手県後期高齢者医療広域連合 医療制度年報



# 介護保険 被保険者数

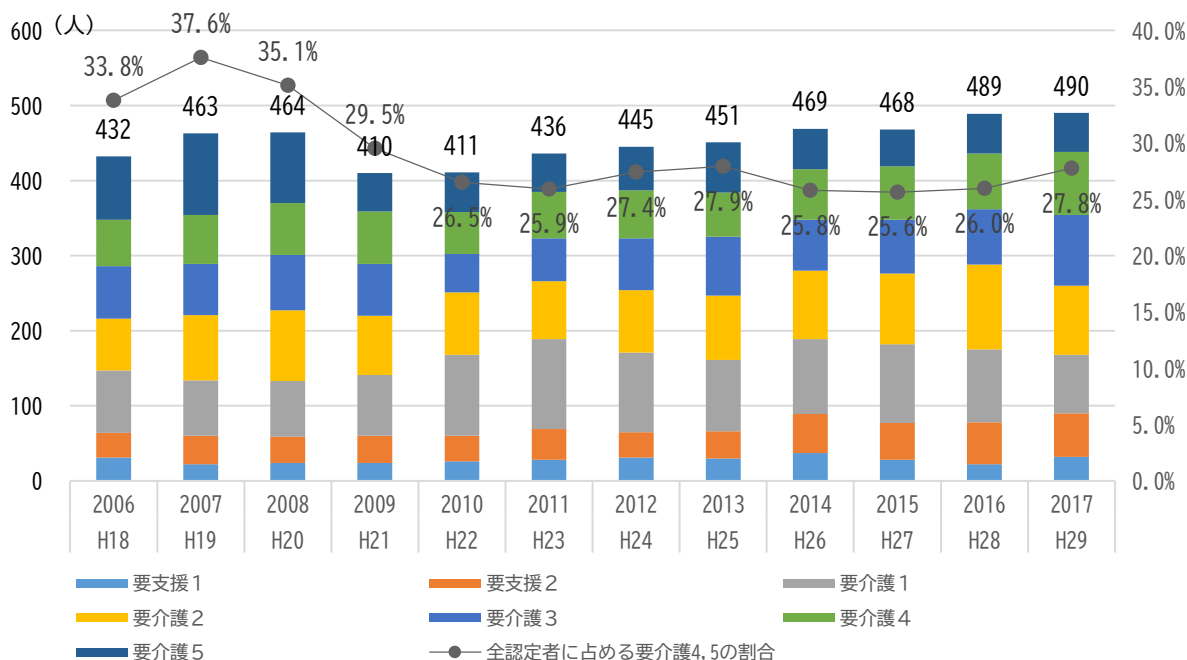
出典：介護保険事業状況報告年報





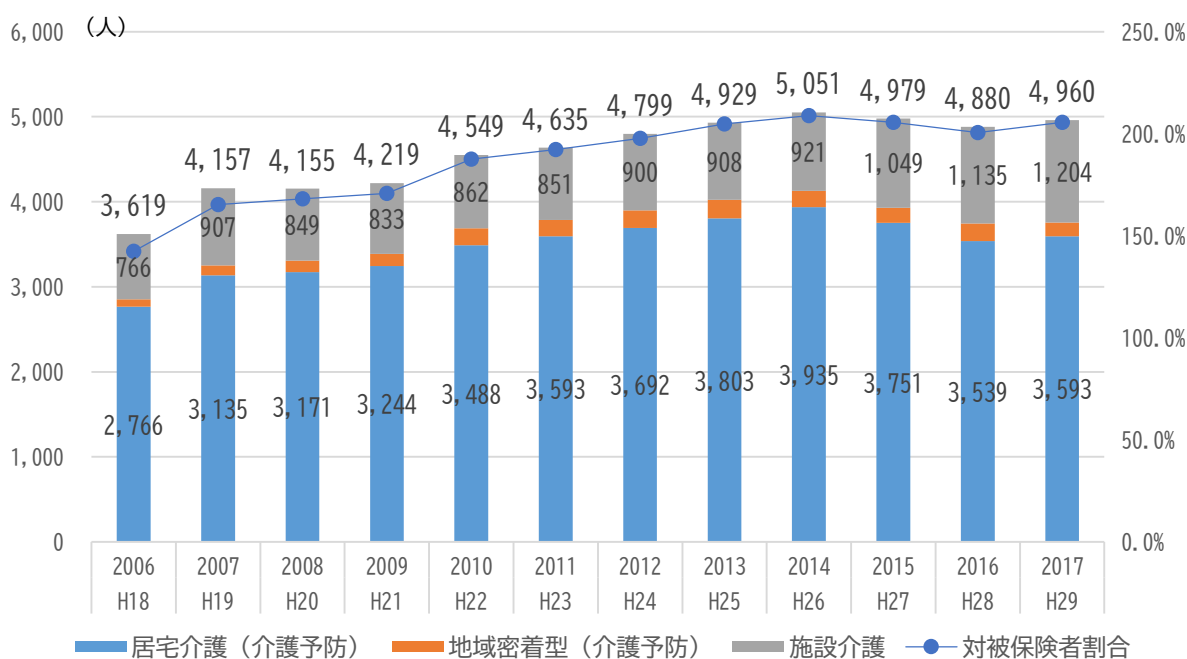
# 介護保険 要介護等認定者数

出典：介護保険事業状況報告年報



# 介護保険 サービス受給者数

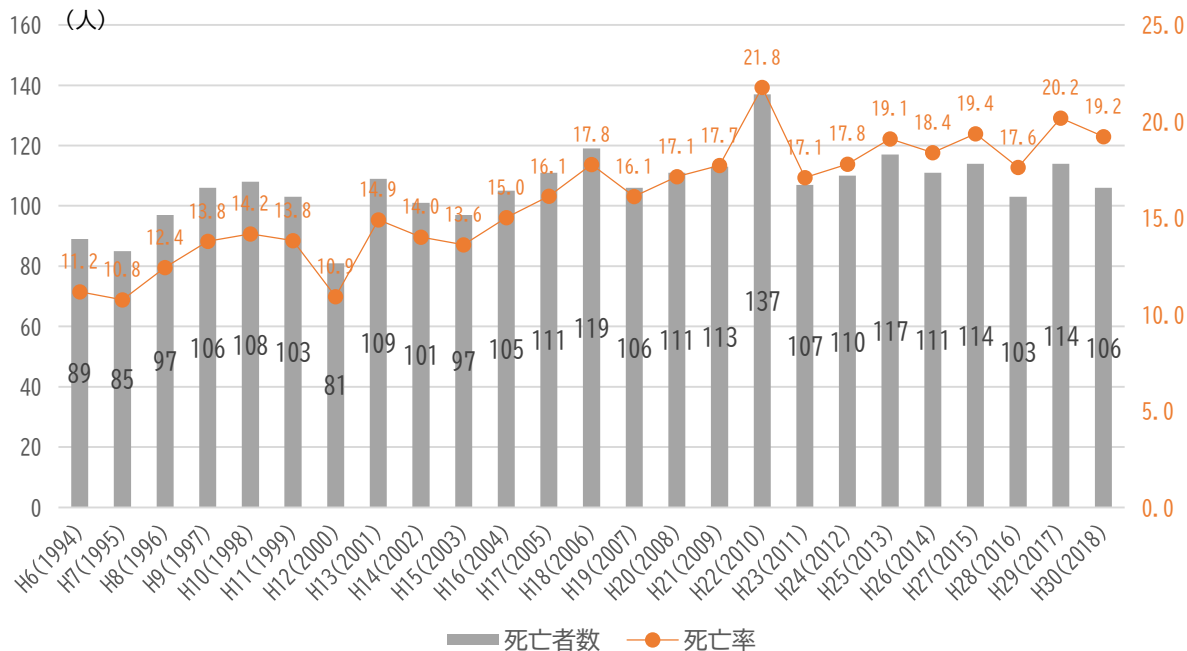
出典：介護保険事業状況報告年報



健康・福祉  
介護

# 死亡者数

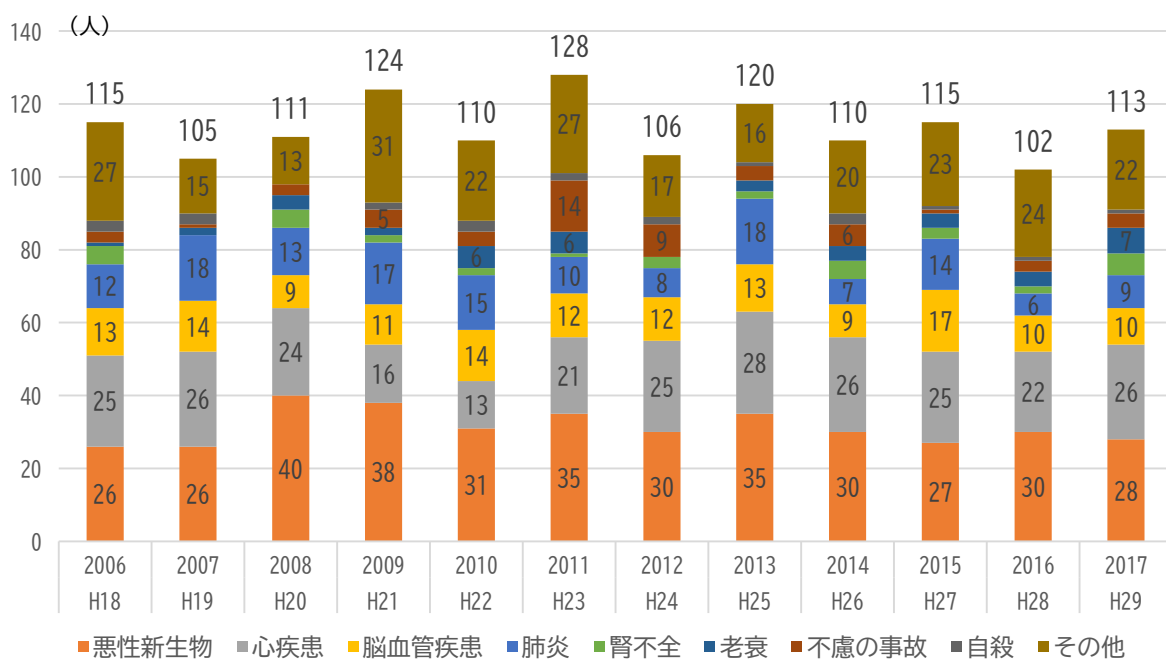
出典：住民基本台帳に基づく人口、人口動態及び世帯数調査



※死亡率 年間死亡者数を総人口で割った数。(1,000人当たりの死亡者数)

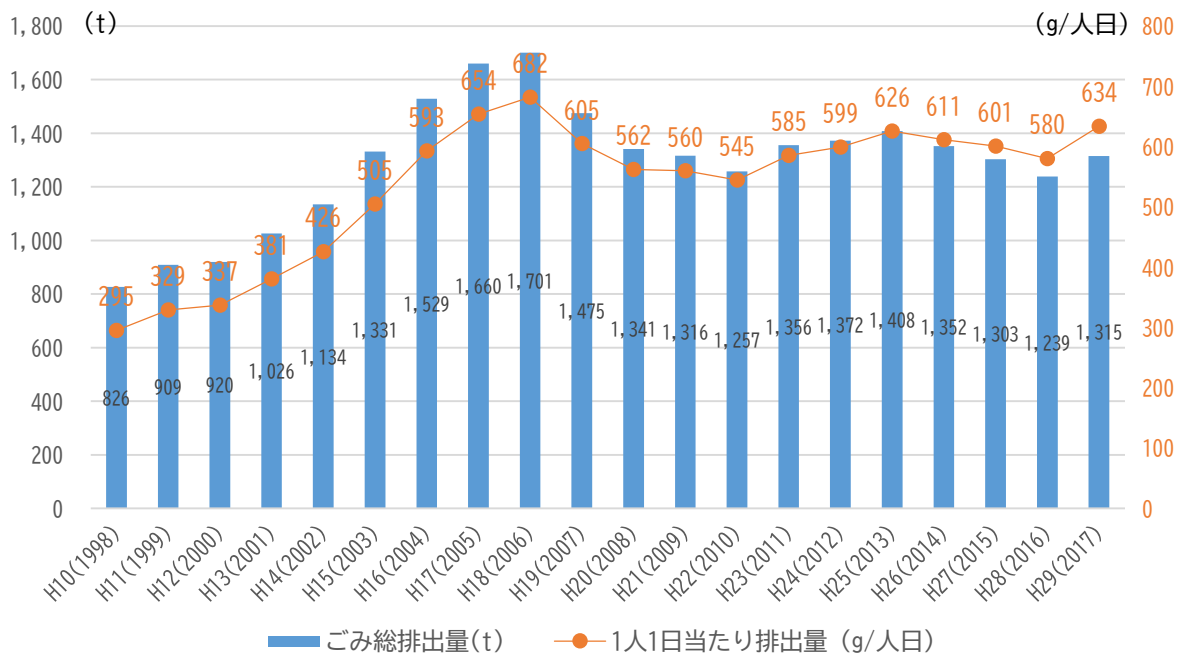
# 死因別死亡者数

出典：岩手県保健福祉年報（人口動態編）



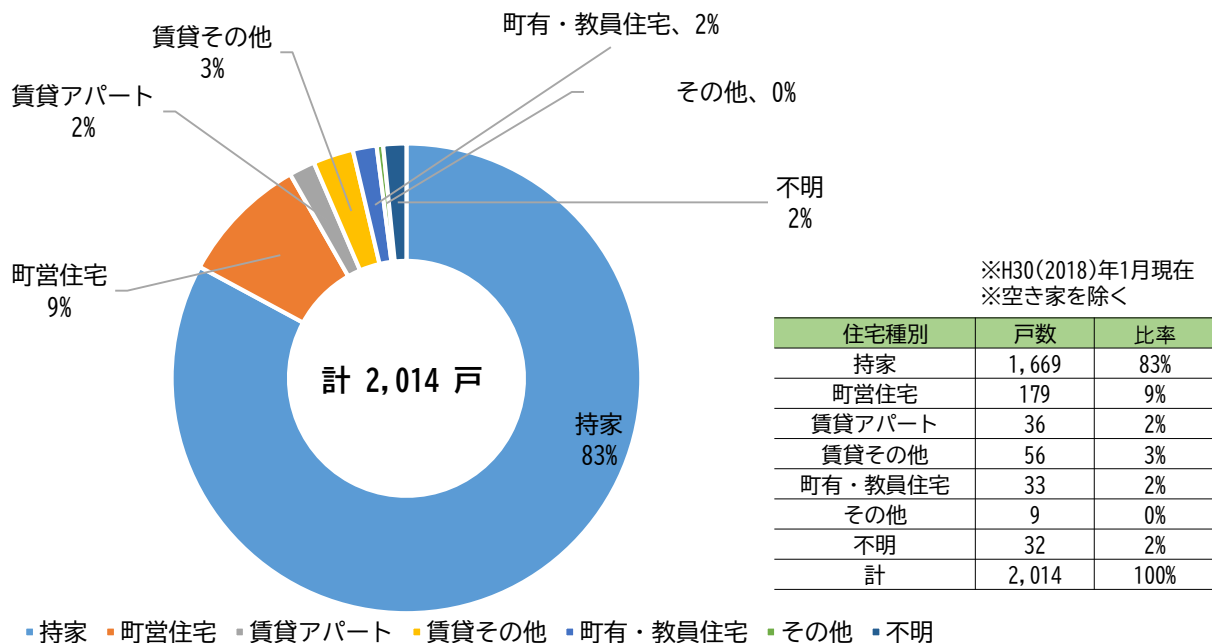
# ごみの排出量

出典：一般廃棄物処理事業実態調査



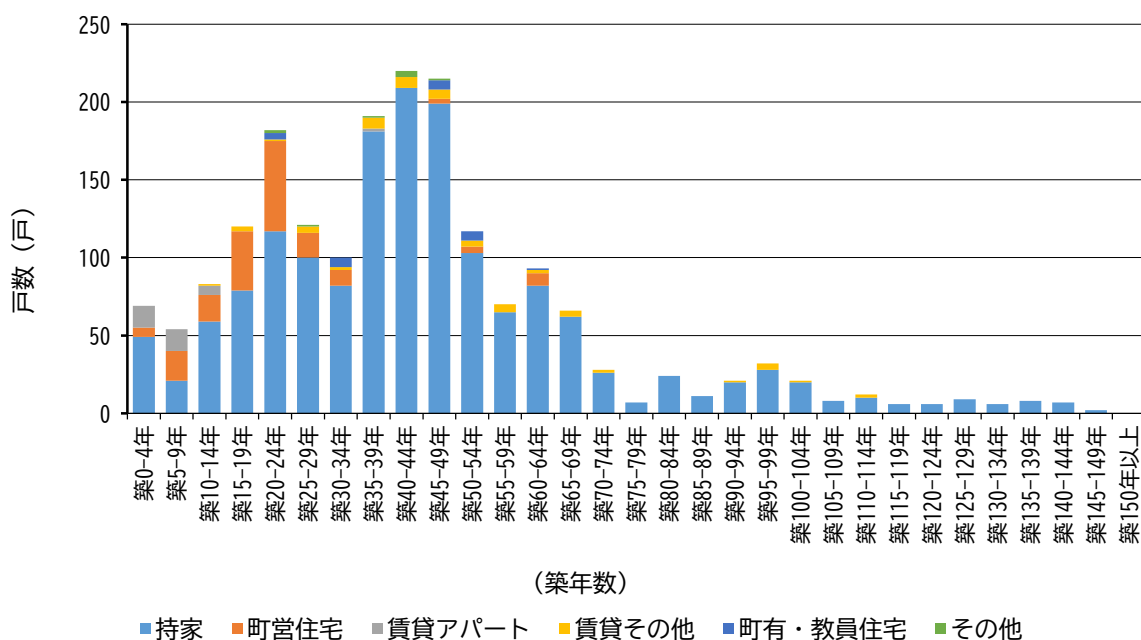
# 町内の住宅戸数

出典：住田町住生活基本計画策定現況調査報告書



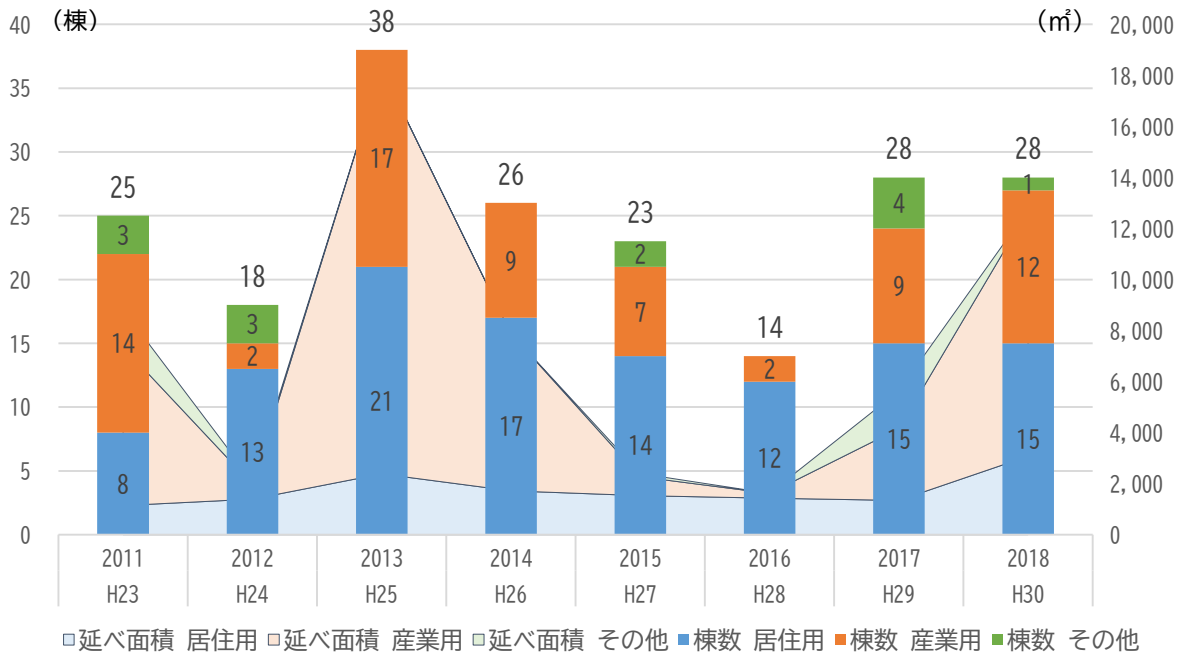
# 町内の住宅の築年数

出典：住田町住生活基本計画策定現況調査報告書



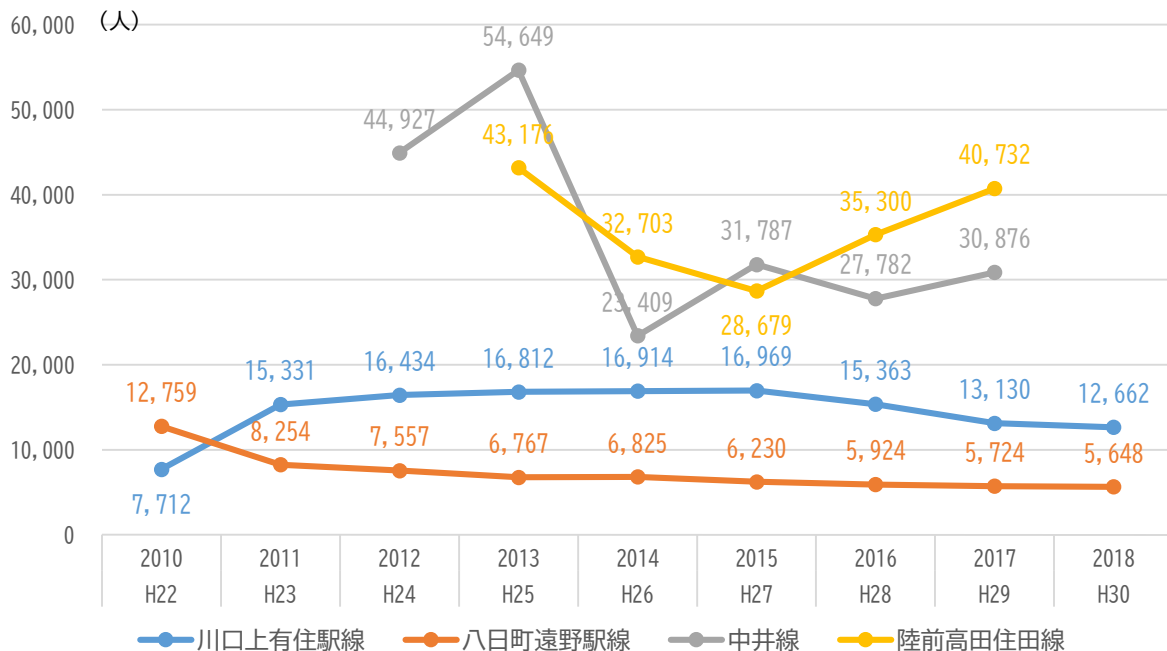
# 建築物着工件数

出典：建築着工統計調査を加工



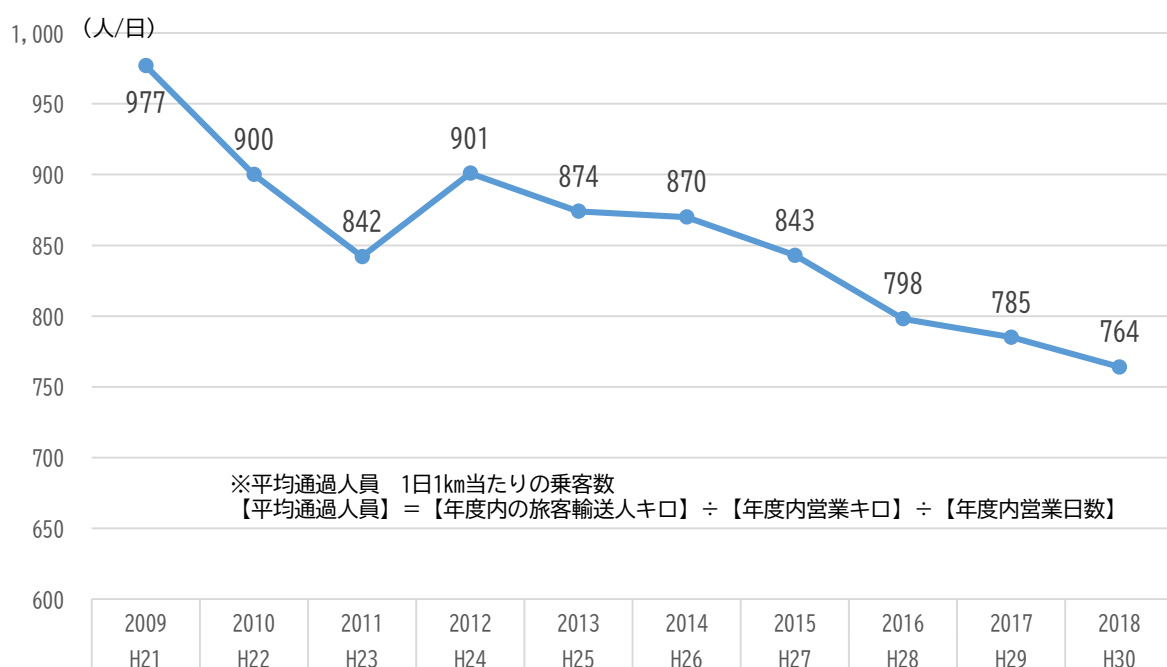
## 公共交通 路線バス輸送人員

出典：歳入歳出決算にかかる主要な施策の成果及び予算執行実績報告書、町民生活課調べ



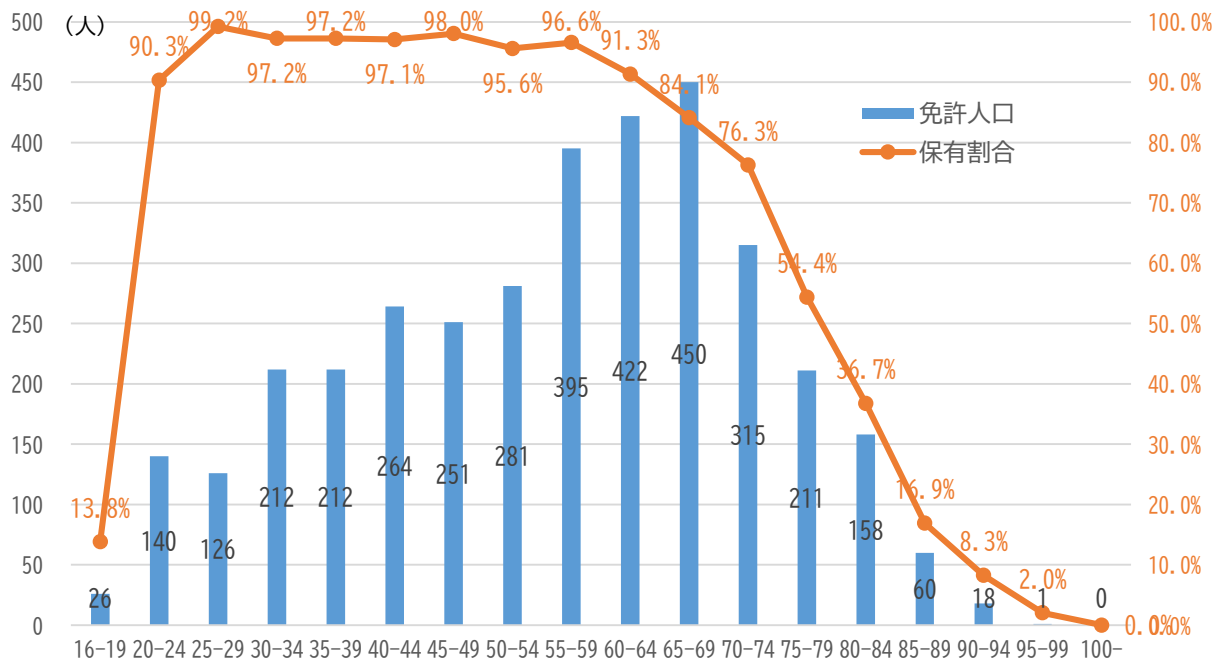
## 公共交通 JR釜石線 平均通過人員

出典：JR東日本公表資料



# 年齢別免許人口，保有割合

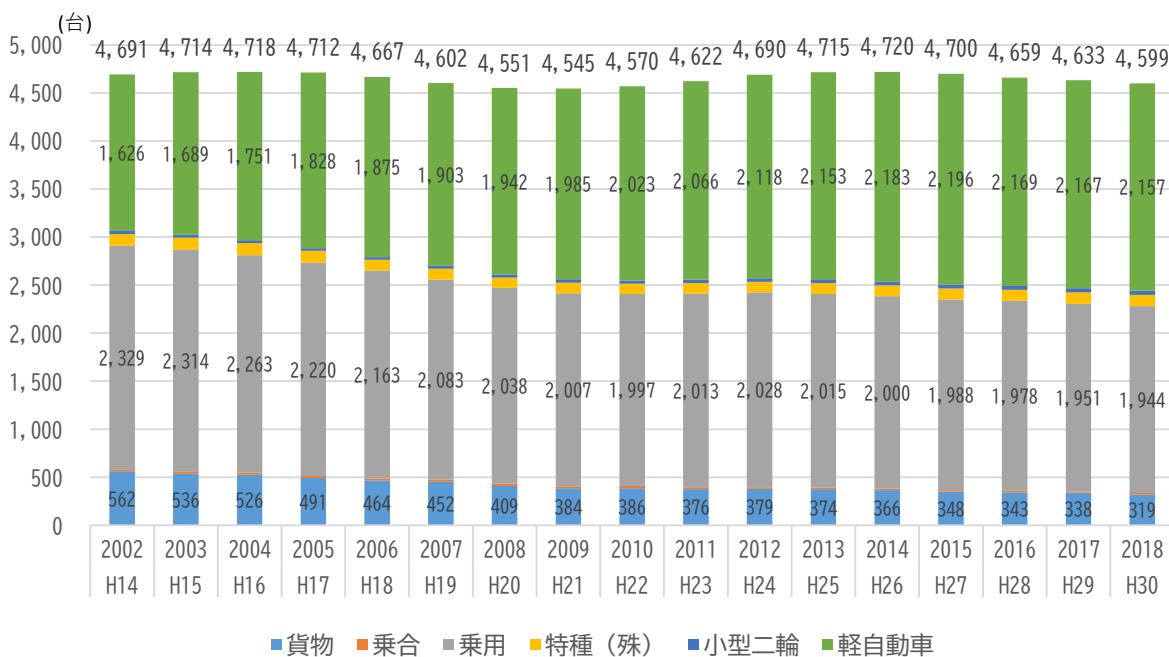
出典：岩手の免許人口（平成30年12月末現在）（岩手県警察本部）



※保有割合はH31.1.1現在住基人口から算出

# 自動車保有車両数

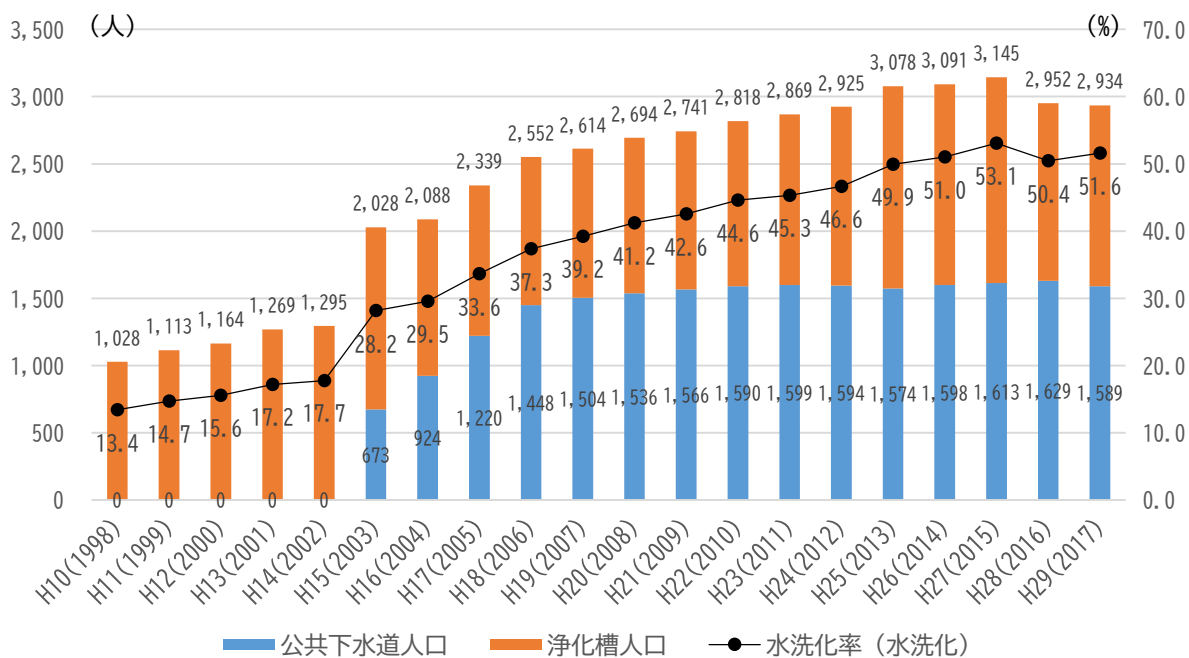
出典：国土交通省東北運輸局公表資料



生活環境

# 水洗化人口，水洗化率

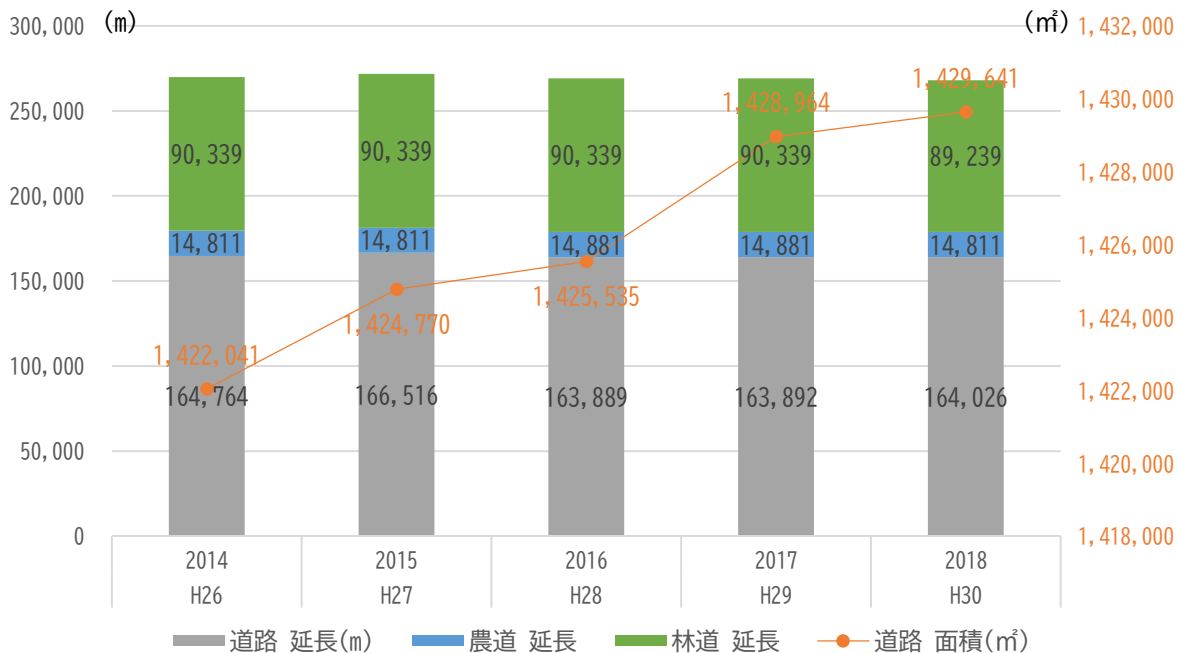
出典：一般廃棄物処理事業実態調査





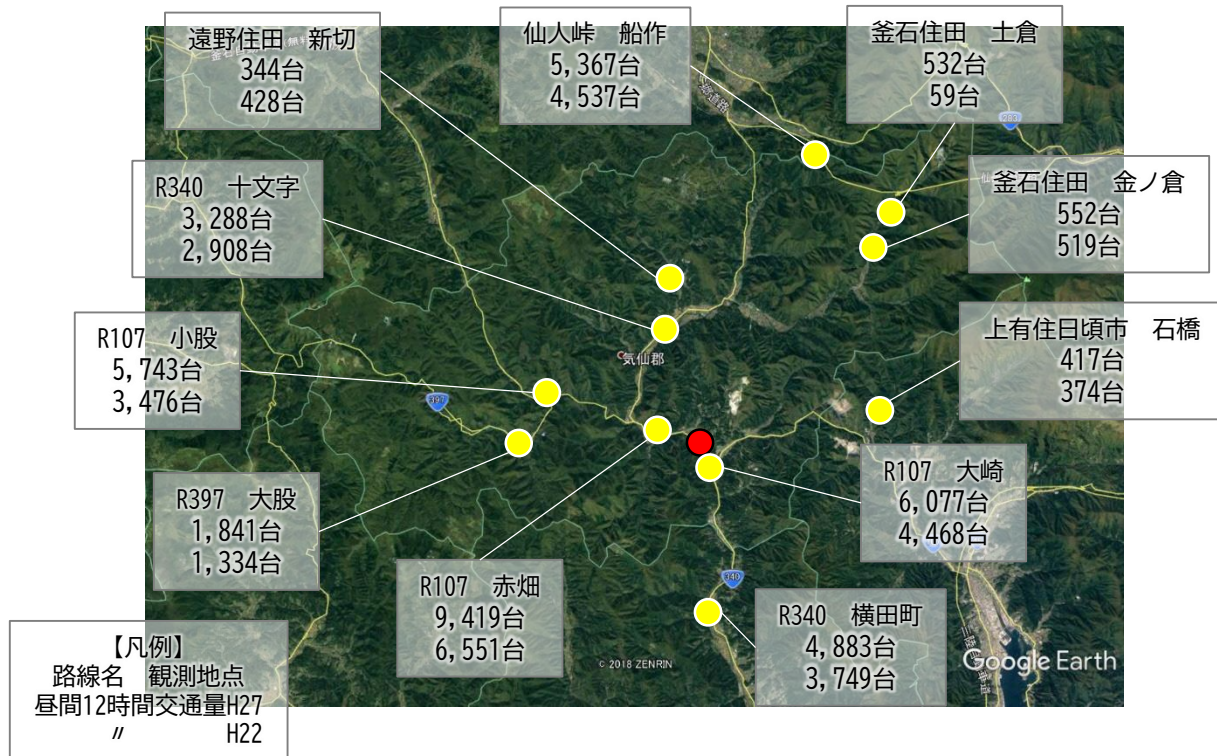
# 道路延長、面積

出典：公共施設状況調査



# 交通量

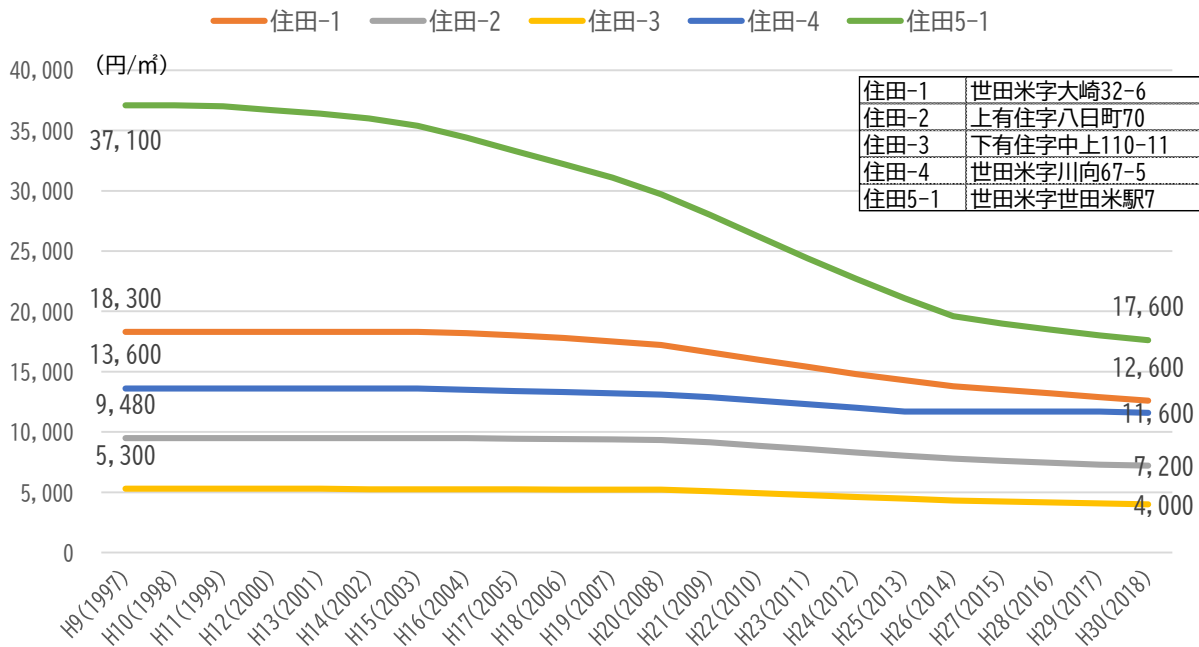
出典：全国道路・街路交通情勢調査\_一般交通量調査



社会基盤

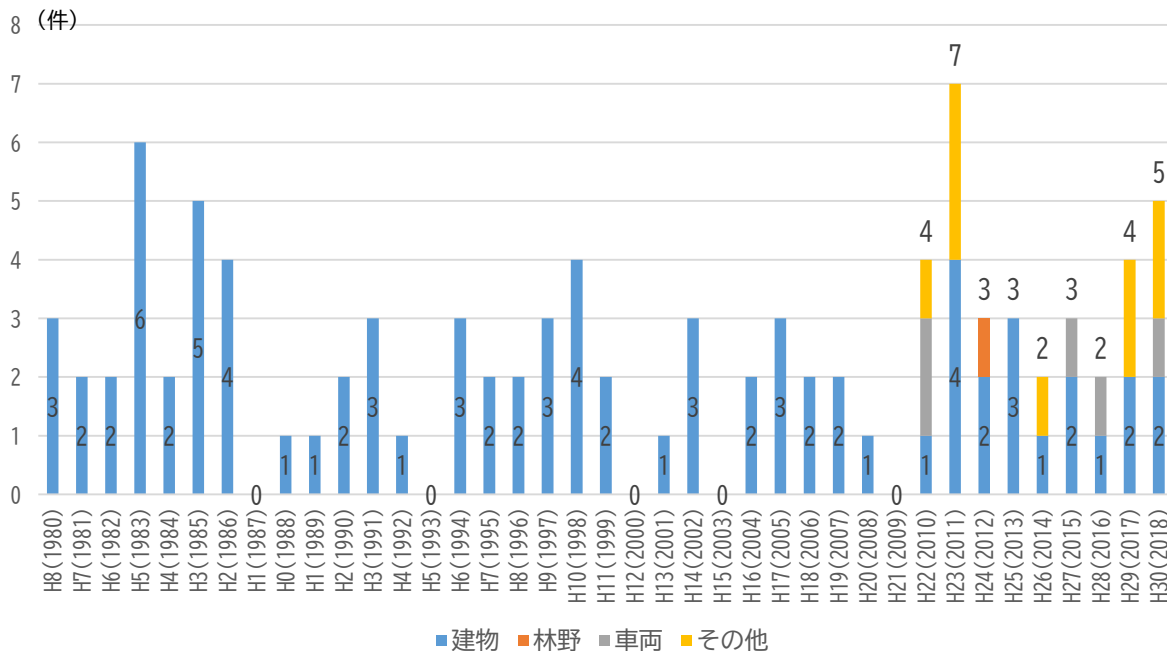
# 地価

出典：国土交通省「土地総合情報システム」（都道府県地価調査）



# 火災発生件数

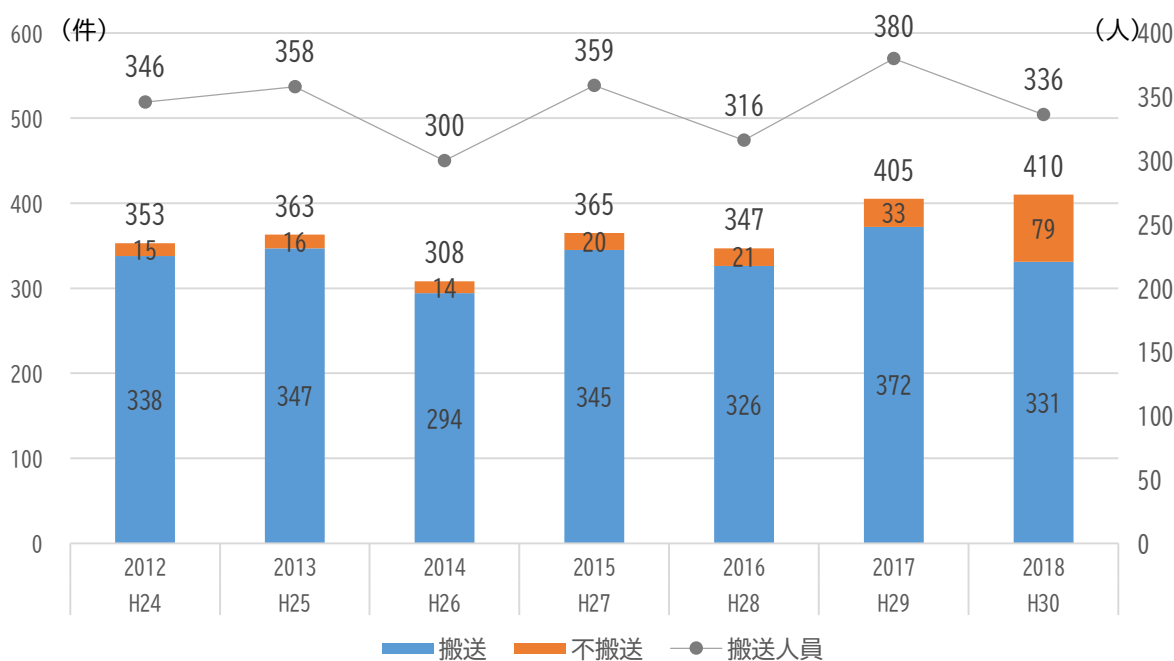
出典（～H21(2009)）経済・財政と暮らしの指標「見える化」データベース  
 (H22(2010)～) 消防年報（大船渡地区消防組合）



※H21(2009)以前は建物のみ

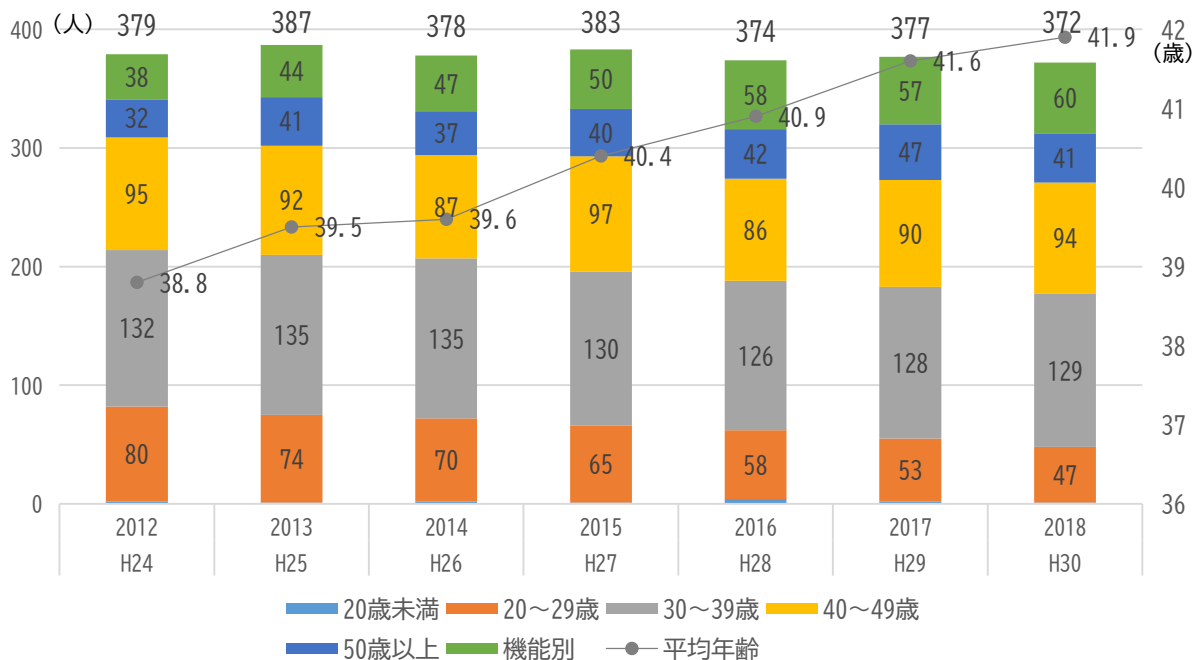
# 救急出動件数

出典：消防年報（大船渡地区消防組合）



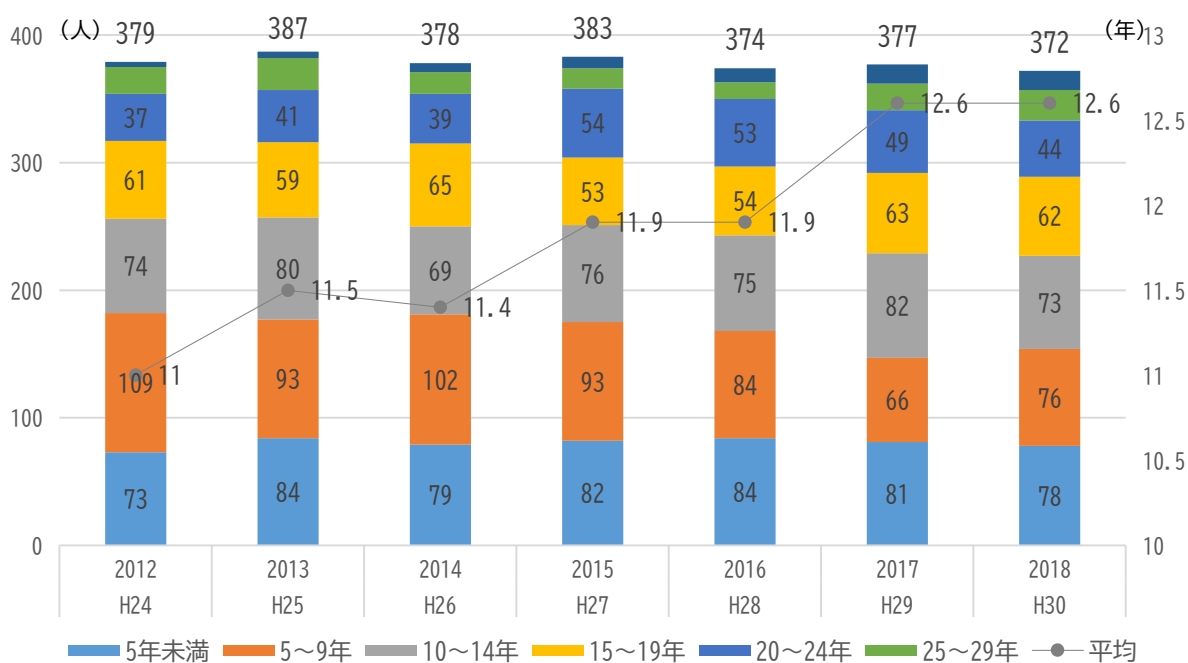
# 年齢別消防団員数

出典：消防年報（大船渡地区消防組合）



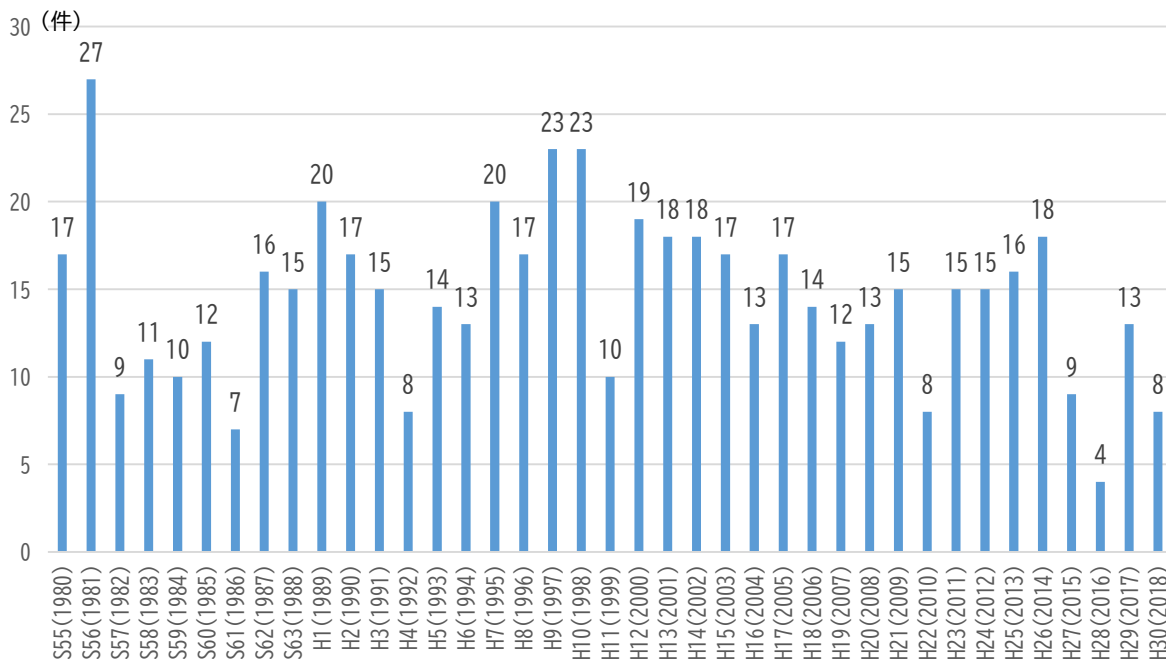
# 勤続年数別消防団員数

出典：消防年報（大船渡地区消防組合）



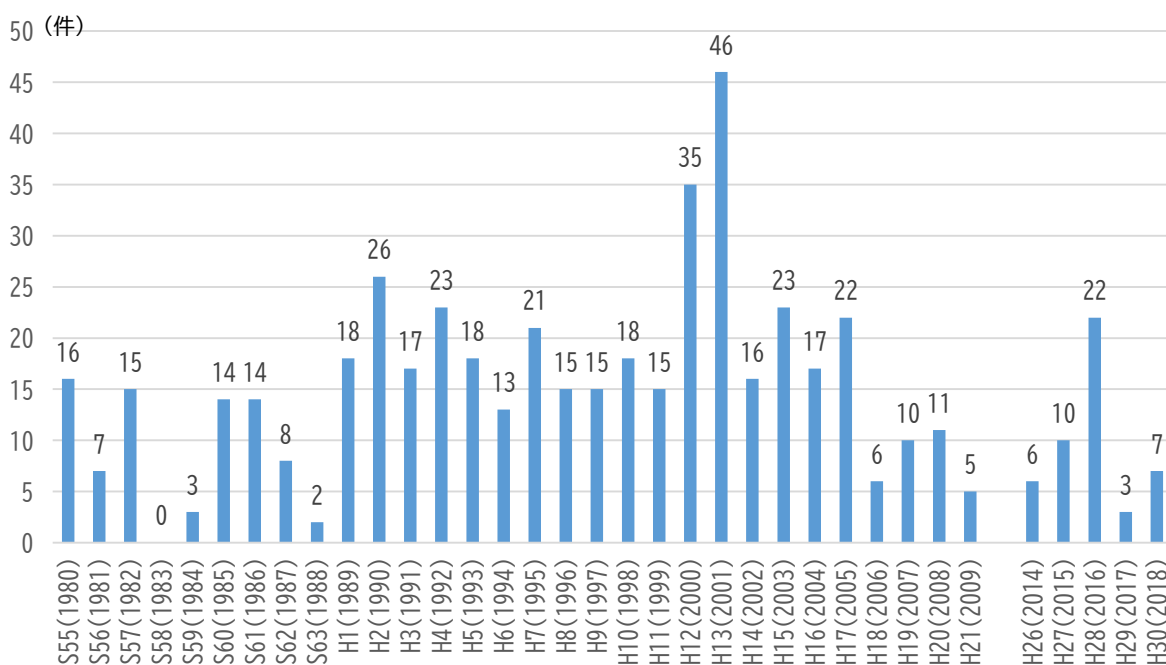
# 交通事故発生件数

出典：経済・財政と暮らしの指標「見える化」データベース



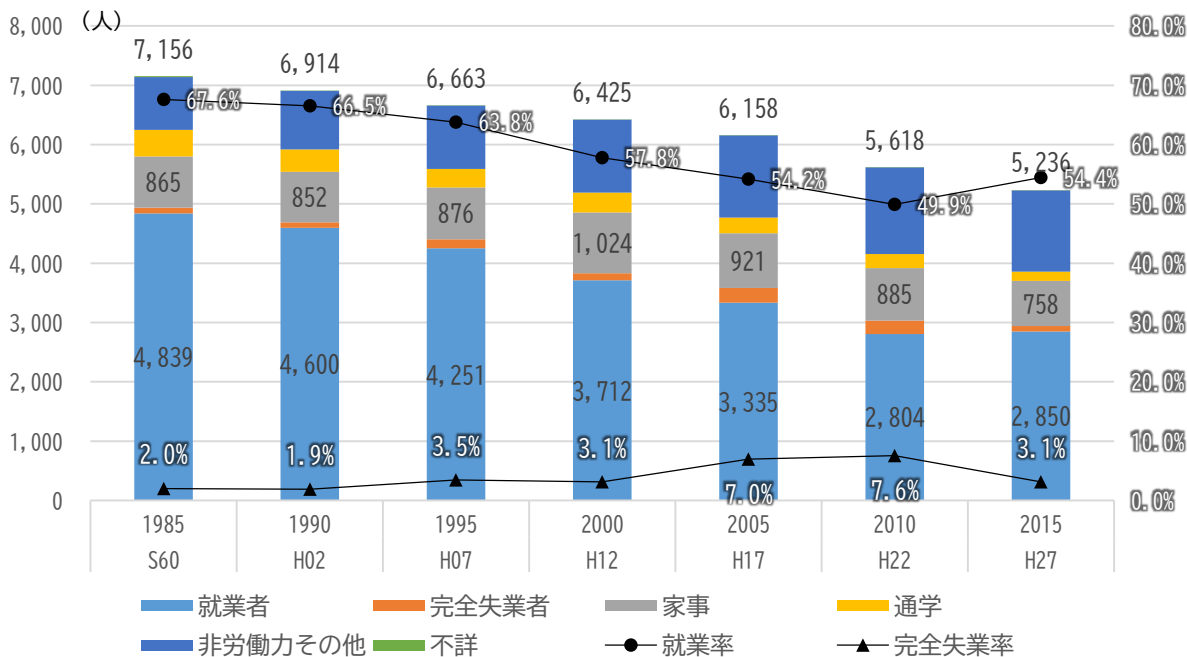
# 刑法犯罪件数

出典：犯罪統計（警察庁）



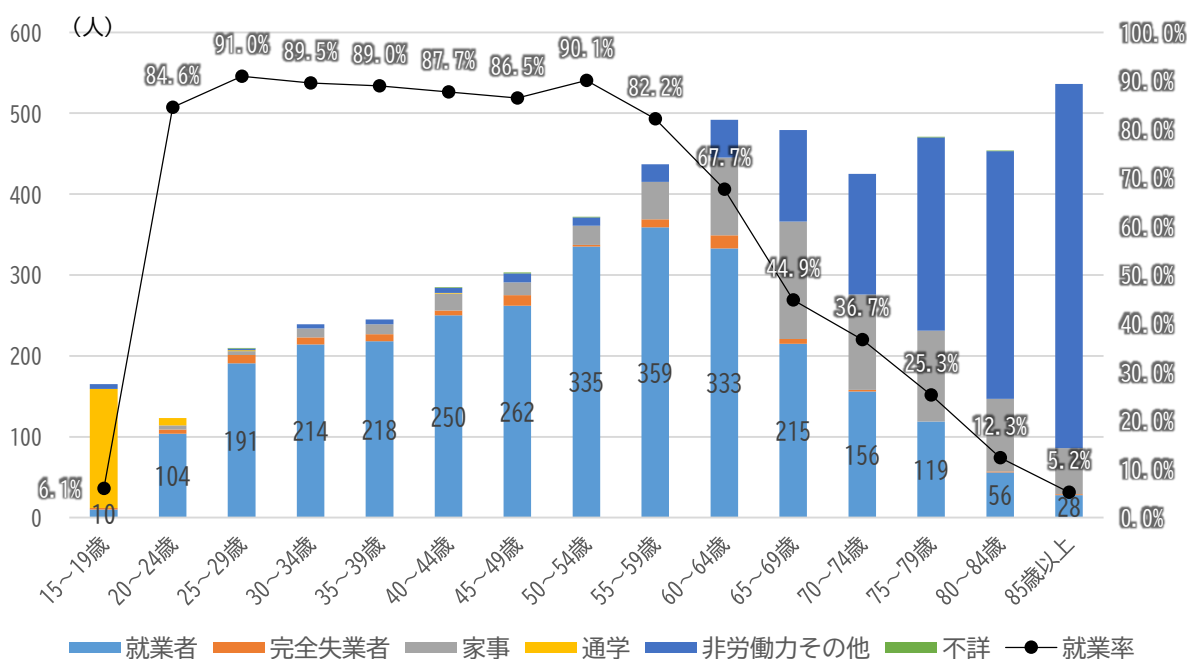
# 就業状態

出典：国勢調査



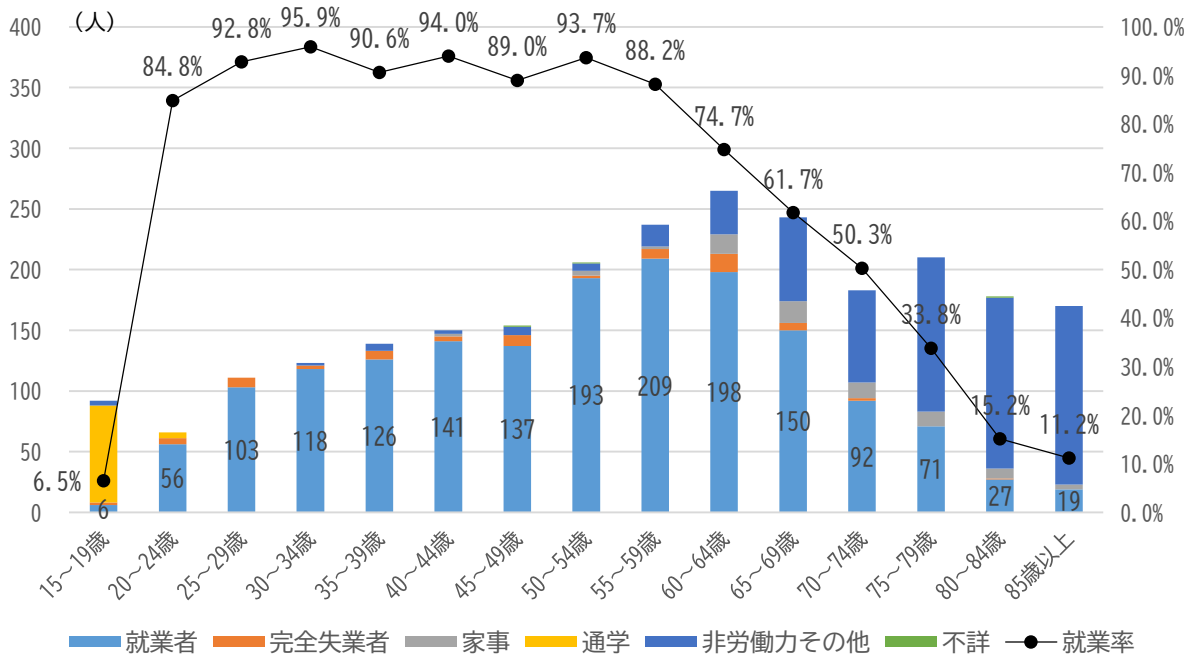
# 就業状態（年齢別）男女計

出典：H27国勢調査



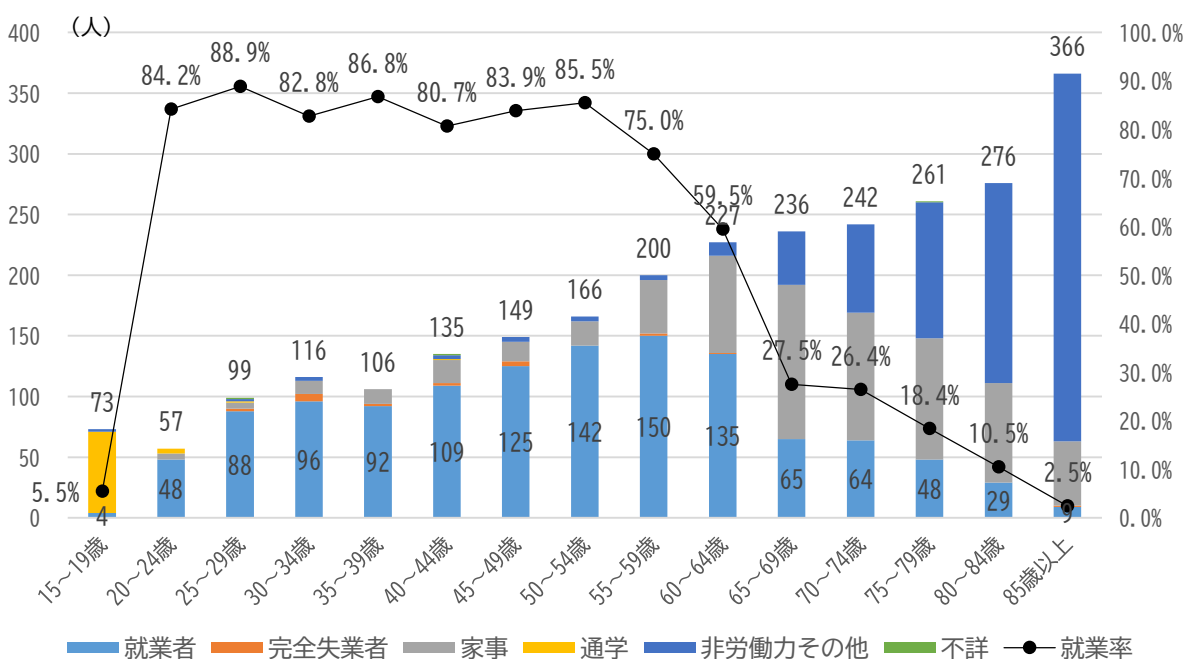
# 就業状態（年齢別）男

出典：H27国勢調査



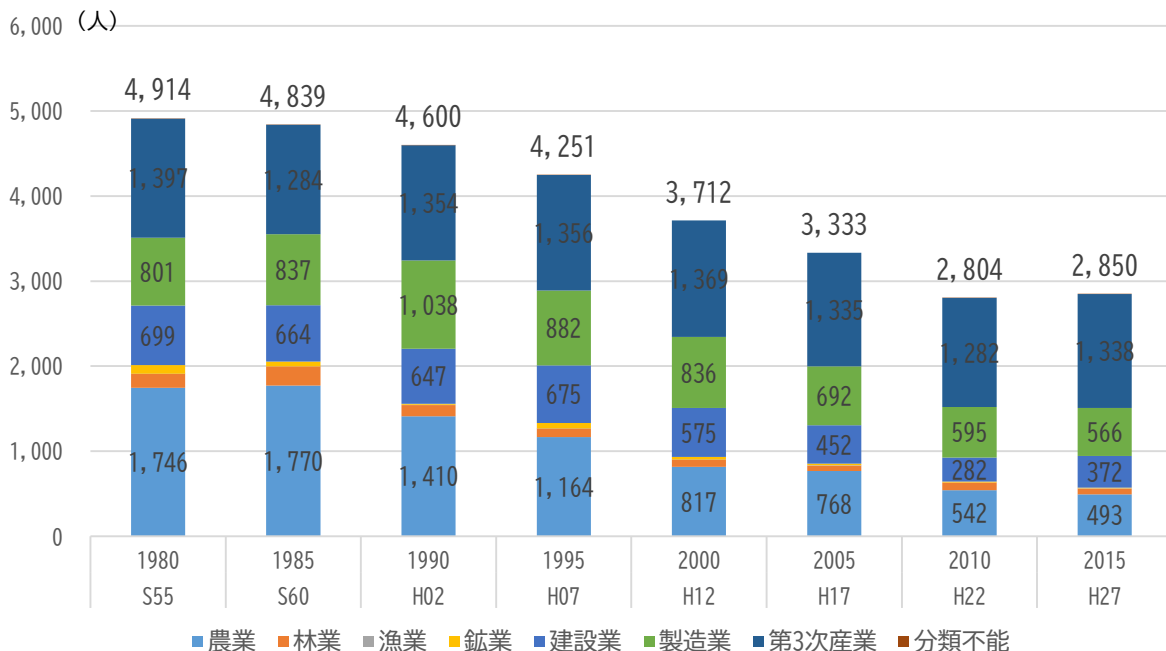
# 就業状態（年齢別）女

出典：H27国勢調査



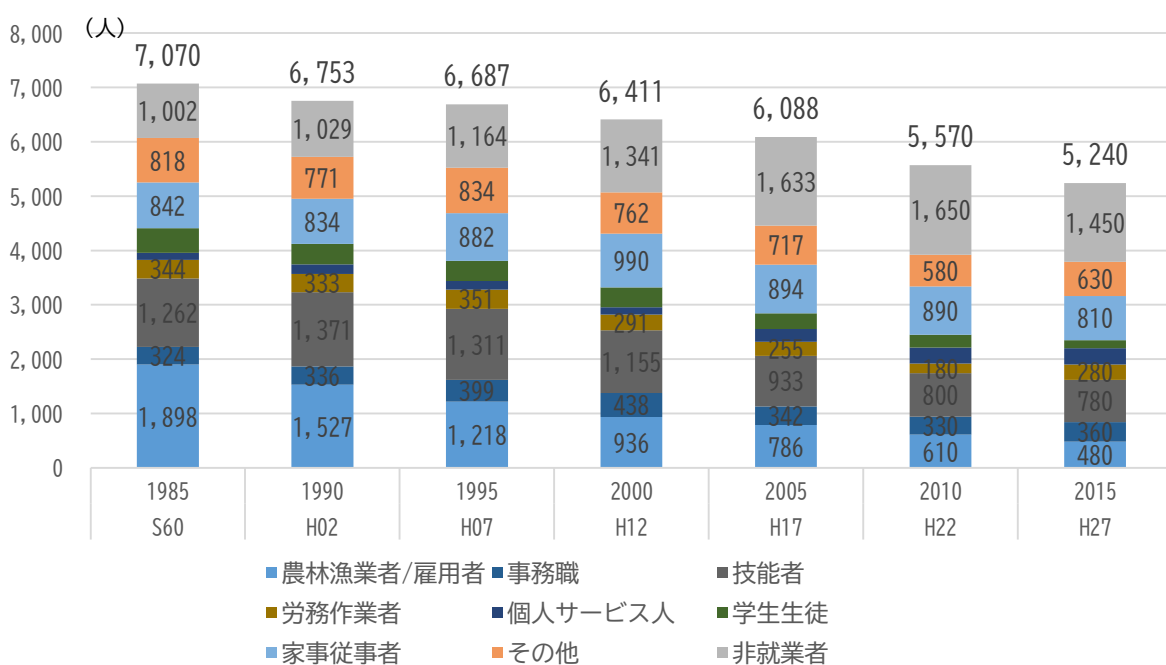
# 産業分類別15歳以上人口

出典：国勢調査



# 社会経済分類別15歳以上人口

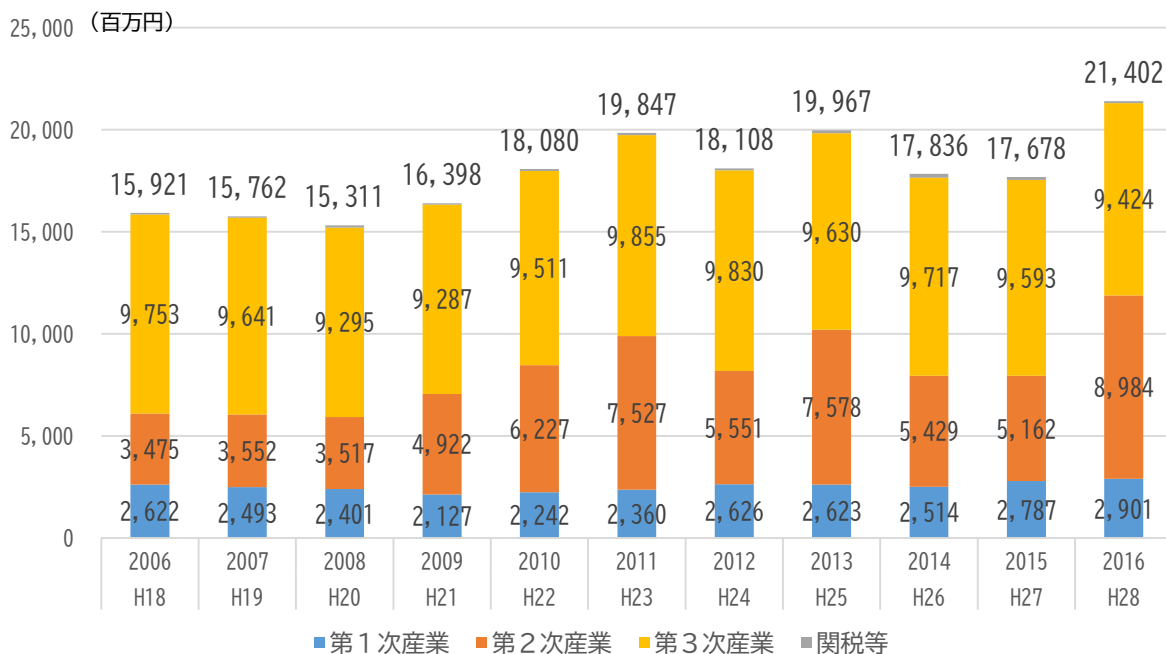
出典：国勢調査





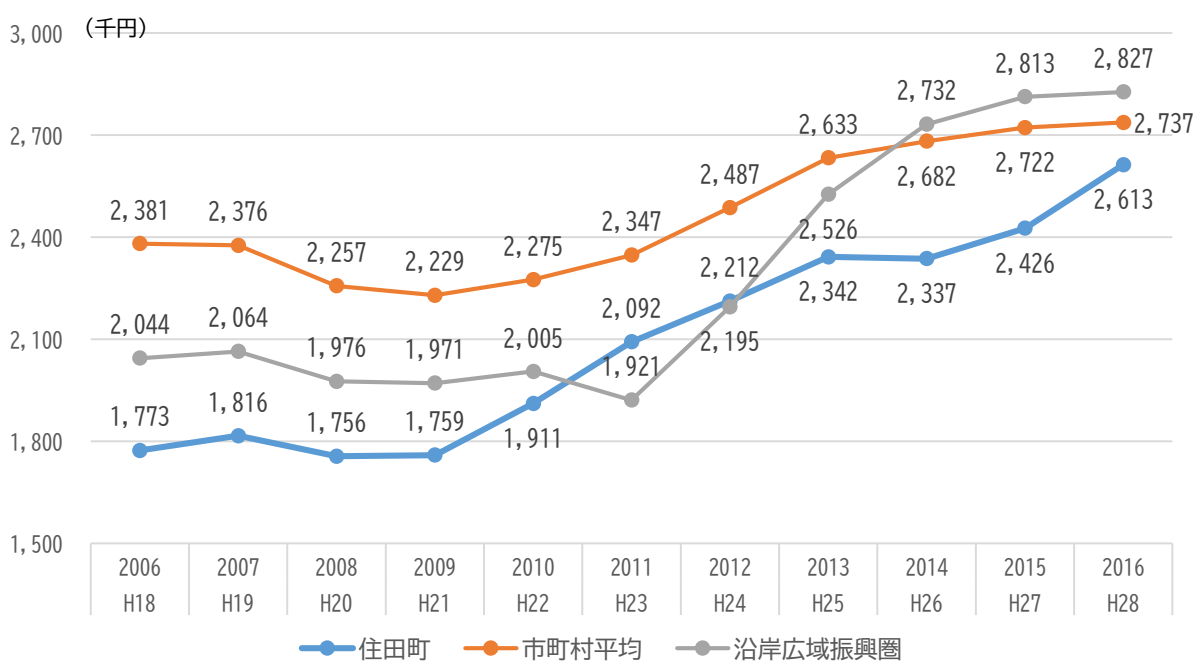
# 市町村内総生産

出典：岩手県市町村民経済計算



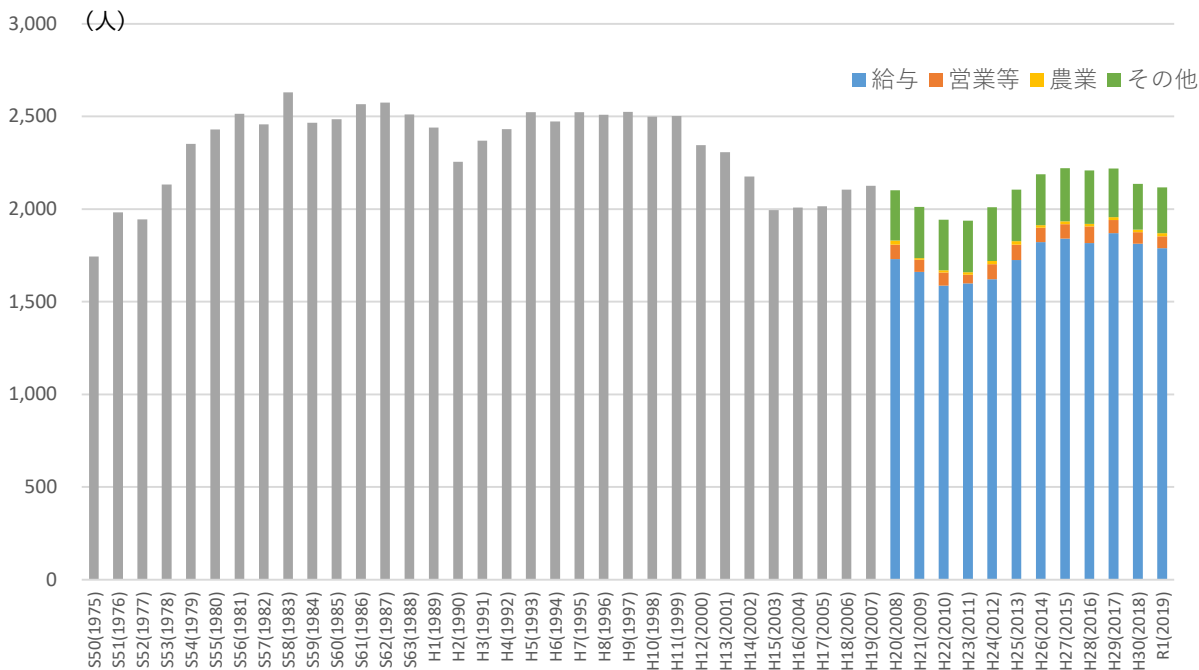
# 人口一人当たり市町村民所得

出典：岩手県市町村民経済計算



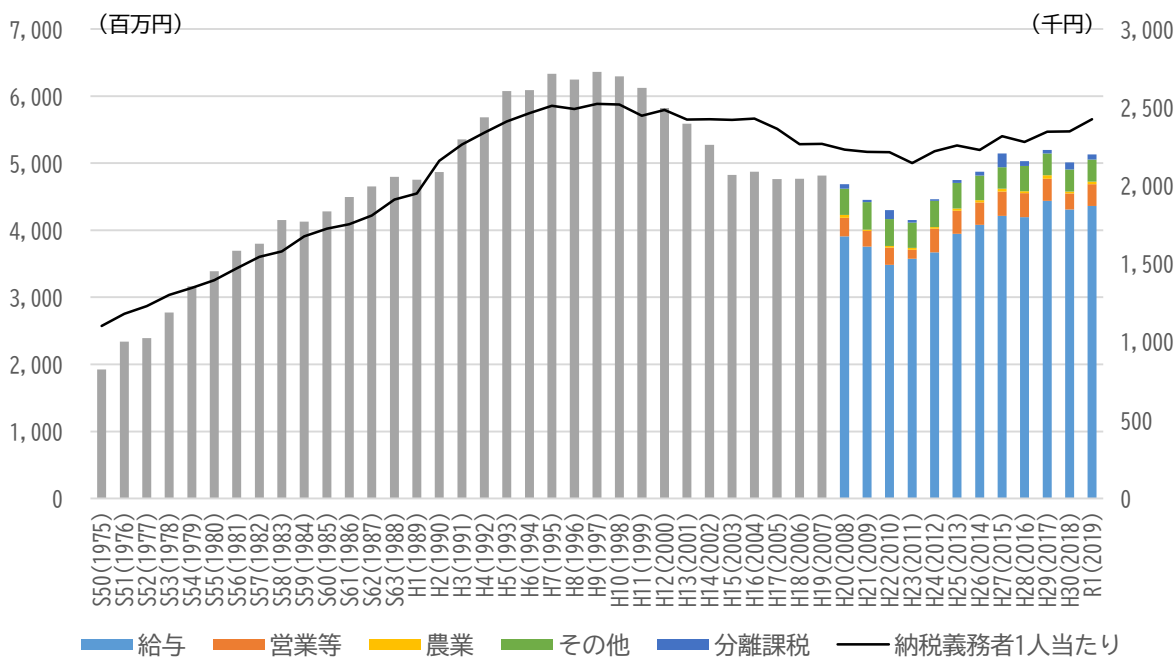
# 個人住民税 納税義務者数

出典：市町村税課税状況等の調



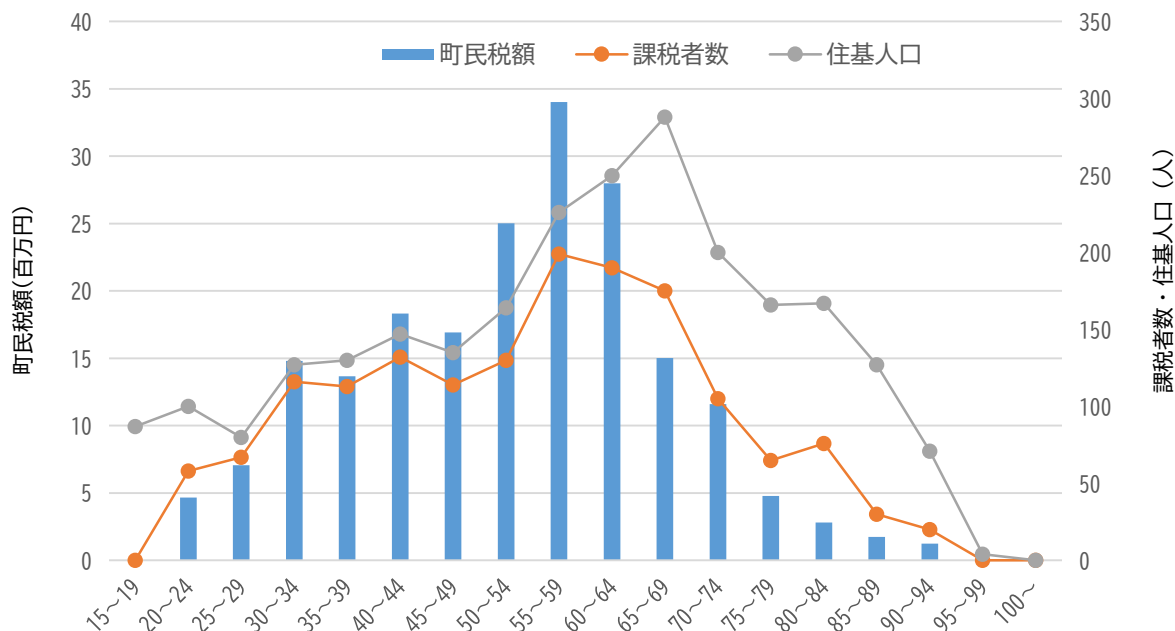
# 個人住民税 課税対象所得

出典：市町村税課税状況等の調



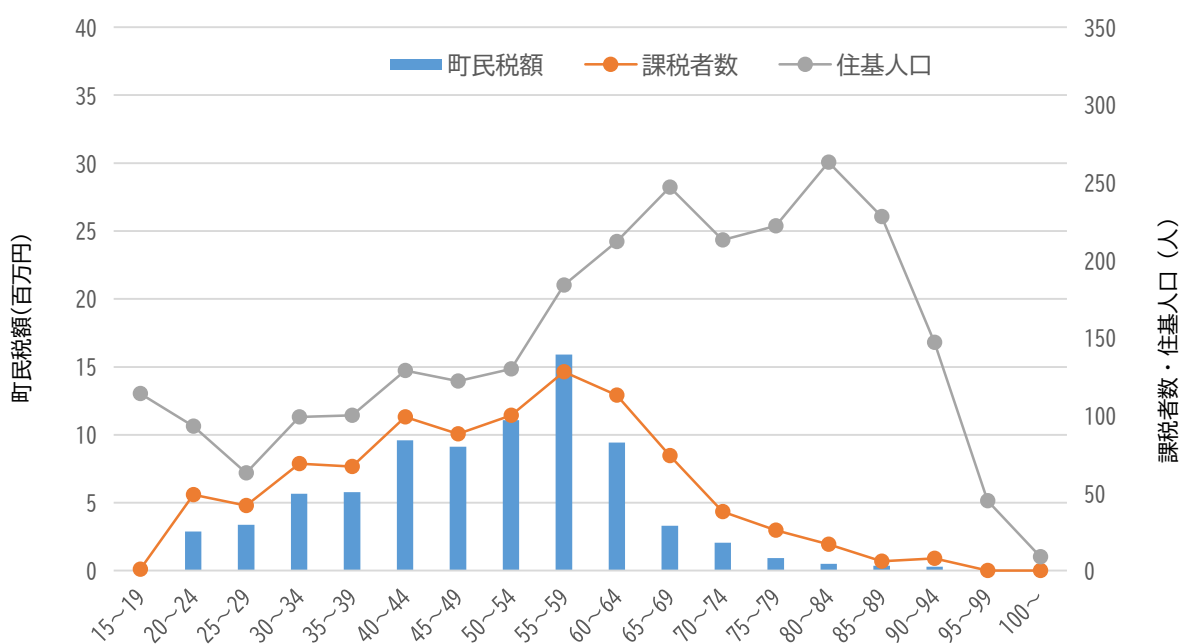
## 年齢別 町民税課税額（令和元年度）（男）

出典：個人住民税申告支援システム、住民基本台帳に基づく人口、人口動態及び世帯数調査



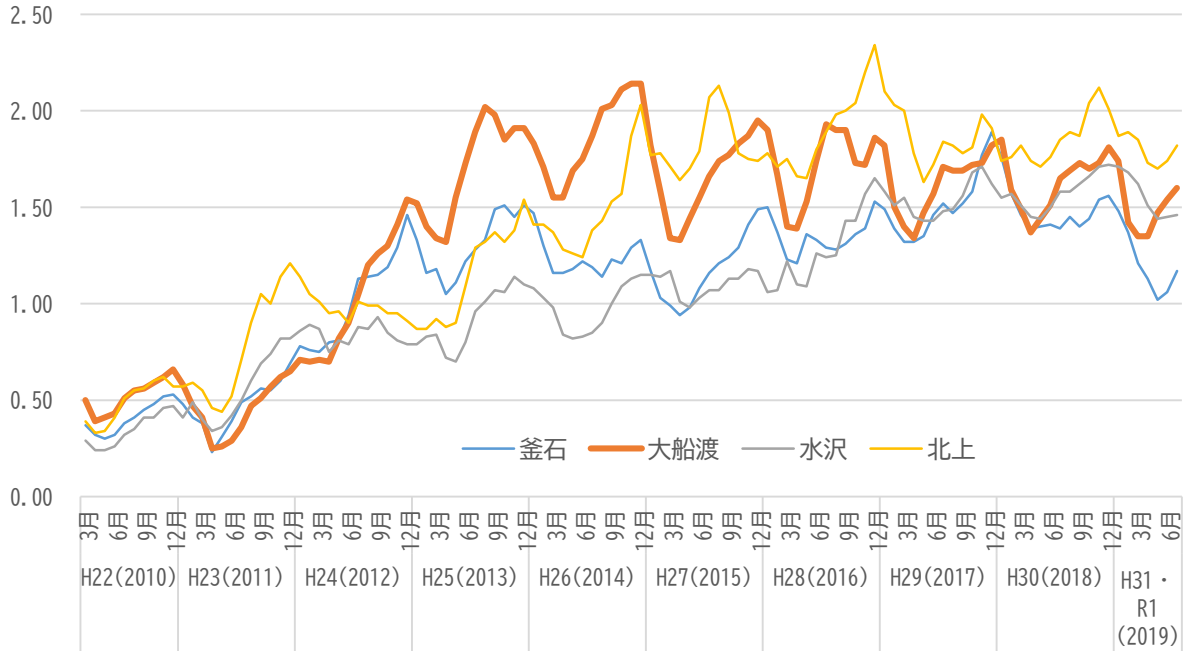
## 年齢別 町民税課税額（令和元年度）（女）

出典：個人住民税申告支援システム、住民基本台帳に基づく人口、人口動態及び世帯数調査



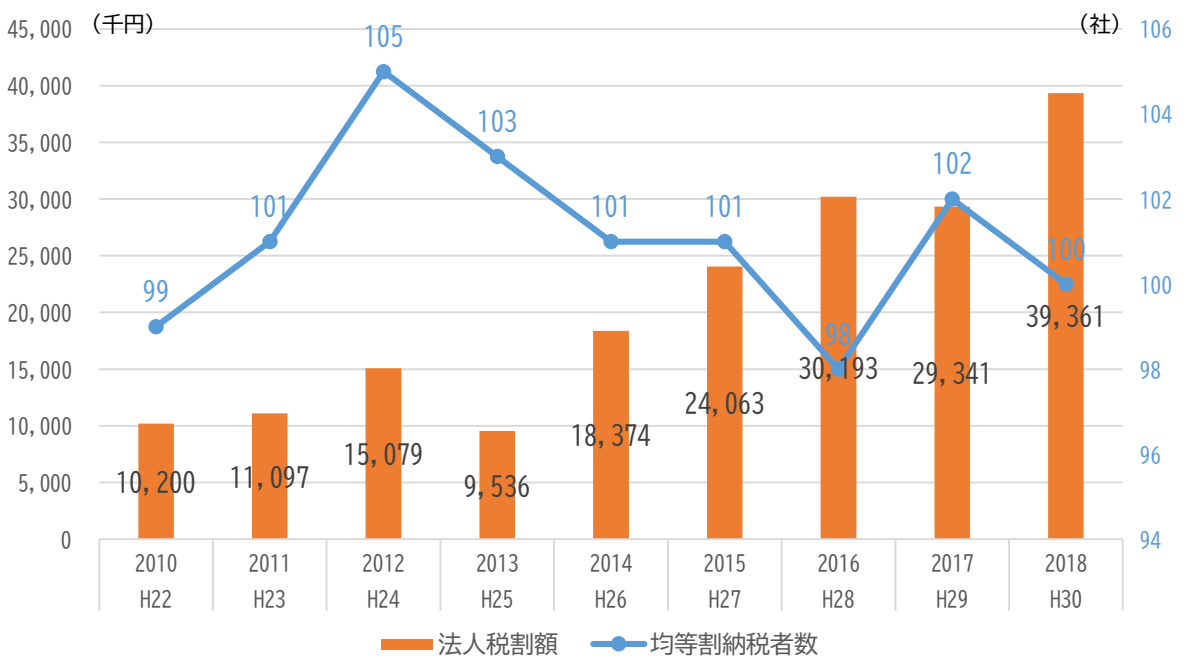
# 有効求人倍率

出典：岩手労働局公表資料



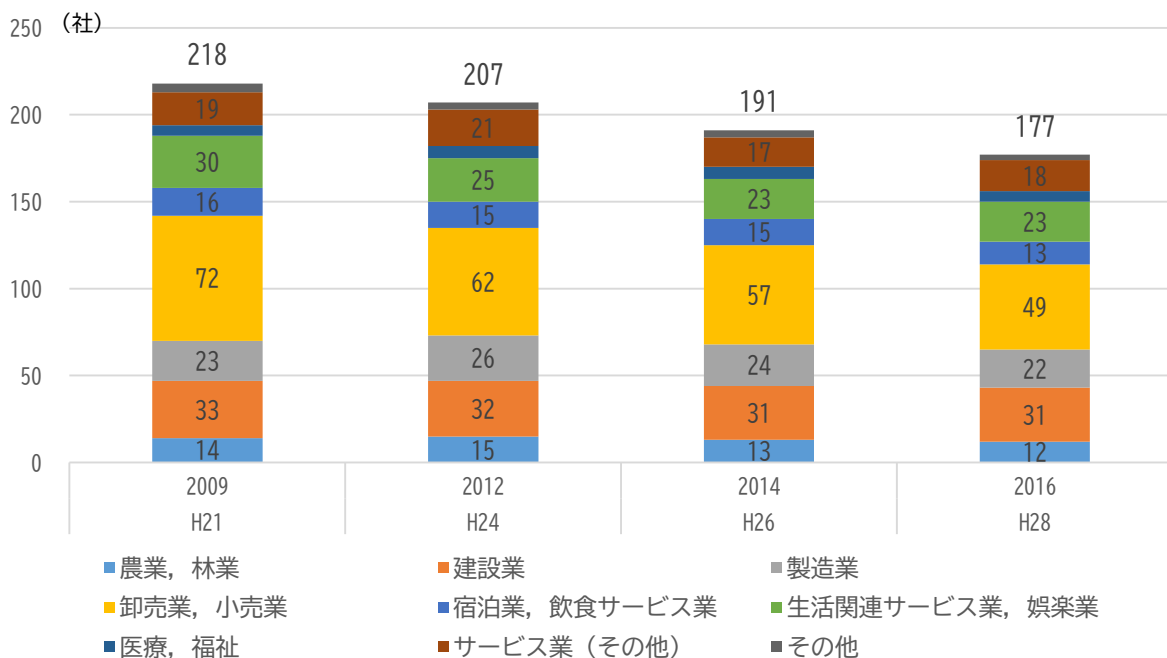
# 法人住民税 納税者数, 法人税割額

出典：市町村税課税状況等の調



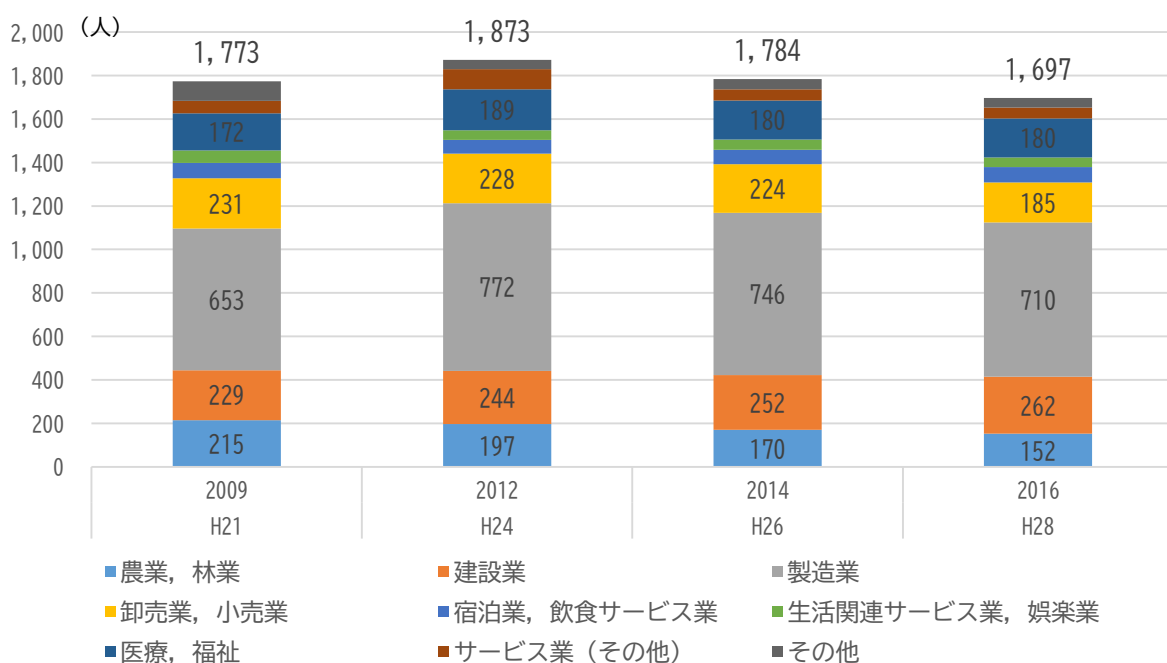
# 企業数

出典：RESAS



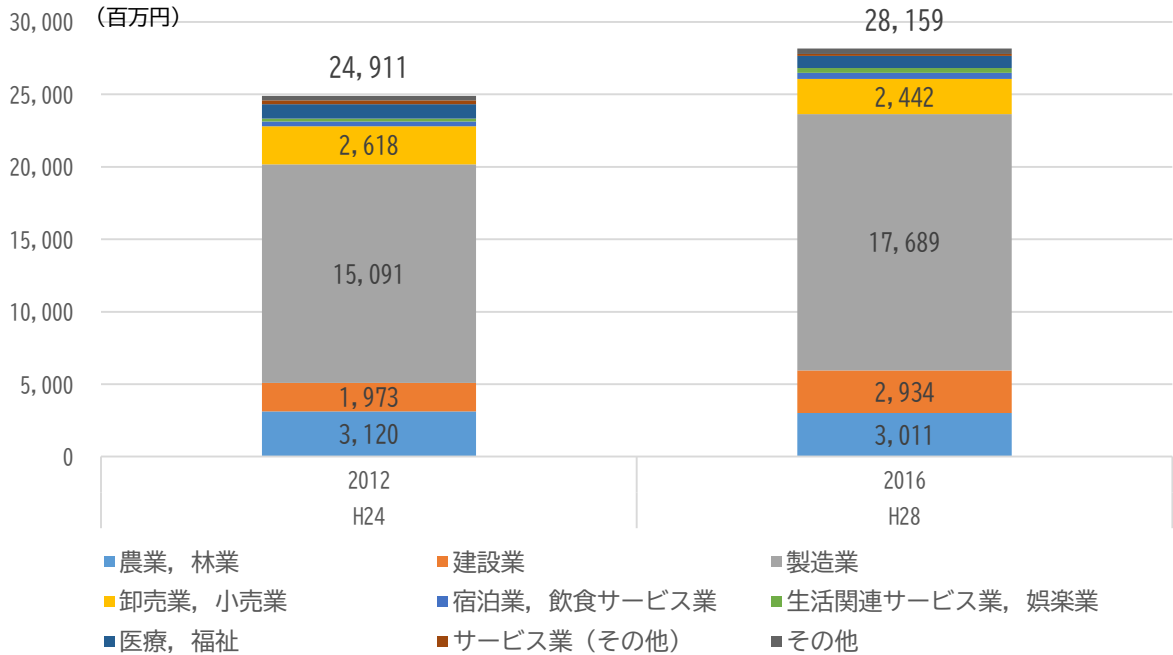
# 従業者数 (企業単位)

出典：RESAS



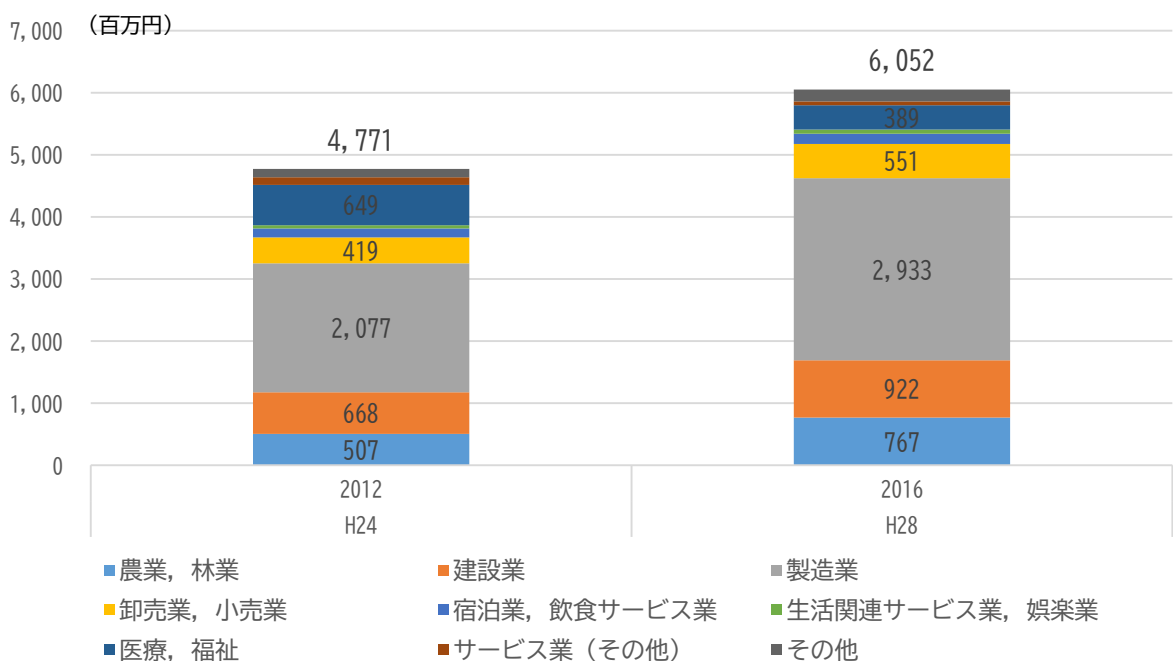
# 売上高（企業単位）

出典：RESAS



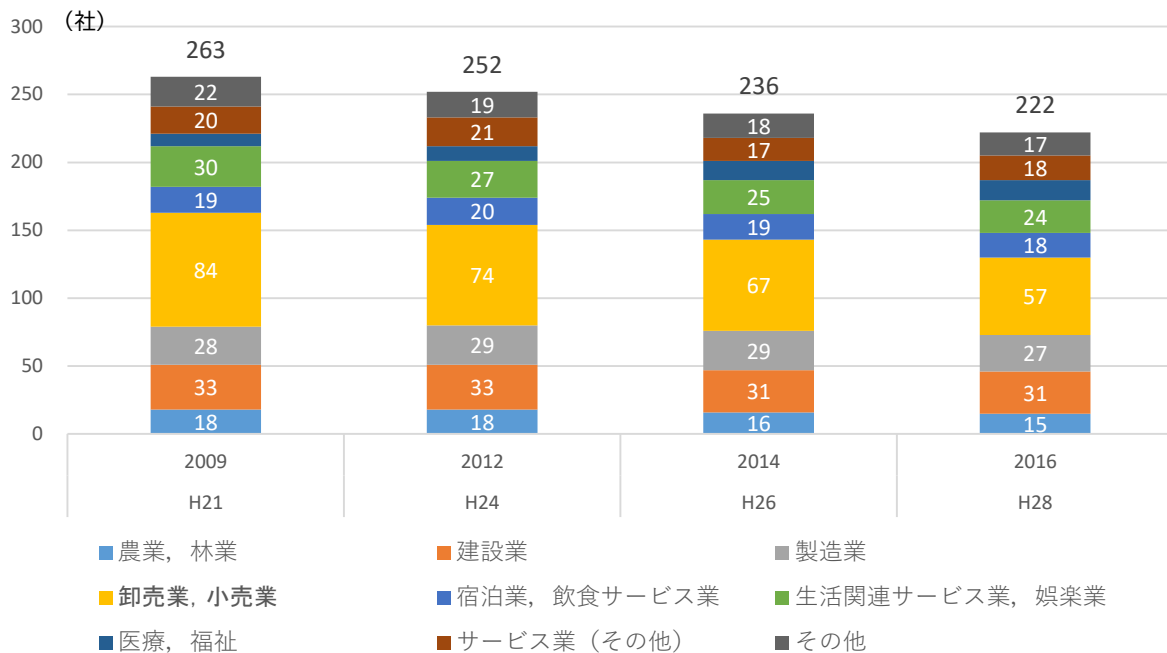
# 付加価値額（企業単位）

出典：RESAS



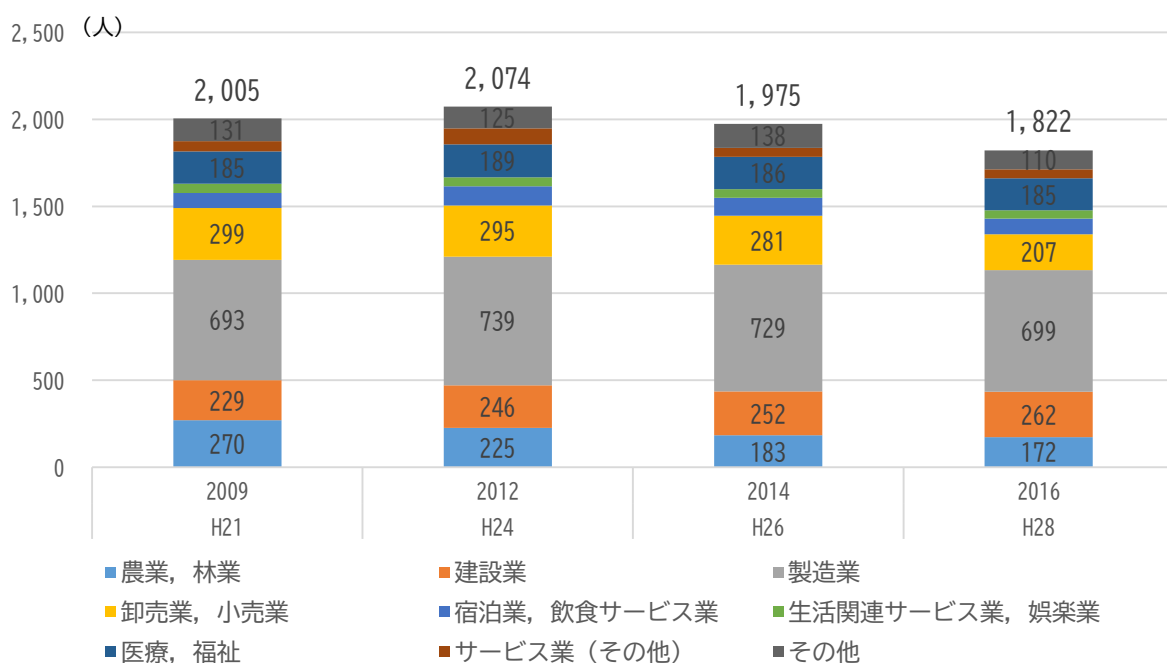
## 事業所数（事業所単位）

出典：RESAS



## 従業者数（事業所単位）

出典：RESAS



# 農林業センサス 用語解説

出典：農林業センサス等に用いる用語の解説（農林水産省）

## ○ 農業

用語	経営耕地面積	年間販売金額	その他	判断
農家	10a以上	15万円以上	－	又は
販売農家	30a以上	50万円以上	－	又は
専業農家	－	－	兼業従事者0人	－
兼業農家	－	－	兼業従事者1人以上	－
第1種兼業農家	－	－	農業所得を主	－
第2種兼業農家	－	－	農業所得を従	－
自給的農家	30a未満	50万円未満	－	かつ
土地持ち非農家	－	－	耕地・耕作放棄地 5a以上	－
農業経営体	30a以上	50万円以上	① 一定以上の規模以上 路地野菜 15a 施設野菜 350㎡ 豚 15頭 ブロイラー 1,000羽 等 ② 農作業の受託を実施	又は

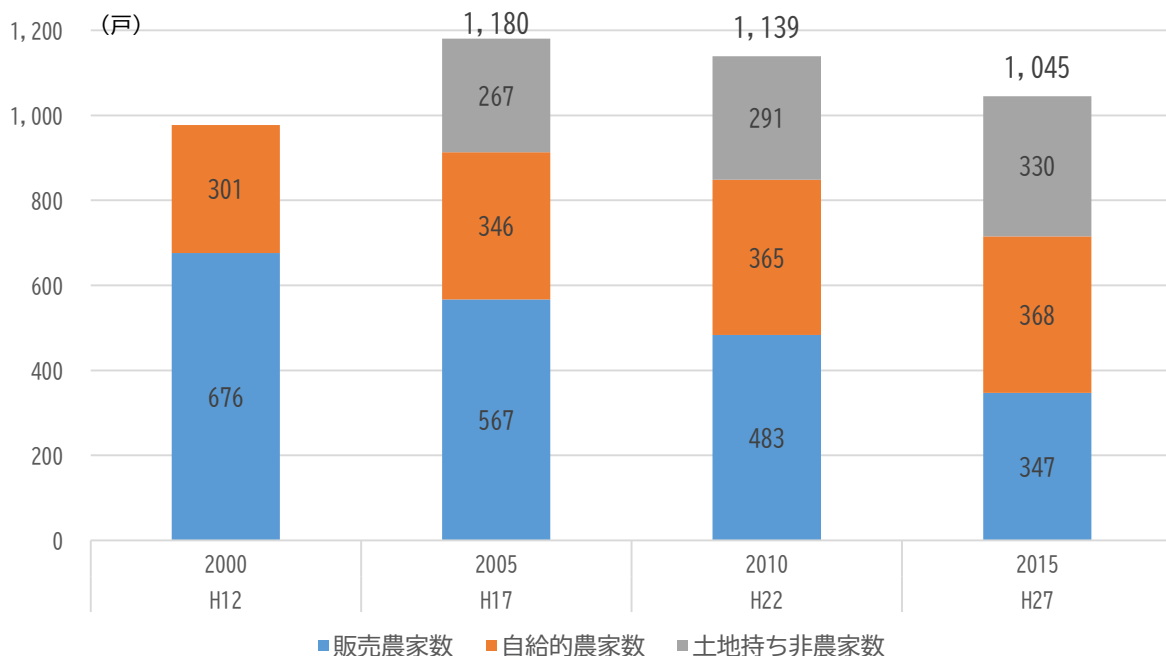
## ○ 林業

用語	条件	判断
林家	保有山林面積 1ha以上	－
林業経営体	<ul style="list-style-type: none"> <li>保有山林面積 3ha以上 (林業施業計画を策定 又は 過去5年間継続して育林・伐採した者に限る)</li> <li>委託を受けて行う育林、素材生産</li> <li>購入して行う素材生産 (素材生産は過去1年間 200㎡以上)</li> </ul>	又は



## 総農家数及び土地持ち非農家数

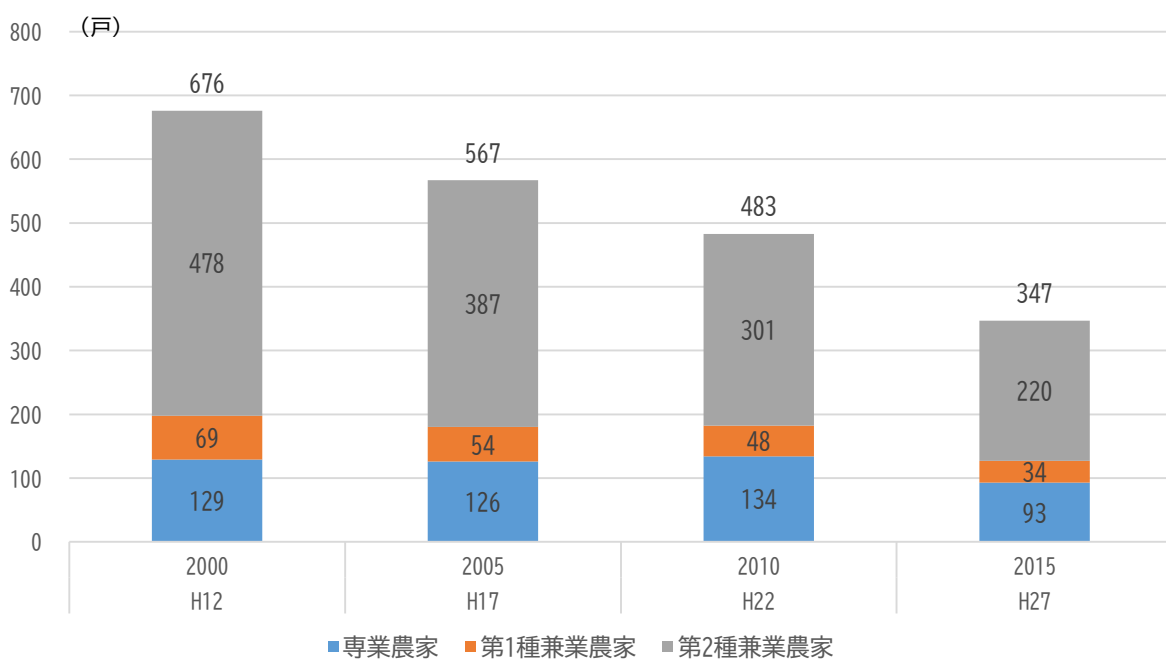
出典：農林業センサス



※2000年は土地持ち非農家数のデータなし

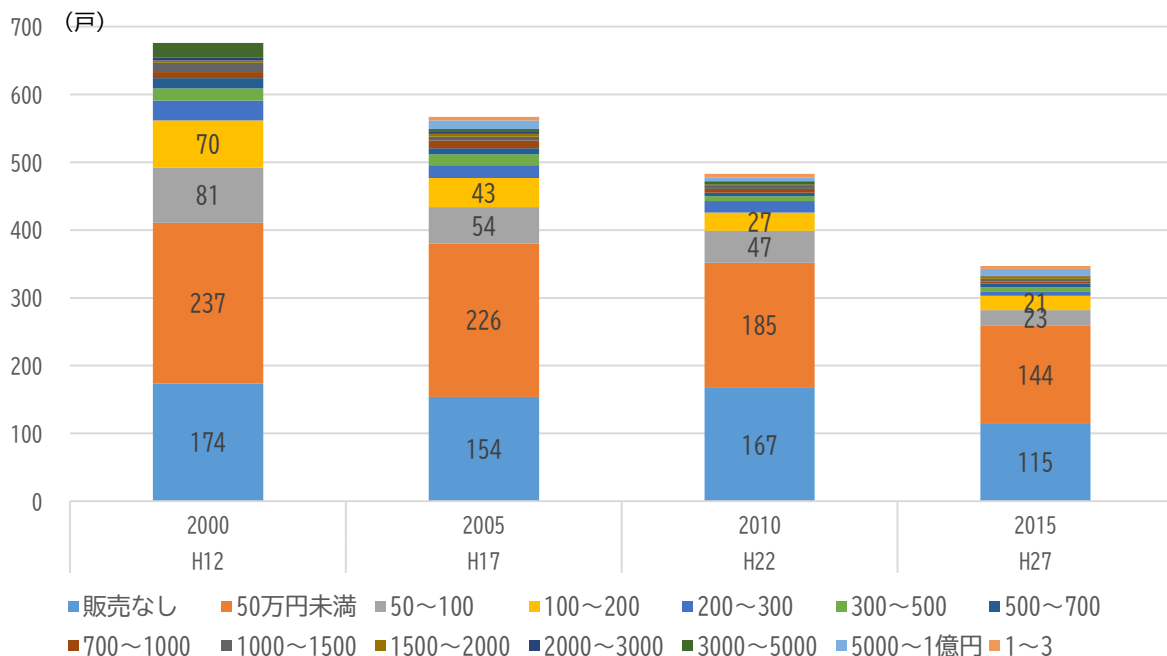
## 専兼業別販売農家数

出典：農林業センサス



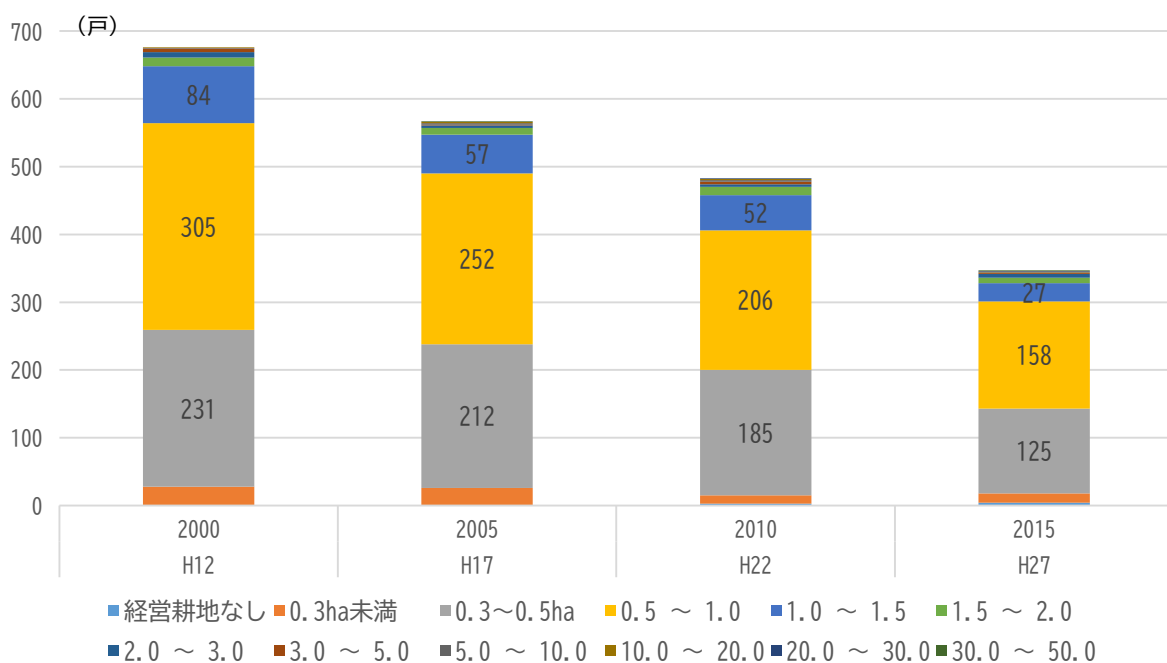
## 農産物販売金額規模別販売農家数

出典：農林業センサス



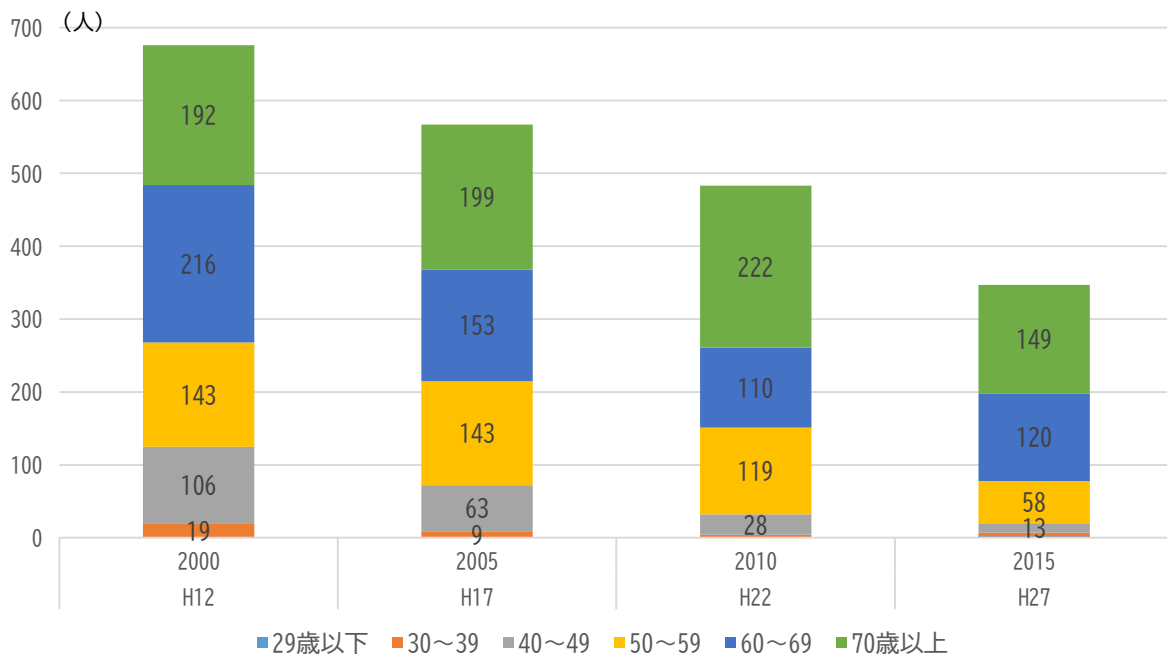
## 経営耕地面積規模別販売農家数

出典：農林業センサス



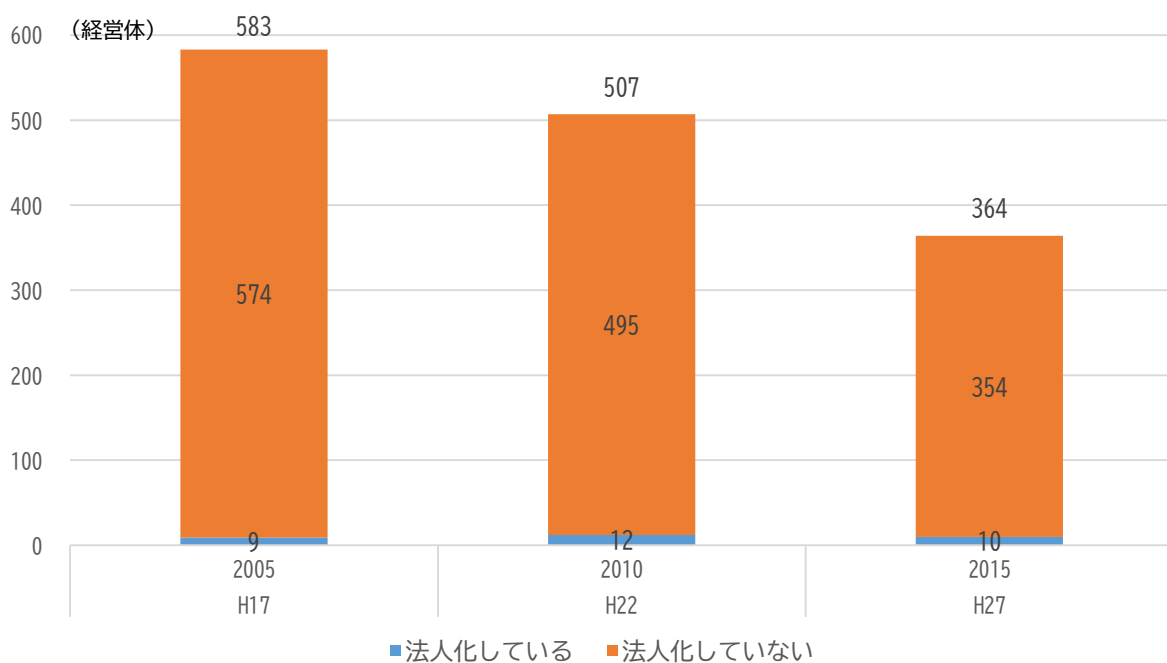
## 年齢別農業経営者数（販売農家）

出典：農林業センサス



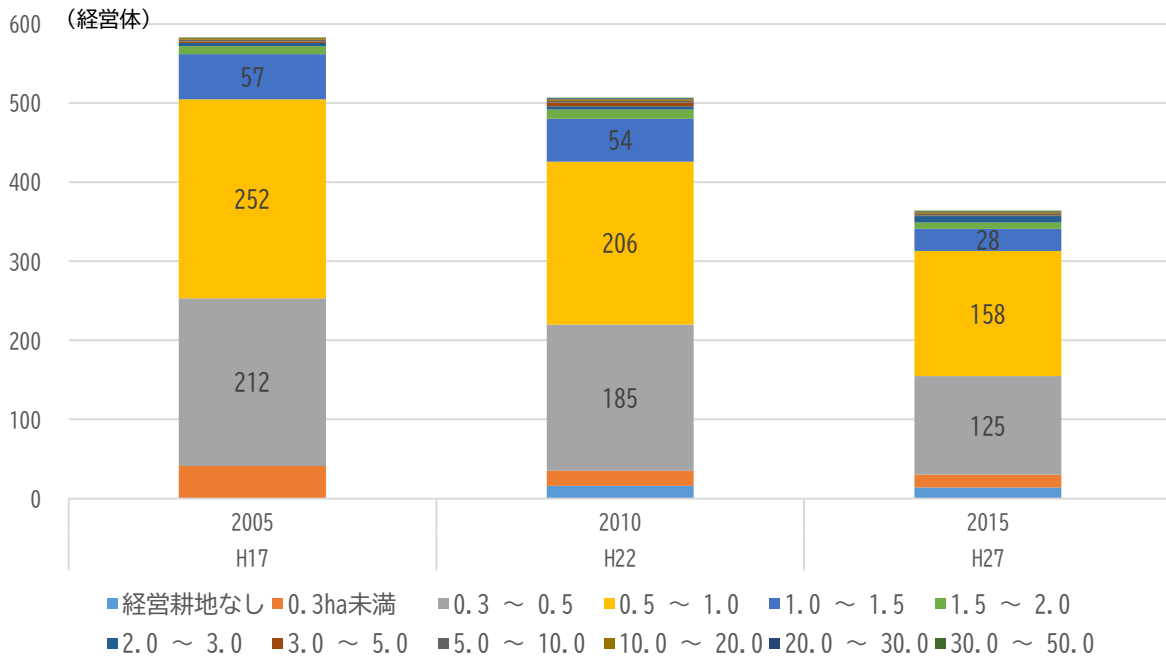
## 組織形態別農業経営体数

出典：農林業センサス



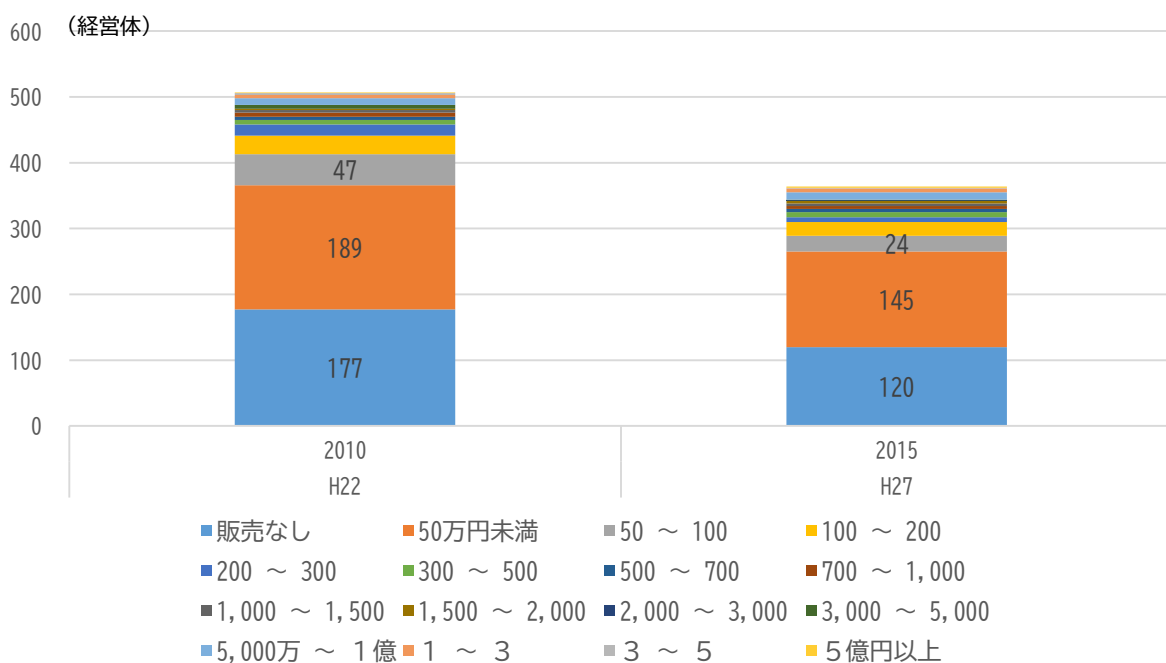
# 経営耕地面積規模別農業経営体数

出典：農林業センサス



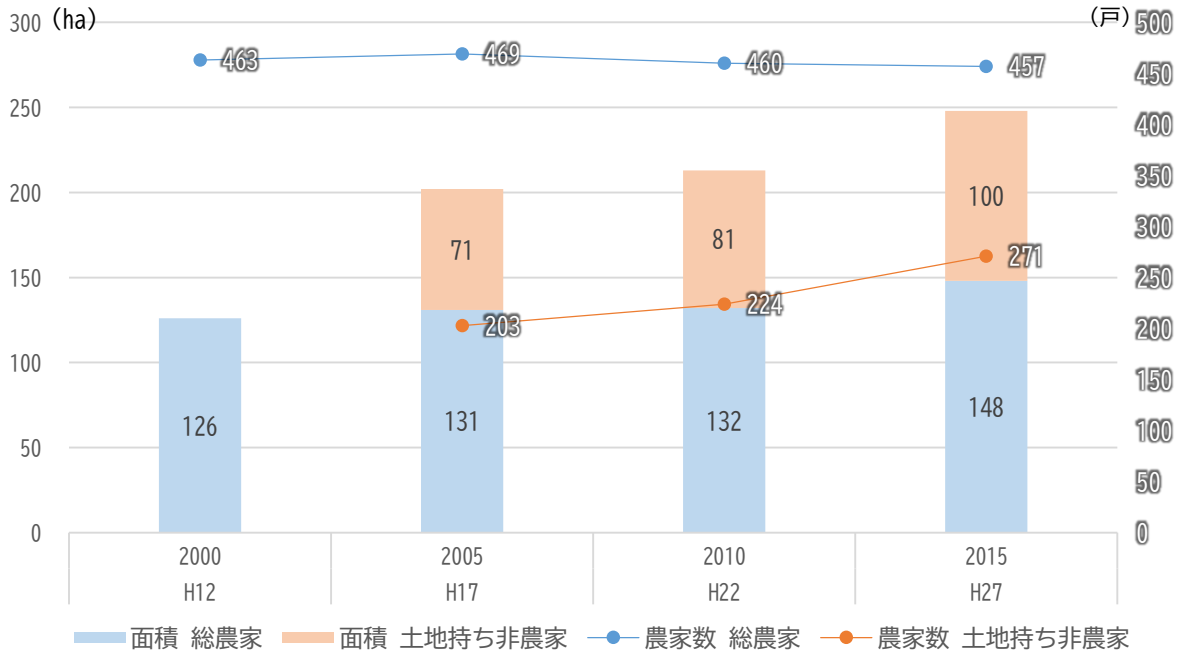
# 販売金額規模別農業経営体数

出典：農林業センサス



# 耕作放棄地面積・保有農家数

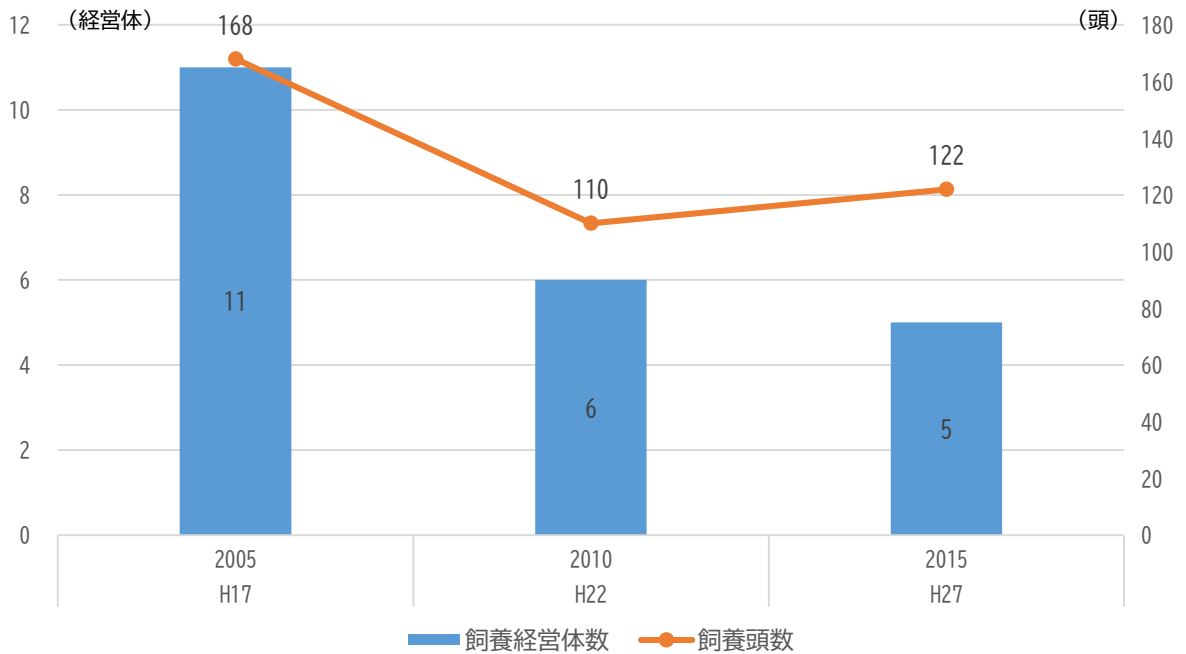
出典：農林業センサス



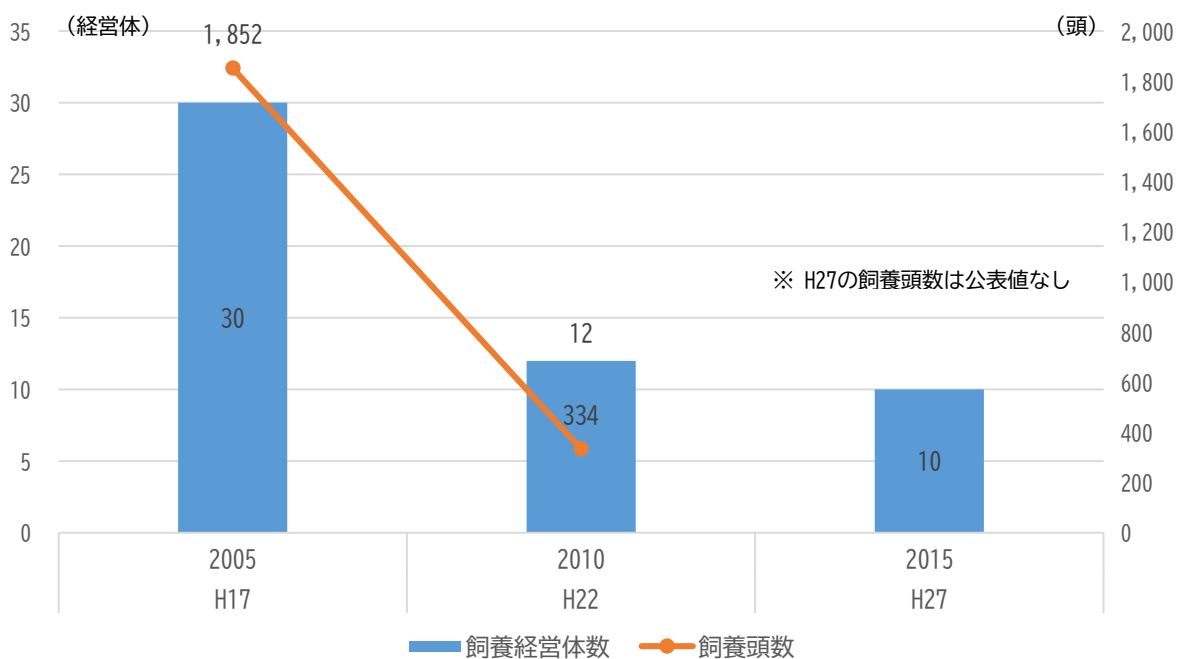
# 販売目的で家畜等を飼養している経営体数と飼養頭羽数

出典：農林業センサス

## ○ 乳用牛



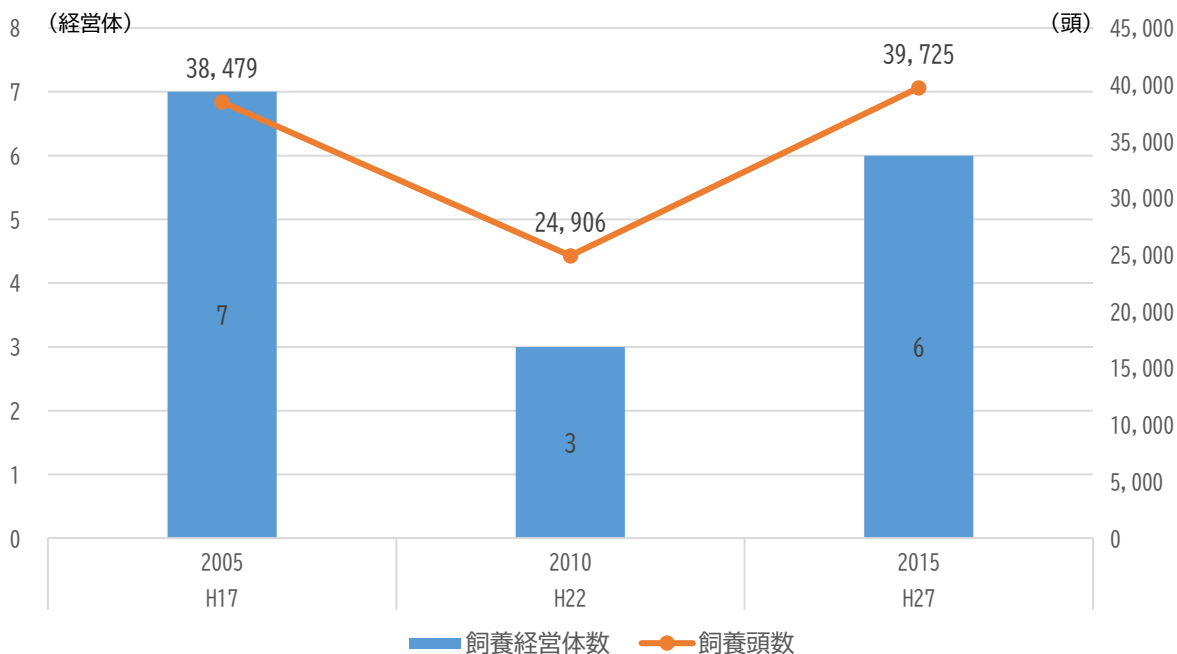
## ○ 肉用牛



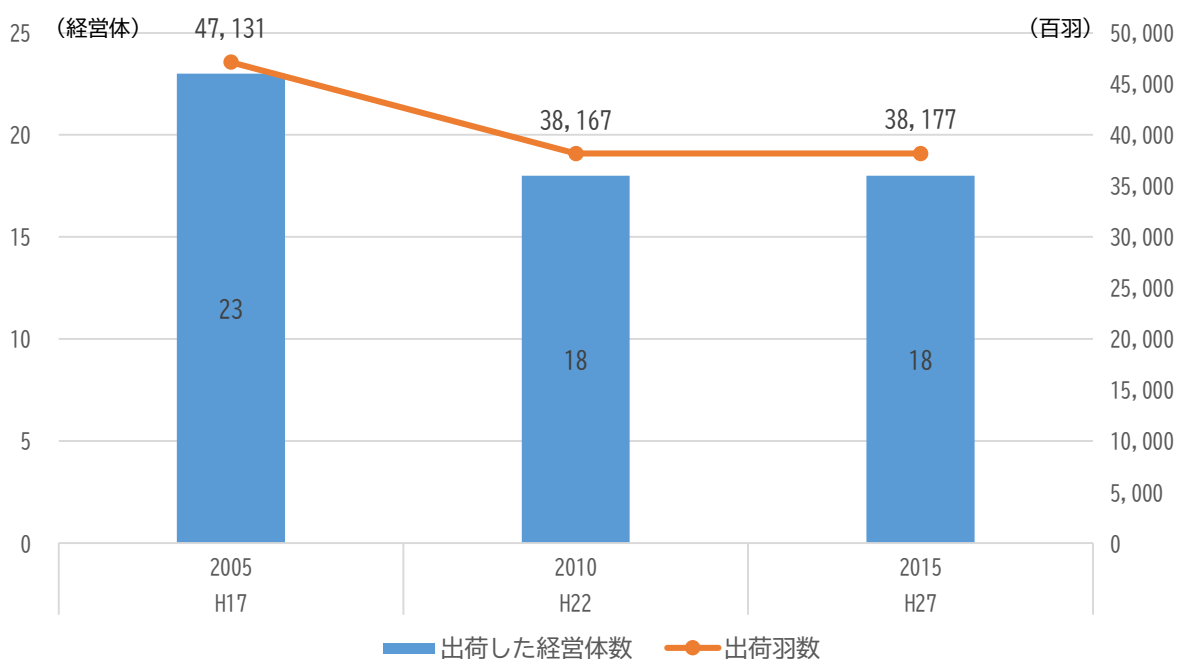
# 販売目的で家畜等を飼養している経営体数と飼養頭羽数

出典：農林業センサス

## ○ 豚

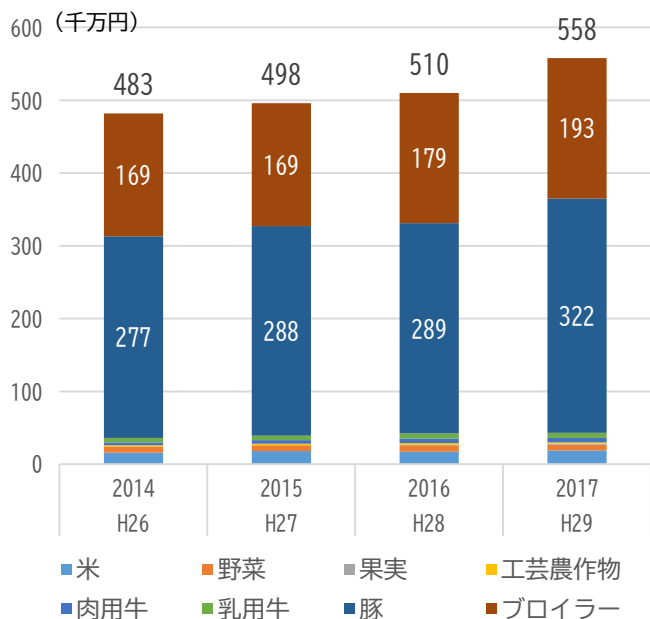


## ○ ブロイラー



# 農業産出額（推計）

出典：市町村別農業産出額（推計）（農林水産省）



（単位：千万円）

項目／年	H26 2014	H27 2015	H28 2016	H29 2017	
耕種	米	16	18	17	19
	野菜	8	8	9	8
	果実	0	0	1	1
	工芸農作物	2	2	2	2
畜産	肉用牛	4	5	6	6
	乳用牛	6	6	7	7
	豚	277	288	289	322
	ブロイラー	169	169	179	193
農業産出額	483	498	510	558	

# 農業産出額（推計） 全国・県内順位

出典：H29市町村別農業産出額（推計）（農林水産省）

	米	雑穀	大豆	小豆	いも類	葉たばこ
産出額	19	0	0	0	0	2
県内順位	24	20	26	22	27	14
全国順位	1,090	491	727	295	1,368	198

	だいこん	にんじん	はくさい	キャベツ	ほうれんそう	ねぎ
産出額	0	0	0	0	0	1
県内順位	27	24	23	27	28	26
全国順位	1,287	1,174	1,248	1,203	1,050	1,094

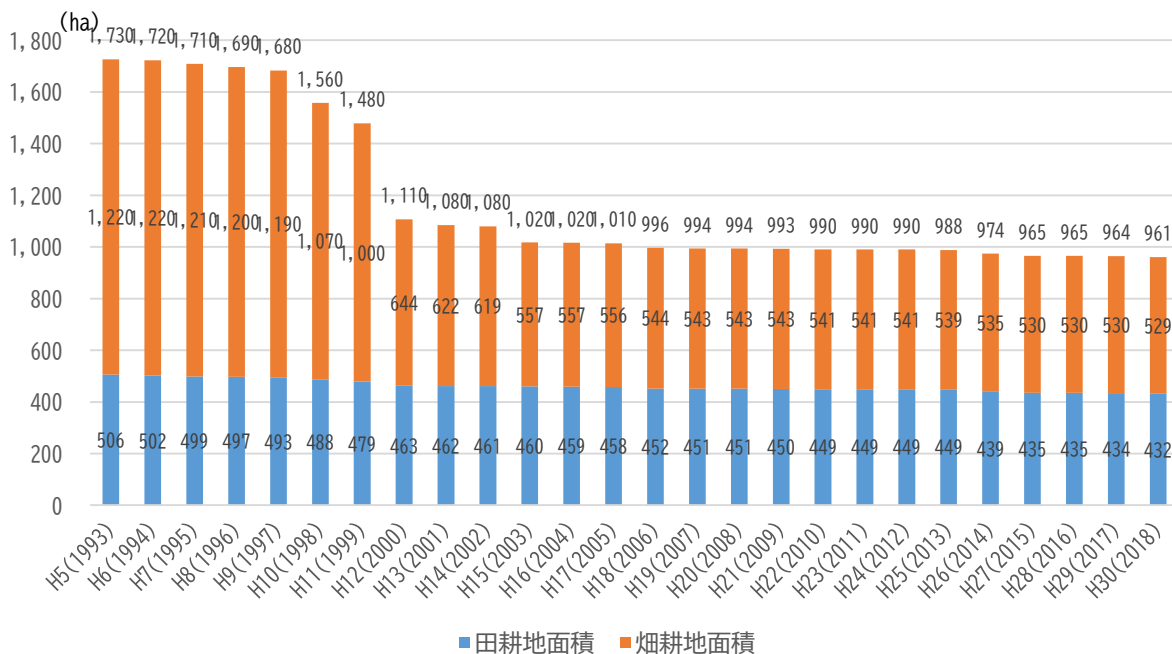
	たまねぎ	きゅうり	なす	トマト	ピーマン	いちご
産出額	0	3	0	1	0	1
県内順位	20	16	26	29	28	9
全国順位	1,285	653	1,307	1,293	936	692

	肉用牛	乳用牛	豚	ブロイラー
産出額	6	7	322	193
県内順位	28	24	3	8
全国順位	841	836	42	45



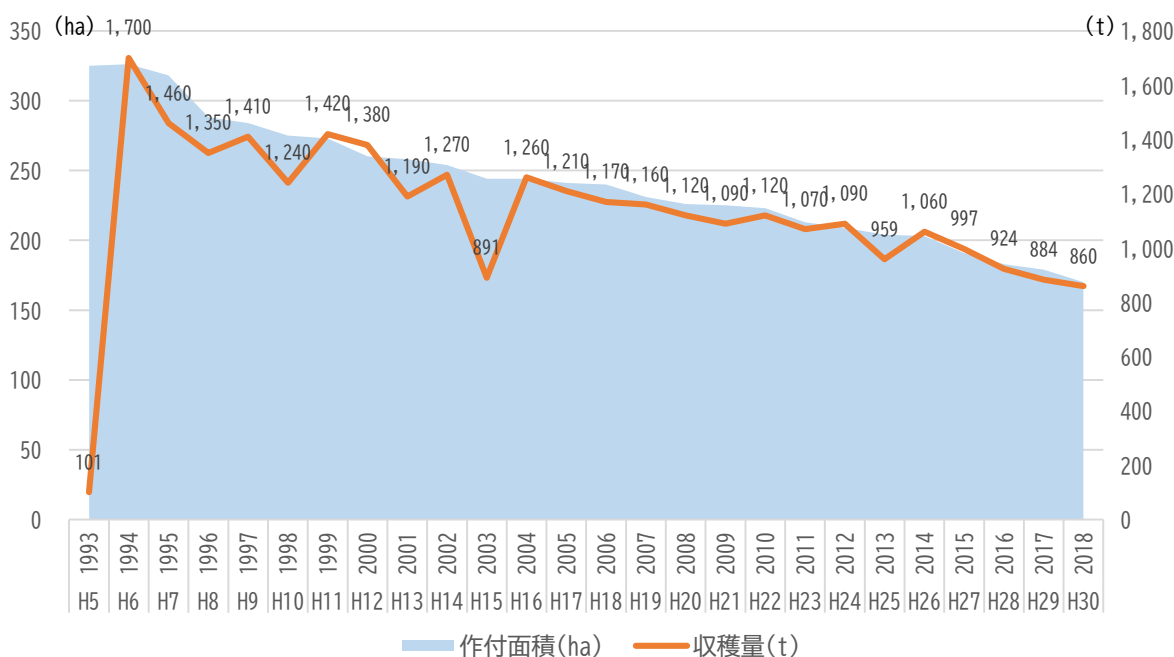
# 耕地面積

出典：作物統計



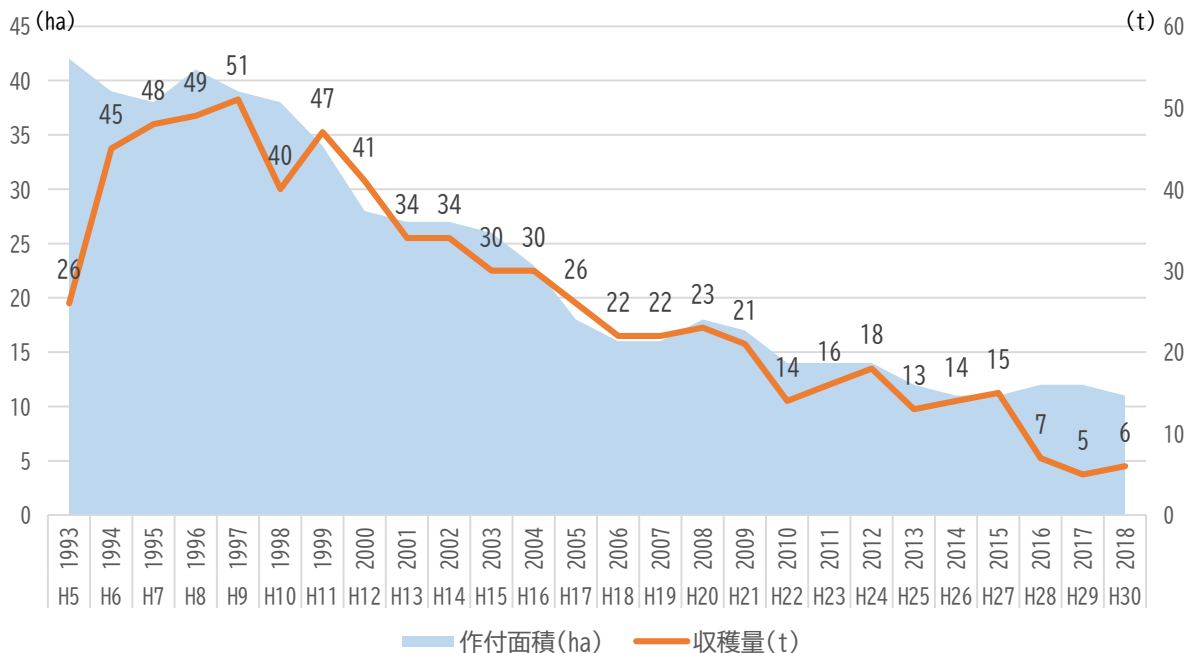
# 作況－水稻

出典：作物統計



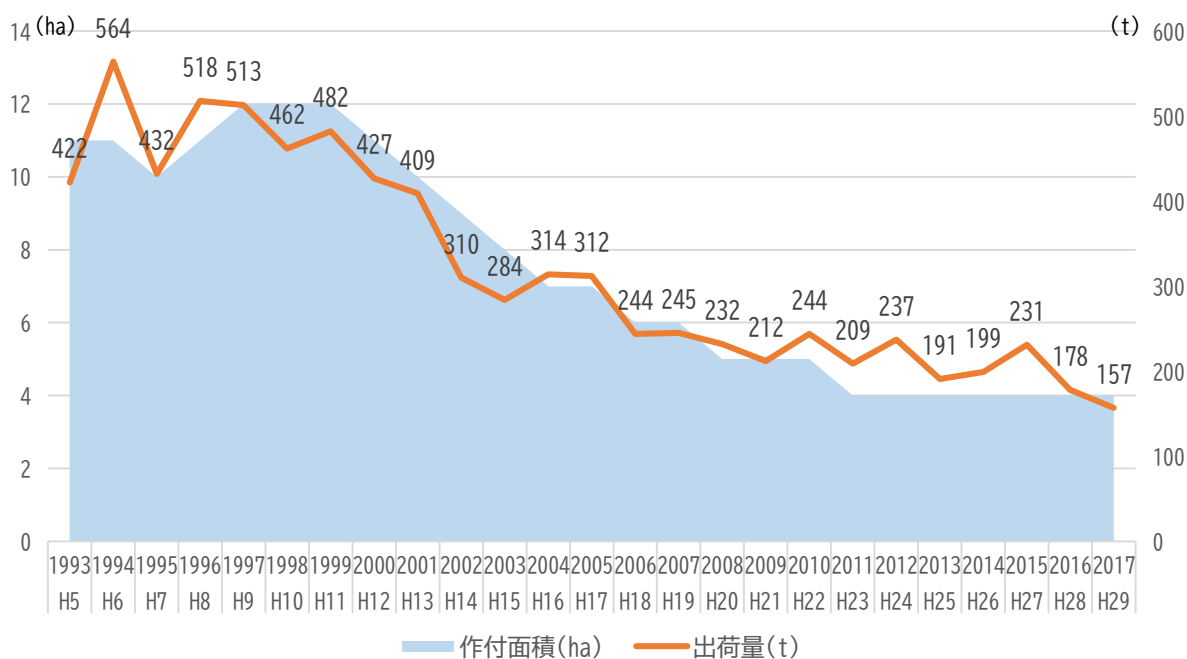
# 作況－大豆

出典：作物統計



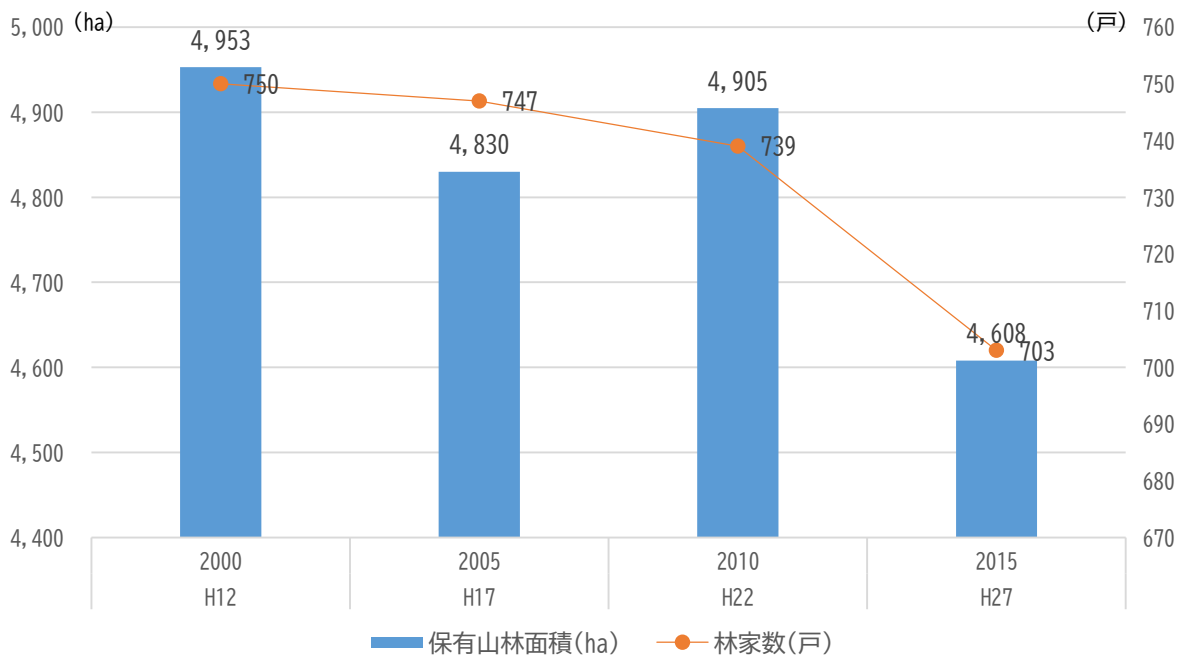
# 作況－きゅうり

出典：作物統計



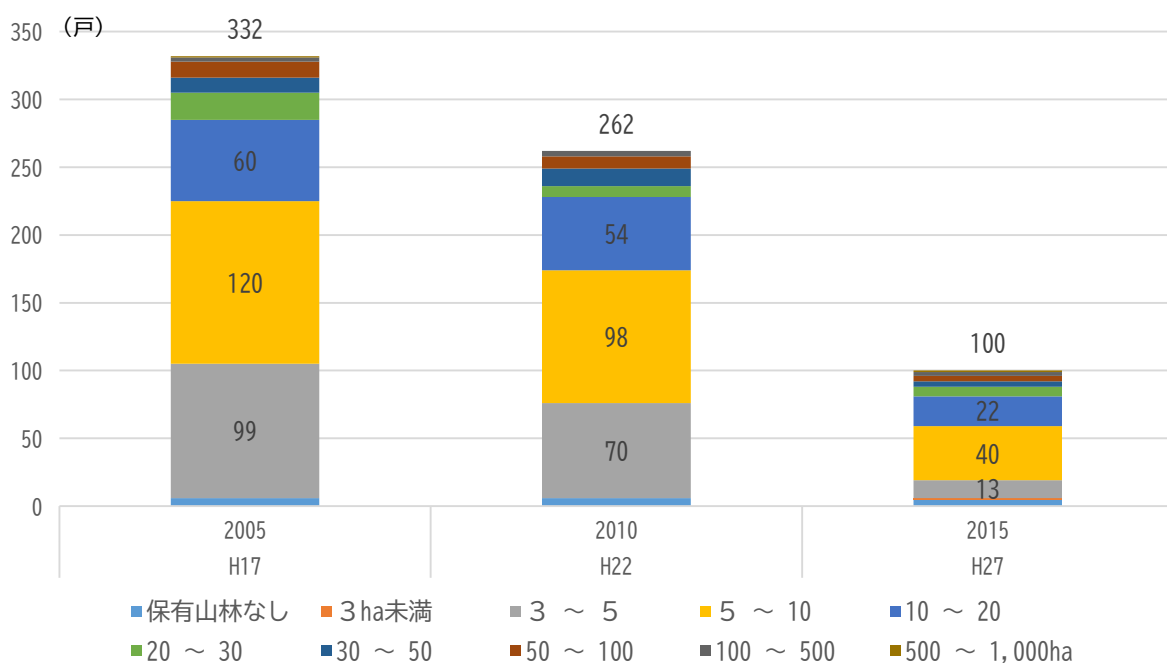
# 林家数及び保有山林面積

出典：農林業センサス



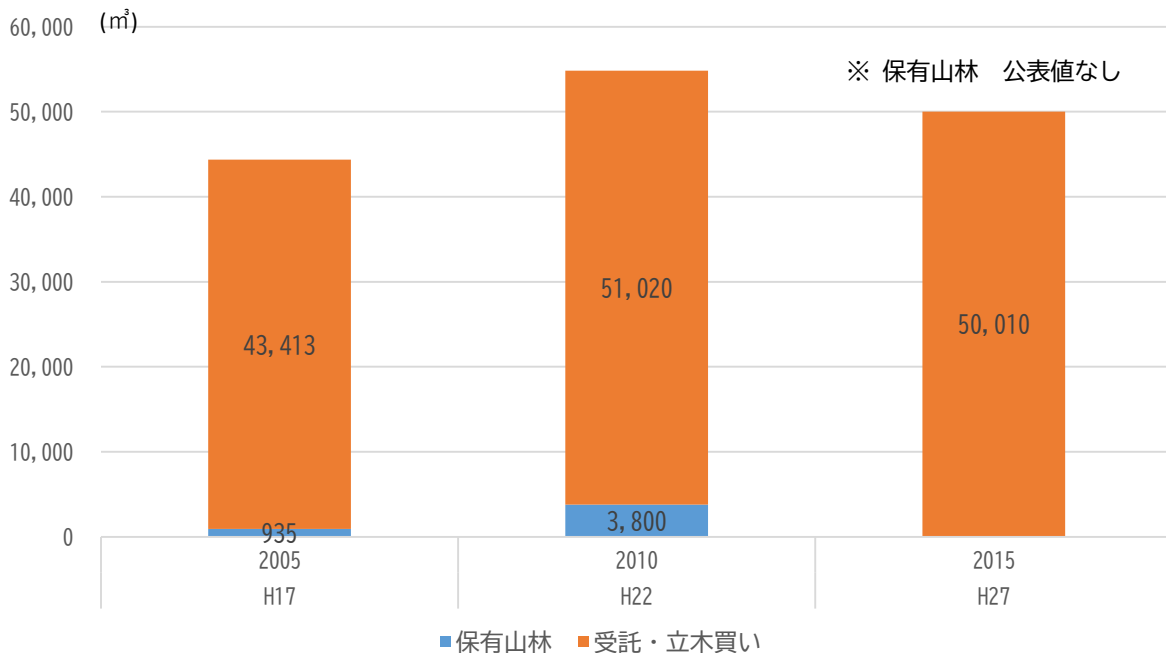
# 保有山林面積規模別 林業経営体数

出典：農林業センサス



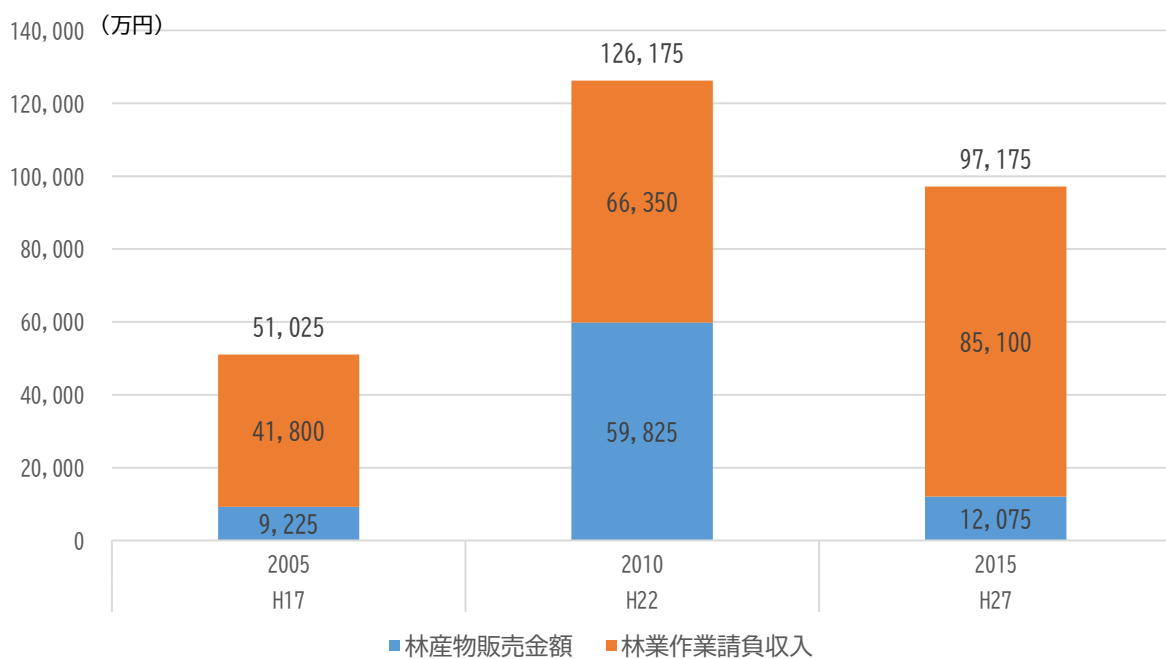
# 素材生産量

出典：農林業センサス



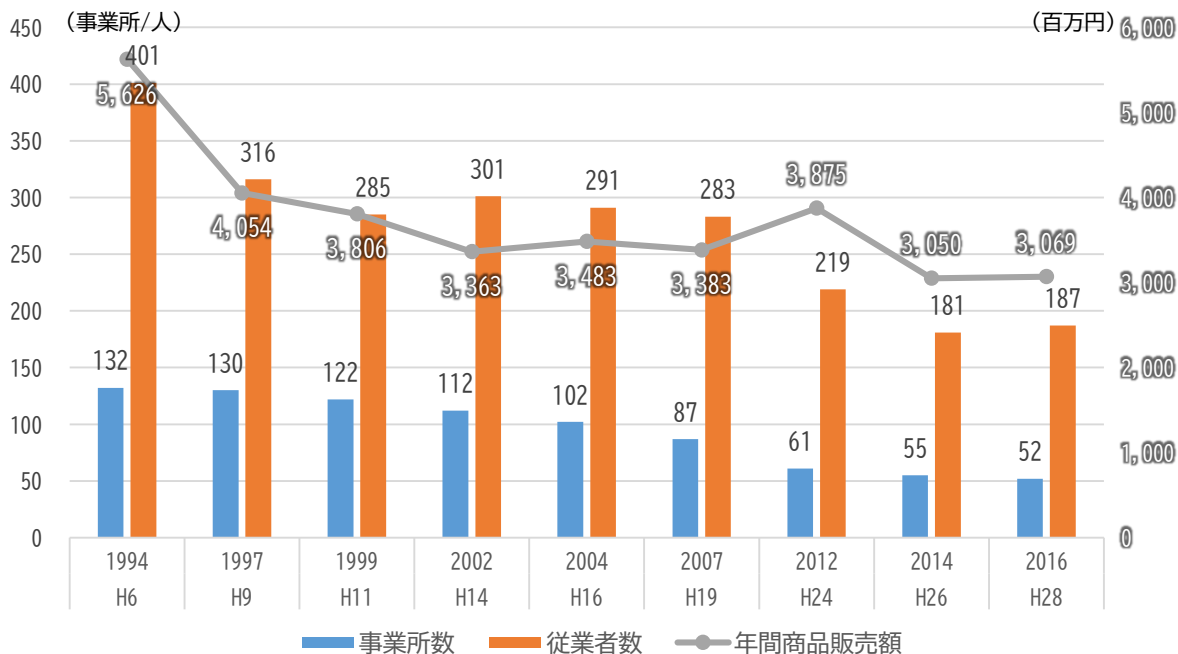
# 林業総収入（総額）

出典：RESAS



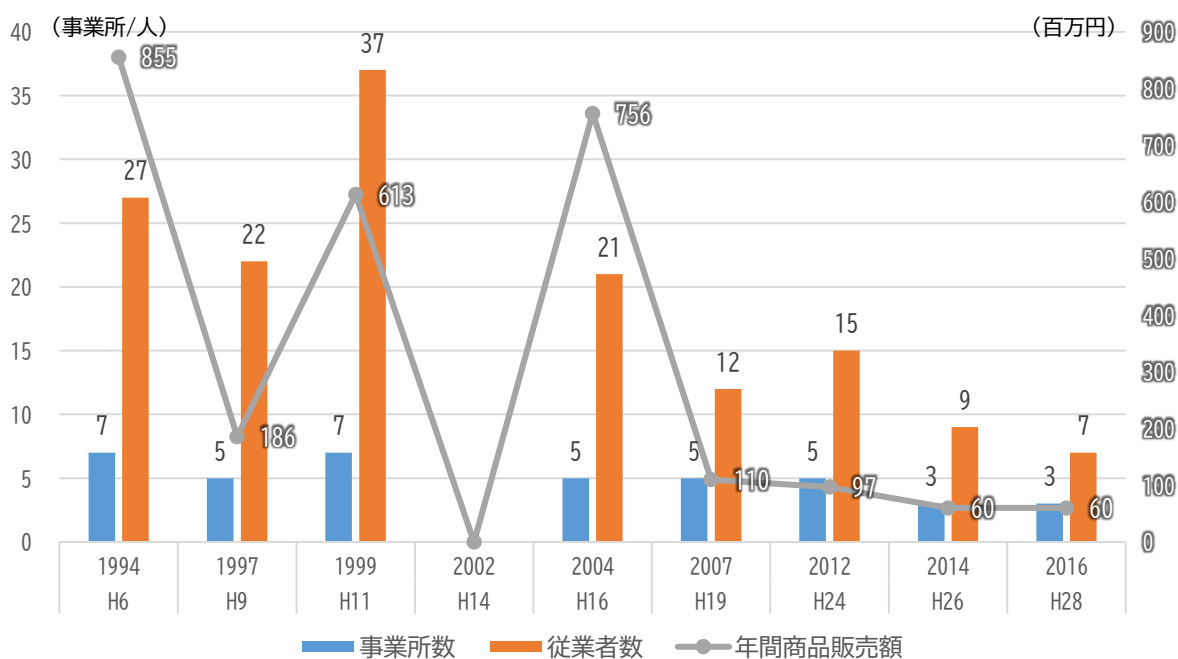
## 小売業の事業所数等

出典：RESAS（商業統計調査、経済センサス）



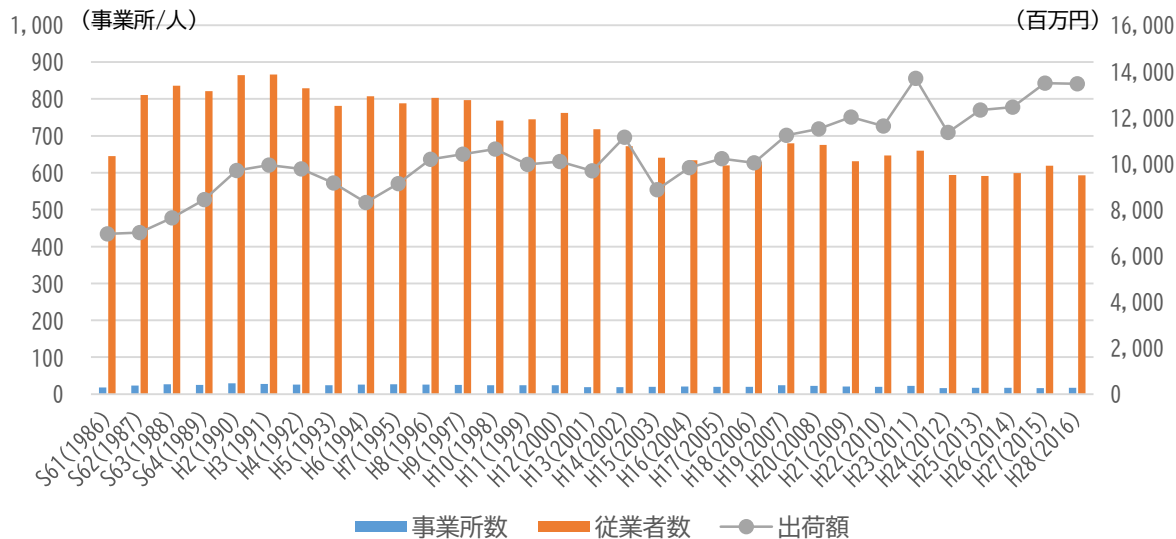
## 卸売業の事業所数等

出典：RESAS（商業統計調査、経済センサス）



# 製造業の事業所数等

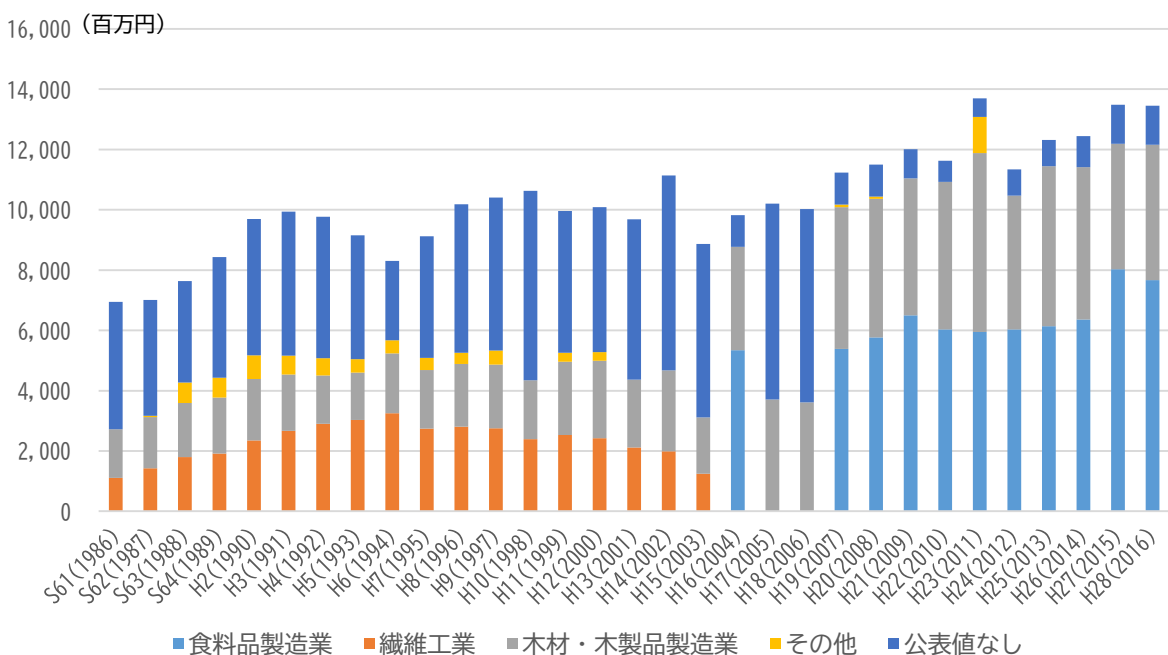
出典：RESAS（工業統計調査、経済センサス）



	S61	S62	S63	H1	H2	H3	H4	H5	H6	H7	H8	H9	H10	H11	H12	
	1986	1987	1988	1989	1990	1991	1992	1993	1994	1995	1996	1997	1998	1999	2000	
事業所数	18	23	27	25	29	28	26	24	26	27	26	25	24	24	24	
従業者数	645	811	836	821	864	866	829	781	807	788	803	797	741	745	762	
出荷額	6,946	7,007	7,639	8,428	9,692	9,935	9,771	9,155	8,302	9,126	10,183	10,402	10,623	9,963	10,087	
	H13	H14	H15	H16	H17	H18	H19	H20	H21	H22	H23	H24	H25	H26	H27	H28
	2001	2002	2003	2004	2005	2006	2007	2008	2009	2010	2011	2012	2013	2014	2015	2016
事業所数	19	19	20	21	20	20	24	22	21	20	22	16	17	17	16	17
従業者数	718	672	641	634	620	629	680	675	631	647	660	594	591	599	619	593
出荷額	9,681	11,139	8,862	9,818	10,208	10,024	11,228	11,494	12,013	11,628	13,698	11,343	12,318	12,445	13,481	13,450

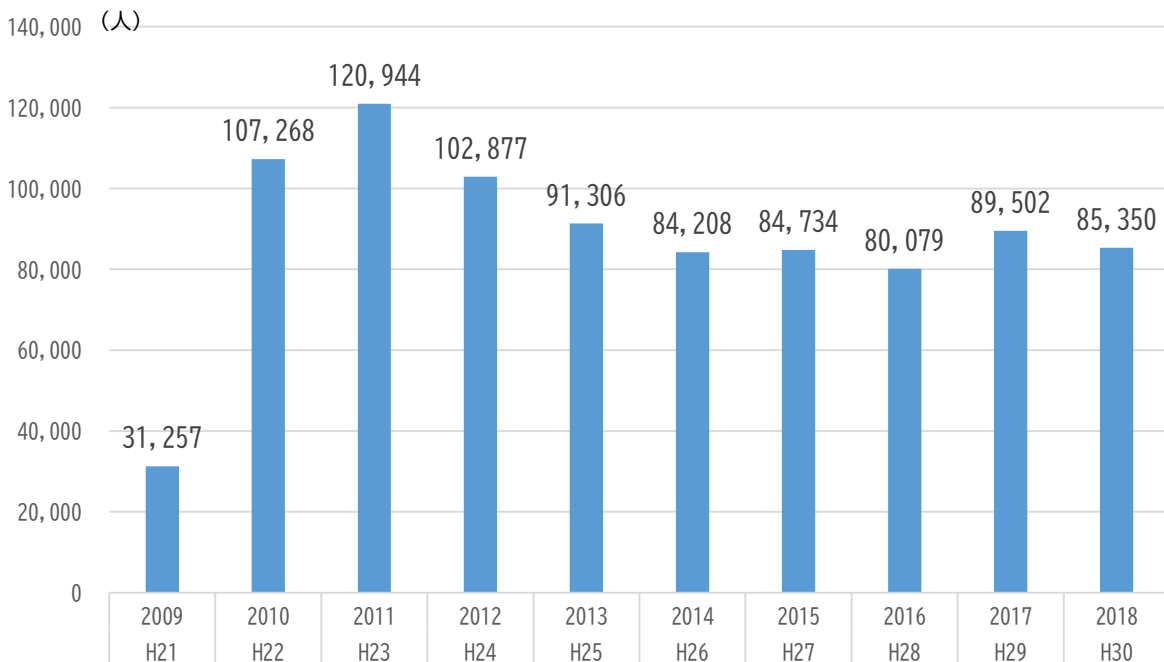
# 製造業出荷額の内訳

出典：RESAS（工業統計調査、経済センサス）



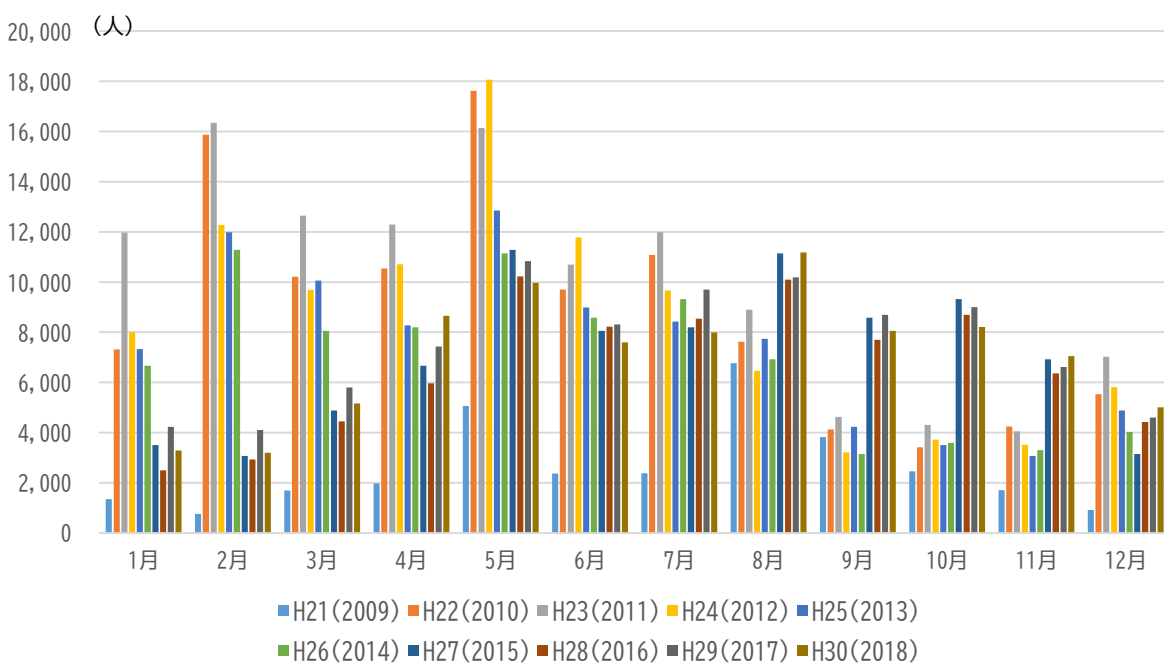
# 観光地点等入込客数

出典：岩手県観光統計



# 観光地点等入込客数（月別）

出典：岩手県観光統計



# 目的地検索回数

出典：RESAS

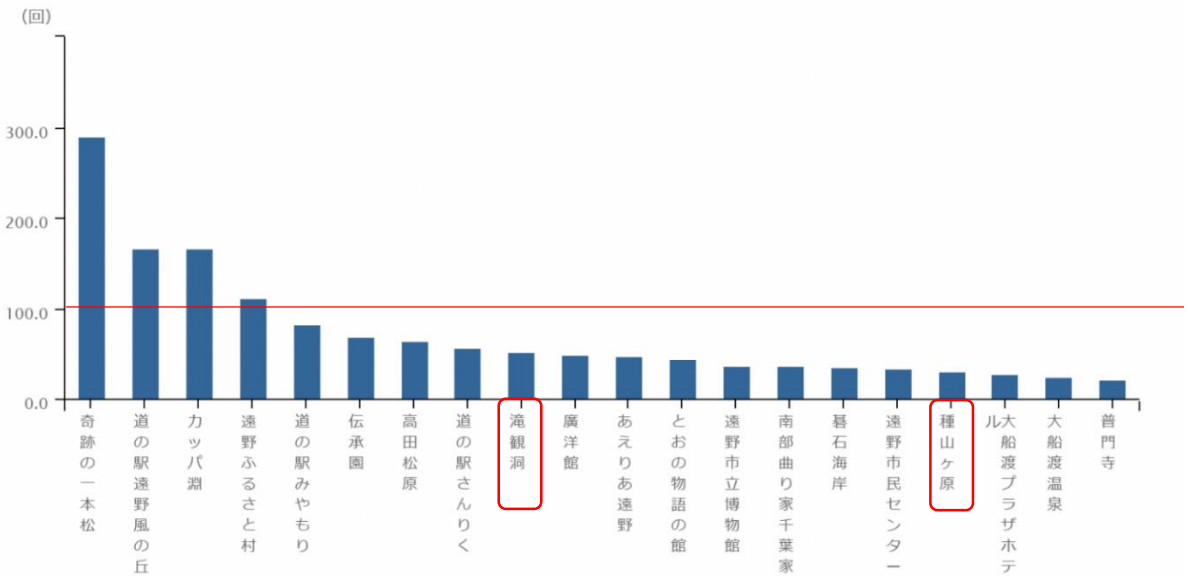
○ 2014年

## 指定地域の目的地一覧

表示年月：2014年すべての期間（休日）

指定地域：岩手県住田町、岩手県大船渡市、岩手県陸前高田市、岩手県遠野市

交通手段：自動車



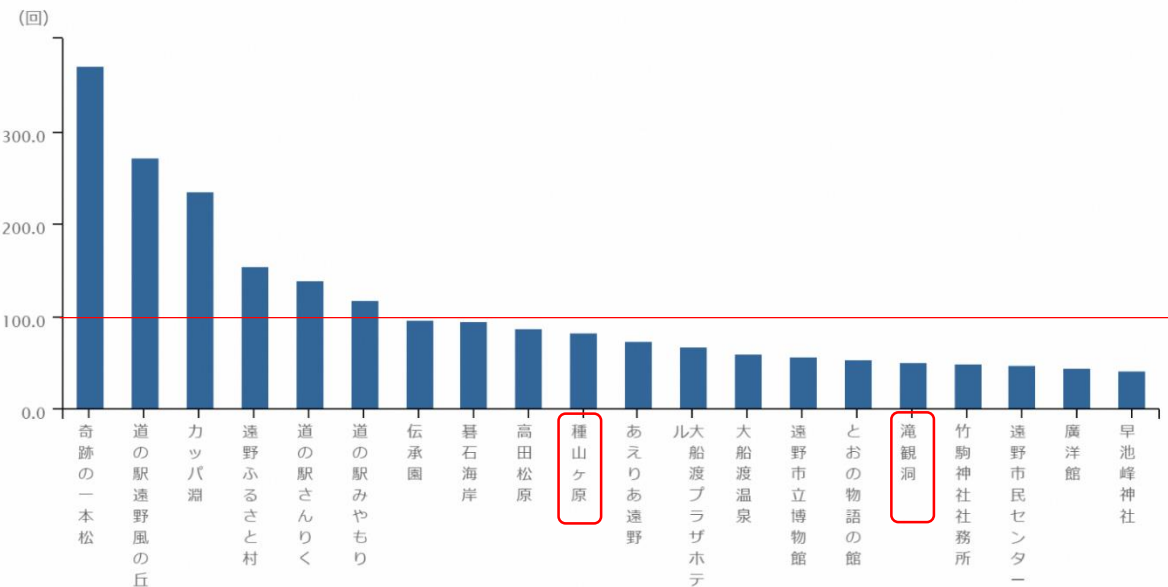
○ 2015年

## 指定地域の目的地一覧

表示年月：2015年すべての期間（休日）

指定地域：岩手県住田町、岩手県大船渡市、岩手県陸前高田市、岩手県遠野市

交通手段：自動車





# 目的地検索回数

出典：RESAS

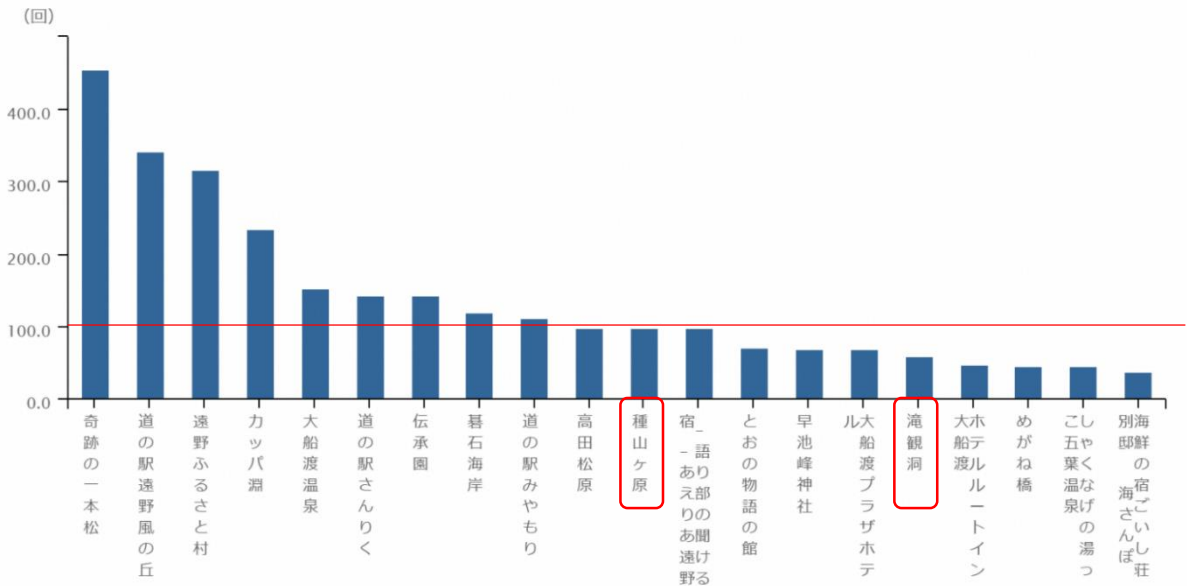
○ 2016年

## 指定地域の目的地一覧

表示年月：2016年すべての期間（休日）

指定地域：若手県住田町、若手県大船渡市、若手県陸前高田市、若手県遠野市

交通手段：自動車



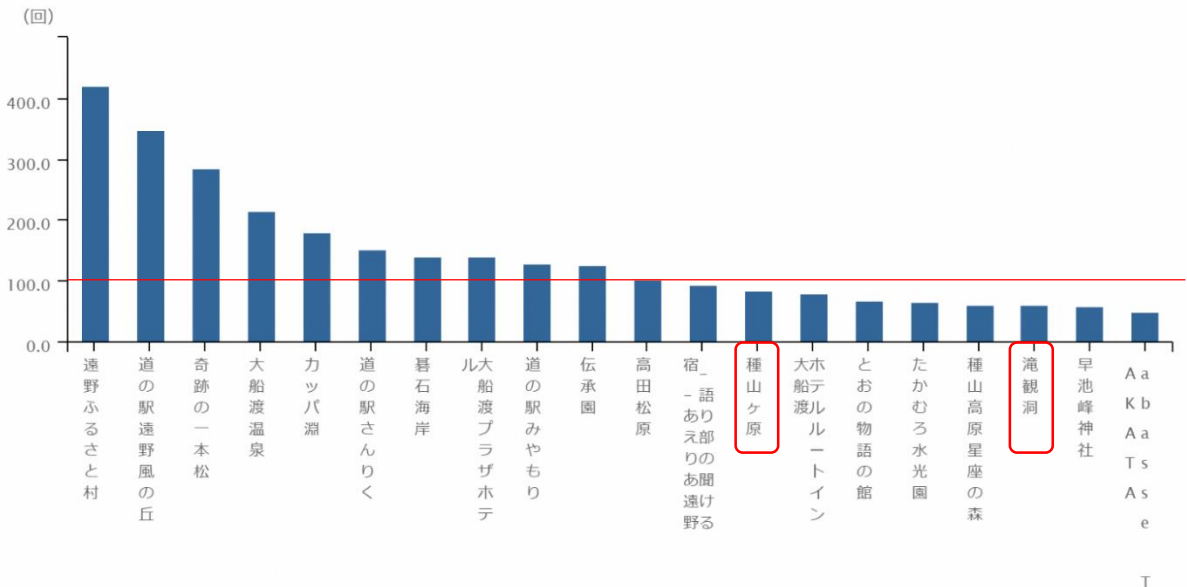
○ 2017年

## 指定地域の目的地一覧

表示年月：2017年すべての期間（休日）

指定地域：若手県住田町、若手県大船渡市、若手県陸前高田市、若手県遠野市

交通手段：自動車

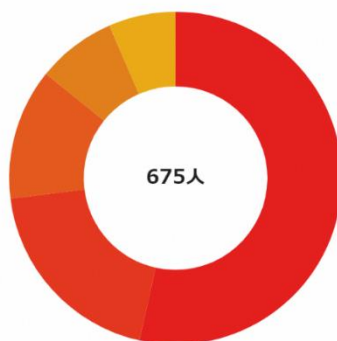


# 延べ宿泊者数（居住都道府県別）

出典：RESAS

居住都道府県別の延べ宿泊者数（日本人）の構成割合

岩手県住田町  
2018年



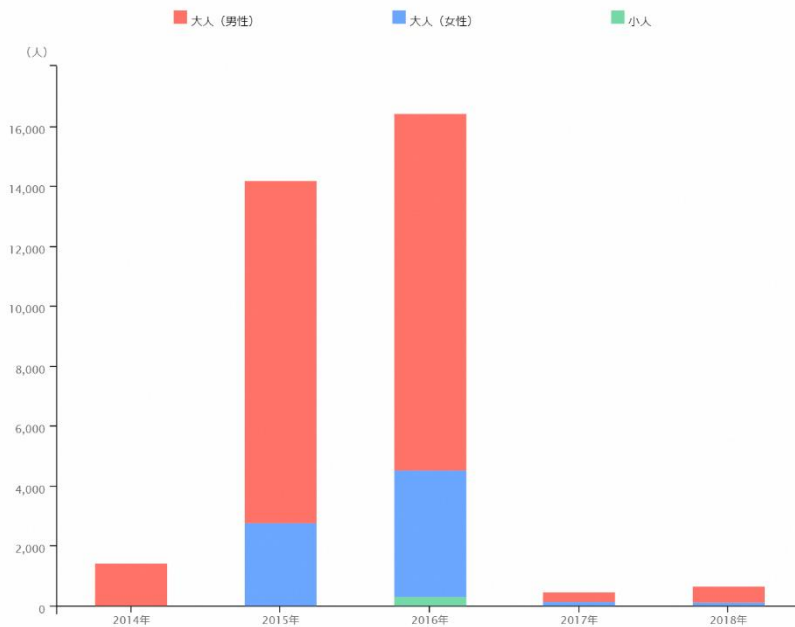
- 1位 茨城県 361人 (53.48%)
- 2位 青森県 132人 (19.56%)
- 3位 岩手県 86人 (12.74%)
- 4位 宮城県 52人 (7.70%)
- 5位 北海道 44人 (6.52%)

# 延べ宿泊者数（性別）

出典：RESAS

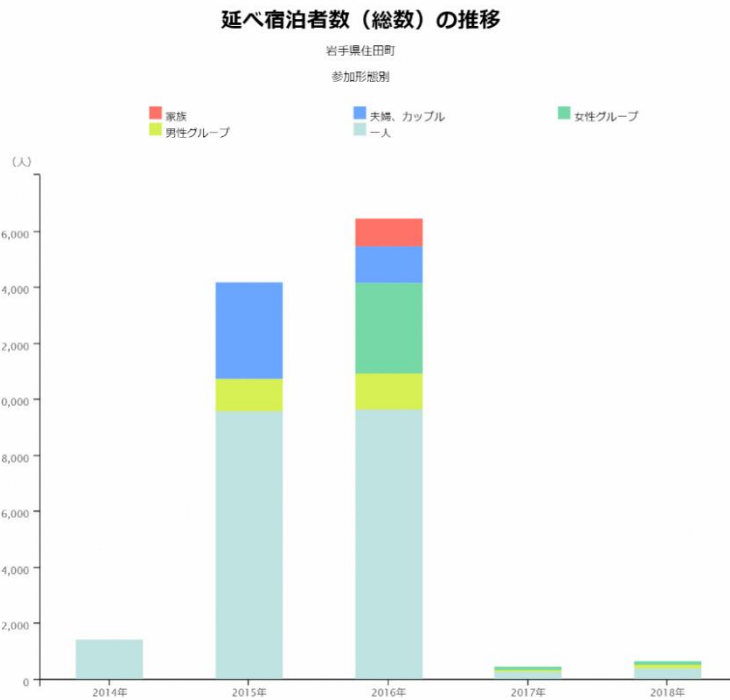
延べ宿泊者数（総数）の推移

岩手県住田町  
性別



# 延べ宿泊者数（参加形態別）

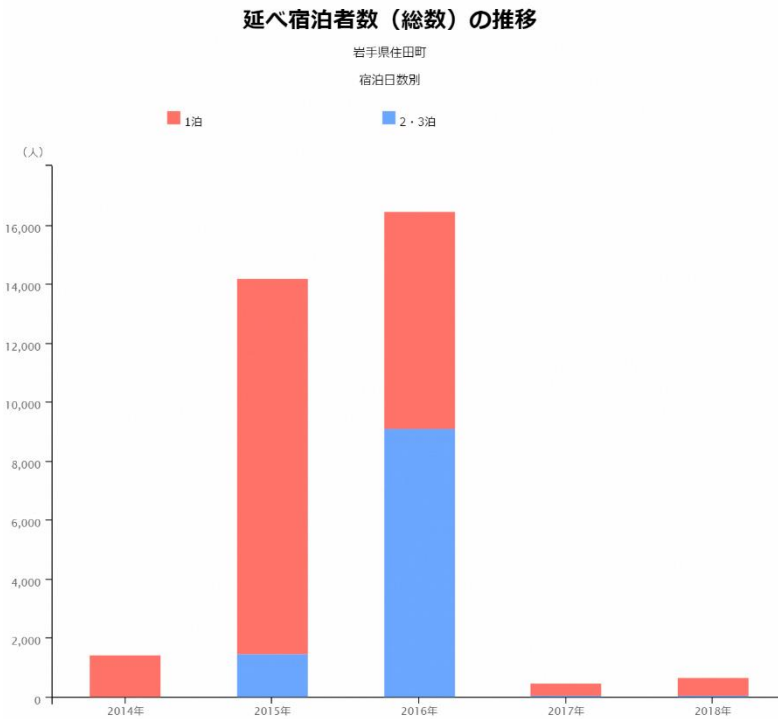
出典：RESAS



観光

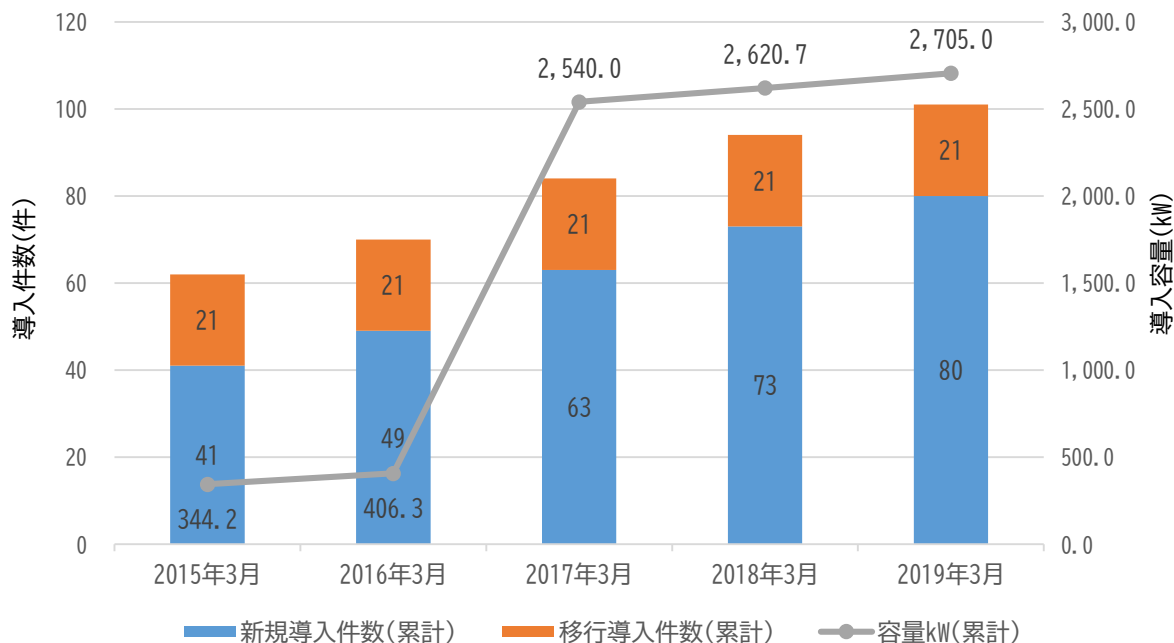
# 延べ宿泊者数（宿泊日数別）

出典：RESAS



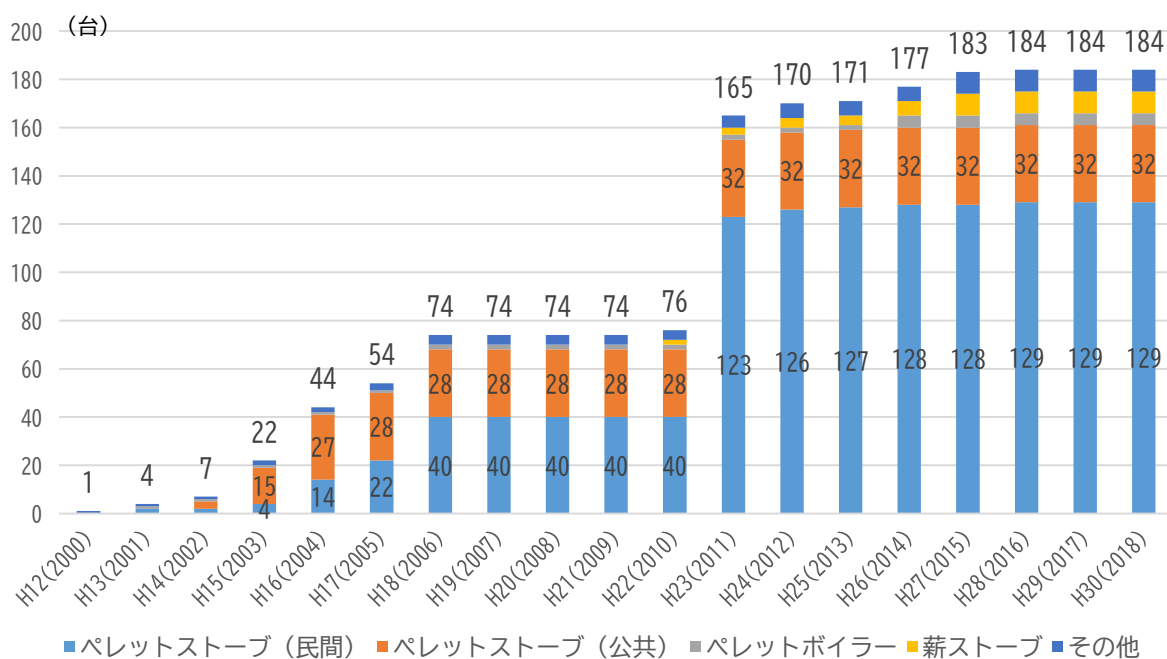
# 固定価格買取制度(FIT)による太陽光発電設備の導入量

出典：経済産業省 資源エネルギー庁 公表資料  
<https://www.fit-portal.go.jp/PublicInfoSummary>



# 木質バイオマス利用機器導入数（累計）

出典：企画財政課調べ



# 職員数（部門別）

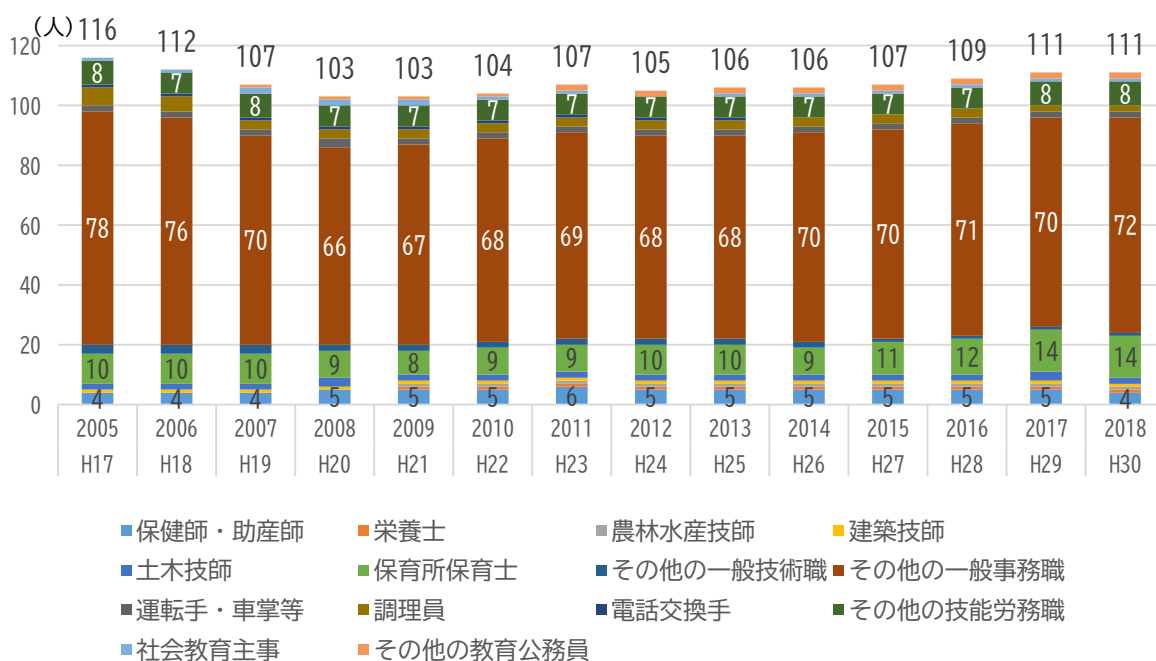
出典：地方公共団体定員管理調査



※「平均」は類似団体平均（単純値）で、公営企業等は公表値なし

# 職員数（職種別）

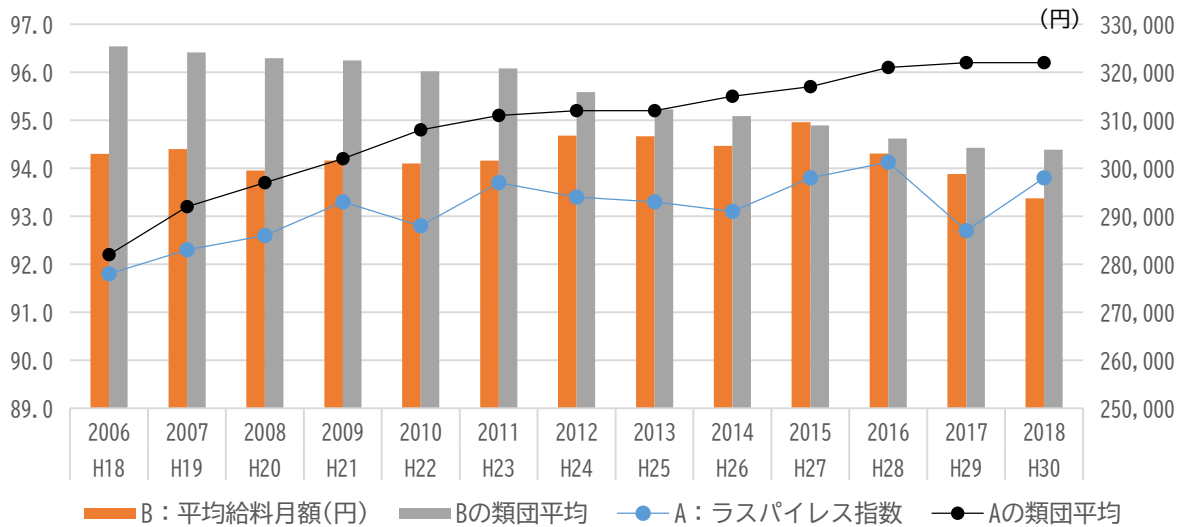
出典：地方公共団体定員管理調査



エネルギー  
人事

# ラスパイレス指数等

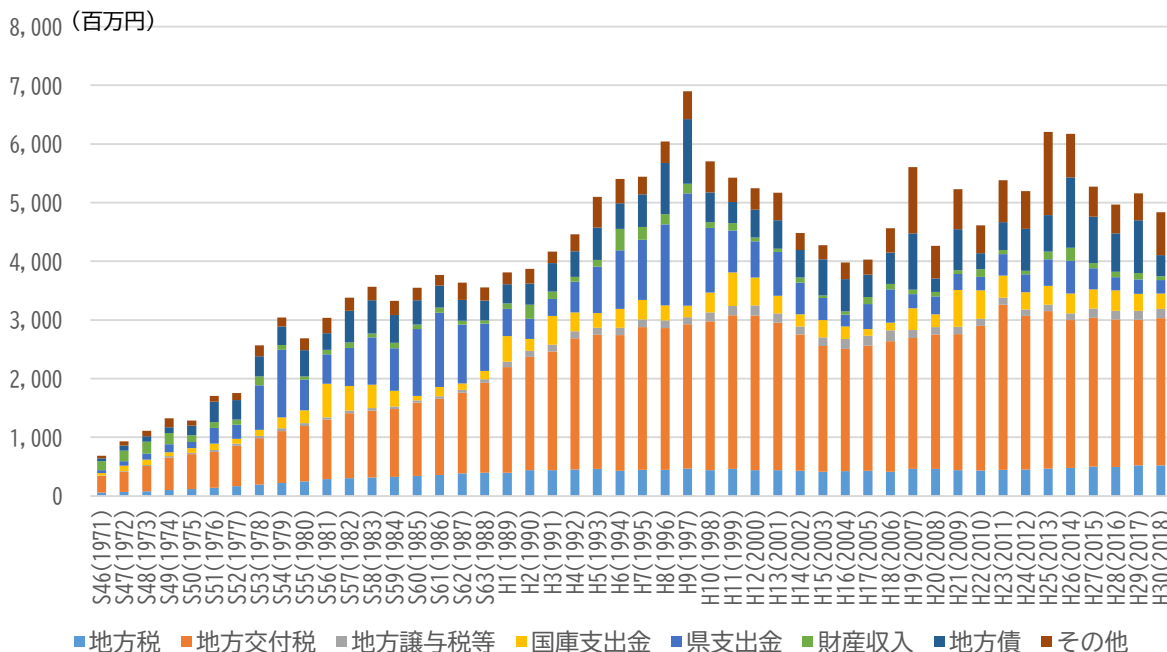
出典：地方公務員給与実態調査



項目/年	H18 2006	H19 2007	H20 2008	H21 2009	H22 2010	H23 2011	H24 2012	H25 2013	H26 2014	H27 2015	H28 2016	H29 2017	H30 2018
A: ラスパイレス指数	91.8	92.3	92.6	93.3	92.8	93.7	93.4	93.3	93.1	93.8	94.1	92.7	93.8
Aの類団平均	92.2	93.2	93.7	94.2	94.8	95.1	95.2	95.2	95.5	95.7	96.1	96.2	96.2
B: 平均給料月額(円)	303,000	304,000	299,561	301,600	301,000	301,600	306,800	306,697	304,700	309,600	303,100	298,800	293,727
Bの類団平均	325,407	324,154	322,965	322,466	320,235	320,810	315,904	312,266	310,892	308,935	306,261	304,279	303,868

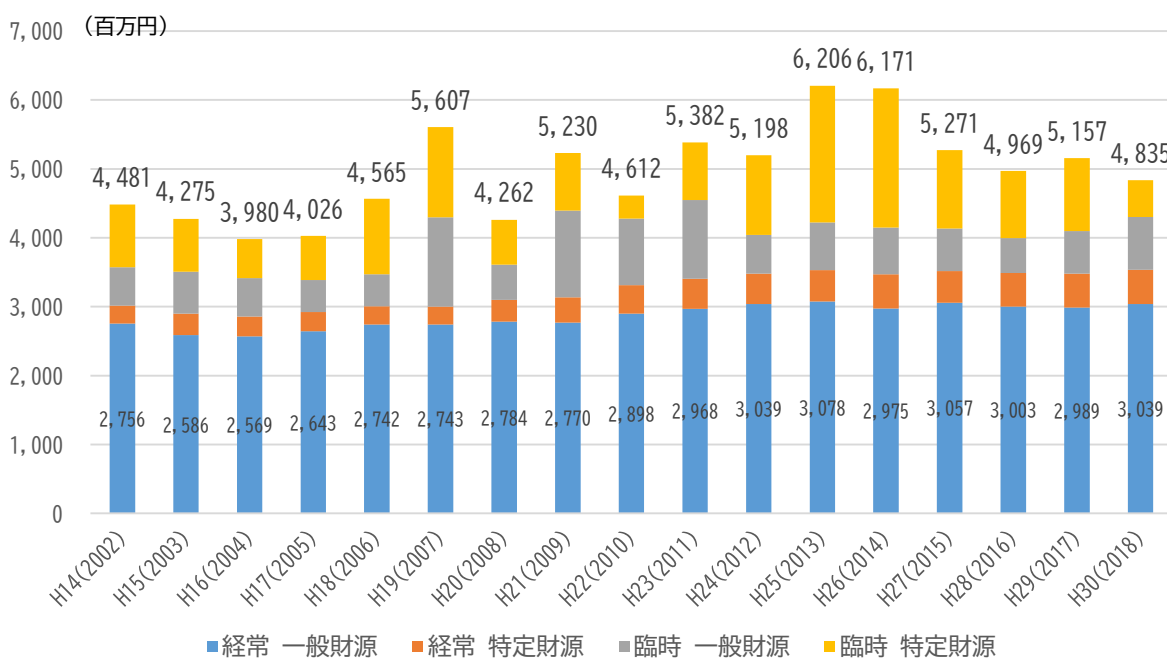
# 決算額の推移（歳入）

出典：地方財政状況調査



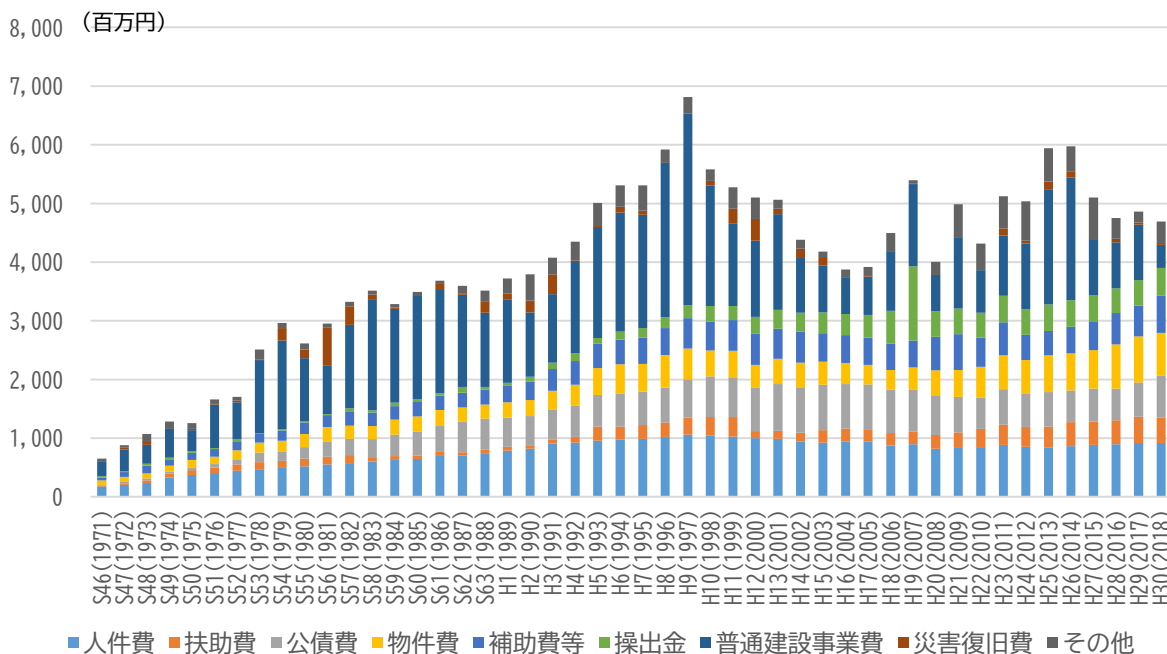
# 決算額の推移（歳入－臨時経常等別）

出典：地方財政状況調査



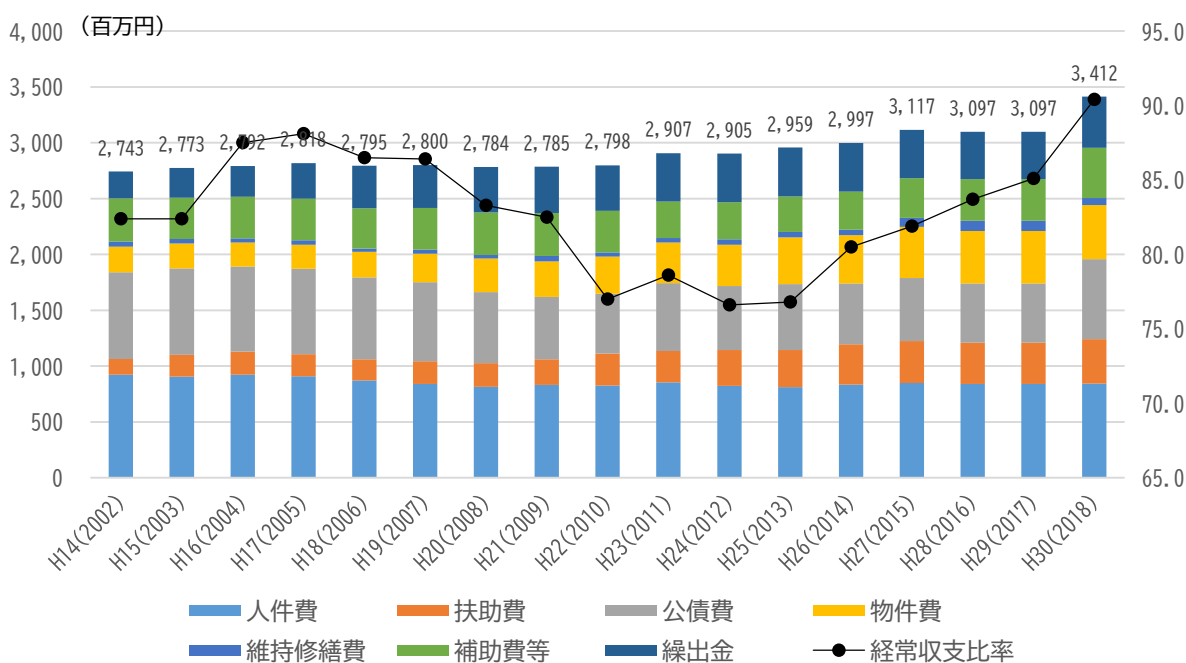
# 決算額の推移（歳出－性質別）

出典：地方財政状況調査



# 決算額の推移（歳出－性質別－経常）

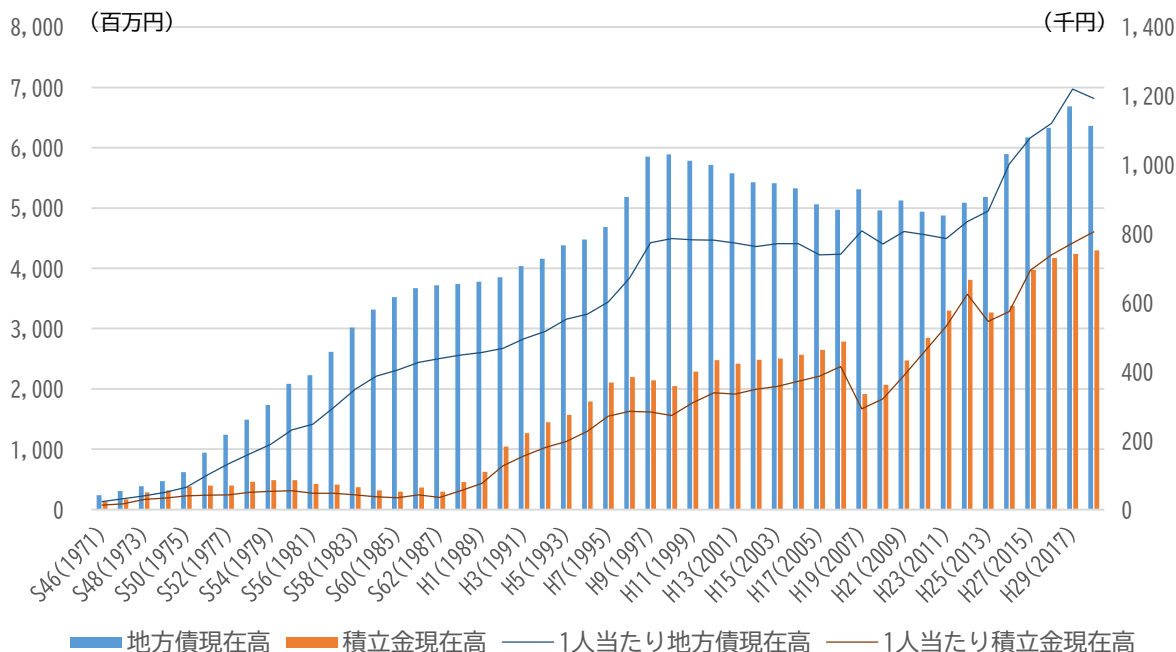
出典：地方財政状況調査





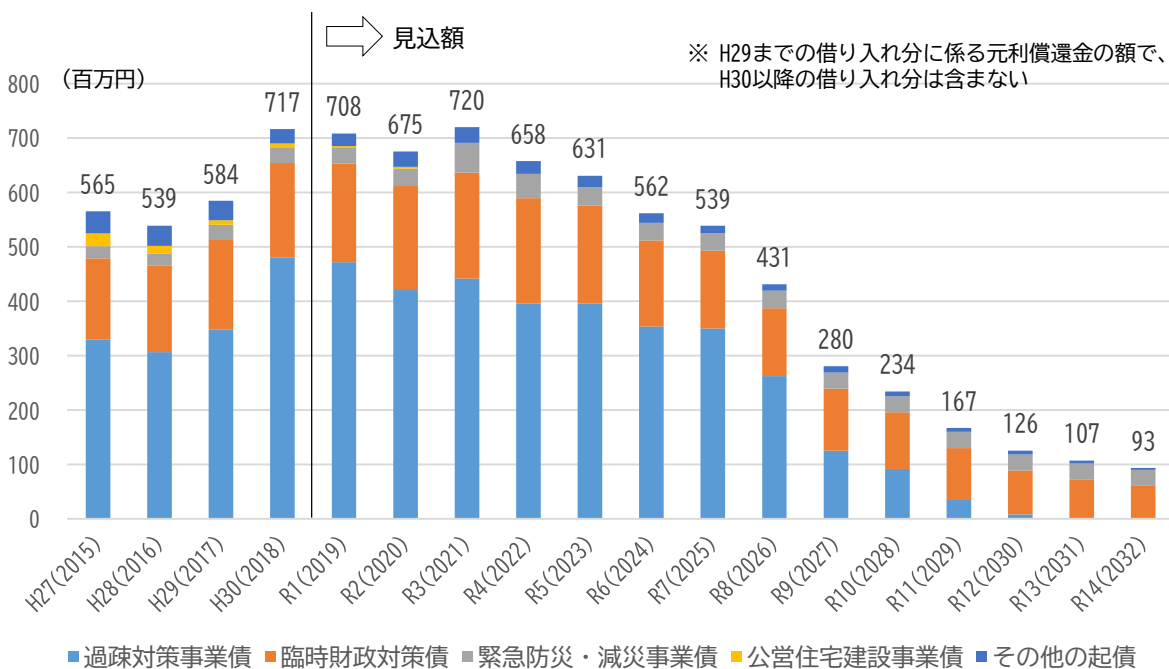
# 地方債・積立金現在高

出典：地方財政状況調査



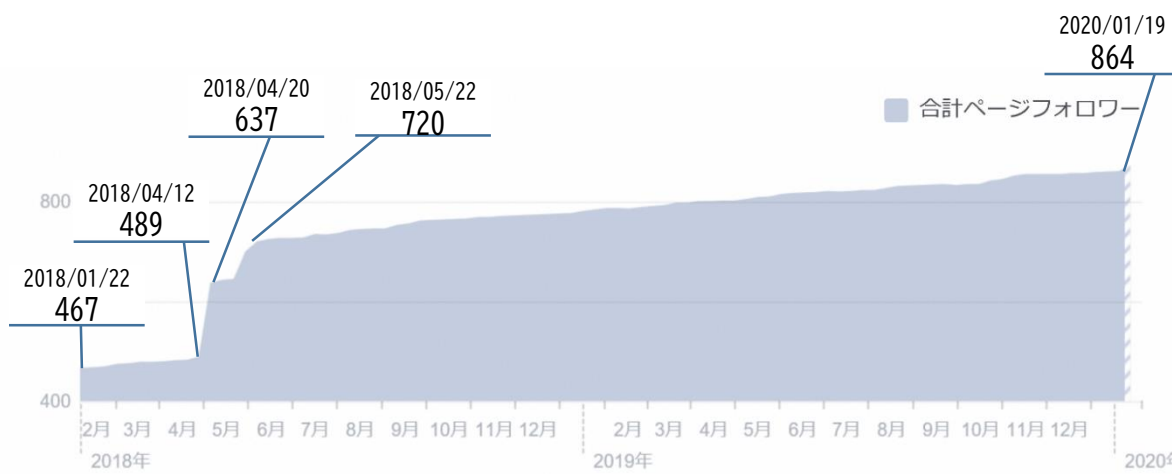
# 地方債償還見込額

出典：起債管理システム



# Facebook フォロワー数

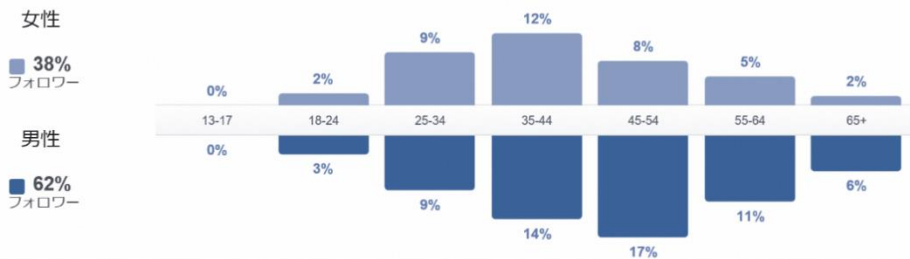
出典：Facebook インサイトデータ（R2.1.20現在）



# Facebook フォロワー属性

出典：Facebook インサイトデータ（R2.1.20現在）

ページをフォロー中の人の数です。この数字は推定値です。



国	フォロワー	市区町村	フォロワー	言語	フォロワー
日本	852	Iwate盛岡市	85	日本語	839
台湾	5	Iwate PrefectureKesen...	80	日本語(関西)	7
アラブ首長国連邦	1	Iwate PrefectureRikuze...	79	繁体中国語(台湾)	5
ベトナム	1	Iwate大船渡市	70	英語(米国)	5
中国	1	Iwate遠野市	50	英語(イギリス)	4
ルーマニア	1	Miyagi仙台市	34	簡体中国語(中国)	2
アメリカ合衆国	1	Kanagawa横浜市	28	韓国語	1
バヌアツ	1	Tokyo世田谷区	26		
		Iwate PrefectureOshu-shi	21		
		Iwate一関市	17		

# Facebook 投稿記事

出典：Facebook インサイトデータ（R2.1.20現在）

## ○ リーチ数

上位			下位		
投稿日	内容	リーチ数	投稿日	内容	リーチ数
2018/5/2	迷い犬を保護	4,616	2018/11/19	各税等の納期限案内	212
2017/10/18	空き家バンク登録物件の値下げ	2,685	2018/2/15	手話奉仕員養成講座受講者募集	212
2018/10/23	住田産業まつり開催	2,354	2017/12/3	行政相談	209
2018/2/15	すみた大好き大使情報交換会を開催	1,673	2017/12/24	コミュニティバス年末年始の運行	193
2018/7/1	鮎釣り解禁	1,514	2019/6/28	休日当番医	88

## ○ エンゲージメント数（いいね、コメント、シェア、クリック）

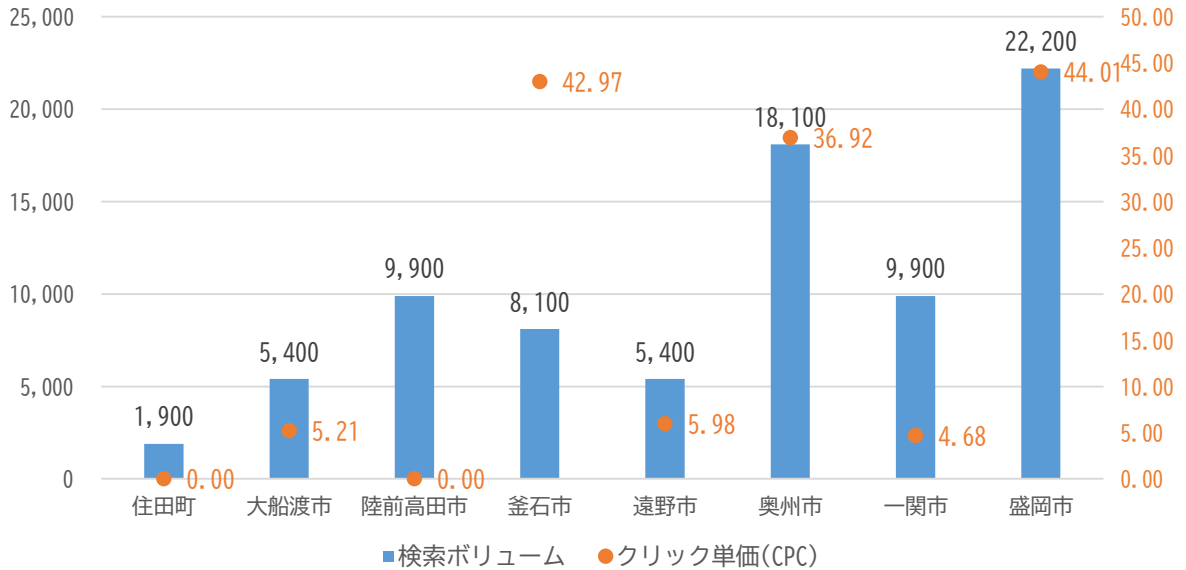
上位			下位		
投稿日	内容	エンゲージメント数	投稿日	内容	エンゲージメント数
2018/5/2	迷い犬を保護	579	2019/8/13 他3 2018/1/24	行政相談 教育振興基本計画意見募集	7
2018/10/23	住田産業まつり開催のお知らせ	392	2018/8/9 他2 2017/12/3	休日当番医 行政相談お知らせ	6
2018/7/1	鮎釣り解禁	363	2019/5/31	休日当番医	5
2019/8/21	More trees 坂本龍一代表が来庁	256	2019/8/23	休日当番医	4
2019/4/25 2019/5/17	観光ワラビ園開園 地域おこし協力隊募集延長	220	2019/6/28	休日当番医	2

## ○ エンゲージメント率（エンゲージメント数 ÷ リーチ数）

上位			下位		
投稿日	内容	エンゲージメント率	投稿日	内容	エンゲージメント率
2018/7/16	臨時職員募集	34.7%	2017/11/15 2019/8/9 他2	交通死亡事故多発 警報 休日当番医	2.4%
2018/7/28	住田町夏まつりの開催	33.8%	2018/10/11 他2	休日当番医	2.3%
2019/10/29	世田米保育園ハロウィン	33.4%	2019/5/31	休日当番医	1.7%
2018/1/24	町営住宅入居者募集	31.5%	2019/8/23	休日当番医	1.5%
2018/7/29	住田町夏まつり開催中③	30.1%	2017/10/18	空き家バンク登録物件の値下げ	1.0%

# キーワード分析

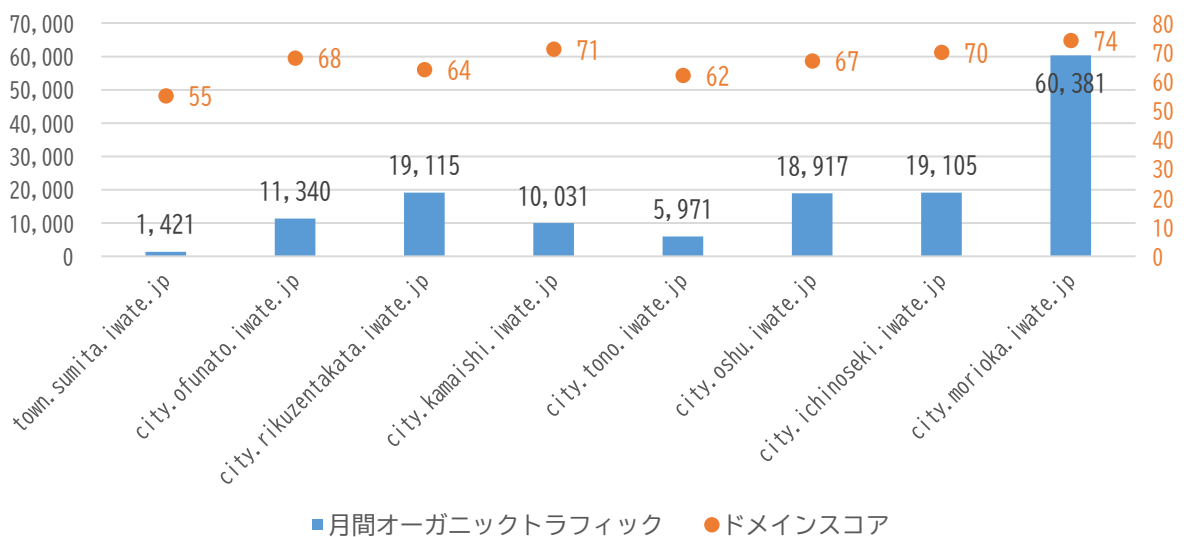
出典：Ubersuggest 検索結果 (R2. 1.21現在)



※ 検索ボリューム 1ヶ月間に当該キーワードが検索された回数  
 ※ クリック単価(CPC) Google広告のクリック1回あたりの単価。一般的に、クリック単価が高いほど価値のあるキーワード

# ドメイン分析

出典：Ubersuggest 検索結果 (R2. 1.21現在)



※ 月間オーガニックトラフィック そのドメインが広告以外の検索で見込める推定の月間アクセス数  
 ※ ドメインスコア サイトの強みを様々な要素から分析した結果で、1~100で評価。点数が高いほどGoogleの信頼性が高く、より上位に表示される

