

住田町告示第 37 号

財政状況の公表等に関する条例（昭和 30 年住田町条例第 29 号）第
2 条の規定により、別添のとおり公表する。

平成 20 年 11 月 4 日

住田町長 多 田 欣 一

住田町財政状況報告書

平成20年11月

財政事情の公表について

町民の皆さんに納めていただいた税金や国、県からの補助金などのお金がどのような使われ方をしているか、また、町の財産や借金がどれくらいあるかなどを広く知っていただくために、町では、本町の財政事情を毎年5月と11月の2回公表することとしています。

今回は、平成20年度上半期(4月～9月)の予算執行状況と平成19年度の決算状況、主要な施策の成果及び予算執行実績などについてお知らせします。

なお、この公表の副本は、今後6ヶ月間、町づくり推進課財政係に備え付けておき、町民の皆さんの閲覧に供します。

平成20年11月

住田町長 多田 欣一

1. 平成20年度上半期における予算執行状況

(1) 一般会計の状況(平成20年9月30日現在)

(単位:千円)

歳入					歳出				
区分	予算現額 (9月補正まで) (A)	収入済額 (B)	執行率 % (B/A)	摘要	区分	予算現額 (9月補正まで) (C)	支出済額 (D)	執行率 % (D/C)	摘要
1 町税	444,225	274,896	61.9		1 議会費	72,428	35,670	49.2	
2 地方譲与税	51,000	16,023	31.4		2 総務費	(100,922) 598,952	(41,337) 249,049	(41.0) 41.6	
3 利子割交付金	1,200	708	59.0		3 民生費	(757) 740,347	(757) 220,557	(100.0) 29.8	
4 配当割交付金	600	160	26.7		4 衛生費	324,933	122,023	37.6	
5 株式等譲渡所得割交付金	300	0	0.0		5 労働費	1,004	505	50.3	
6 地方消費税交付金	58,000	32,687	56.4		6 農林業費	(221,214) 696,171	(367) 137,342	(0.2) 19.7	
7 自動車取得税交付金	12,000	3,915	32.6		7 商工費	45,210	15,637	34.6	
8 地方特例交付金	2,200	3,352	152.4		8 土木費	412,126	64,909	15.7	
9 地方交付税	1,880,000	1,623,042	86.3		9 消防費	233,863	126,802	54.2	
10 交通安全対策特別交付金	700	376	53.7		10 教育費	490,515	147,278	30.0	
11 分担金及び負担金	(7,703) 40,913	(8,196) 24,221	(106.4) 59.2		11 災害復旧費	12	2	16.7	
12 使用料及び手数料	76,359	50,352	65.9		12 公債費	643,509	337,962	52.5	
13 国庫支出金	206,507	5,313	2.6		13 諸支出金	(1,542) 1,545	(0) 0	(0.0) 0.0	
14 県支出金	(137,578) 345,200	(34,423) 43,854	(25.0) 12.7		14 予備費	2,401	0	0.0	
15 財産収入	125,229	27,687	22.1						
16 寄附金	2,201	2,230	101.3						
17 繰入金	206,516	0	0.0						
18 繰越金	(175,854) 210,562	(175,854) 210,562	(100.0) 100.0						
19 諸収入	198,450	30,227	15.2						
20 町債	(3,300) 400,854	(3,300) 3,300	(100.0) 0.8						
歳入合計	(324,435) 4,263,016	(221,773) 2,352,905	(68.4) 55.2		歳出合計	(324,435) 4,263,016	(42,461) 1,457,736	(13.1) 34.2	

上段の()書きは繰越明許費(内数)

(2) 特別会計の収入及び支出の概要(平成20年9月30日現在)

(単位:千円)

区分	歳入				歳出			
	予算現額 (9月補正まで) (A)	収入済額 (B)	執行率 % (B/A)	摘要	予算現額 (9月補正まで) (C)	支出済額 (D)	執行率 % (D/C)	摘要
国民健康保険特別会計	870,735	422,245	48.5		870,735	344,351	39.5	
老人保健特別会計	150,695	104,342	69.2		150,695	112,933	74.9	
簡易水道事業特別会計	167,460	42,621	25.5		167,460	59,881	35.8	
下水道事業特別会計	128,209	12,788	10.0		128,209	61,015	47.6	
介護保険特別会計 (保険事業勘定)	601,688	243,517	40.5		601,688	250,318	41.6	
介護保険特別会計 (介護サービス事業勘定)	3,363	1,510	44.9		3,363	737	21.9	
後期高齢者医療特別会計	72,273	20,005	27.7		72,273	5,756	8.0	
計	1,994,423	847,028	42.5		1,994,423	834,991	41.9	

2 平成19年度 決算の状況

(1) 一般会計歳入の状況

(単位:千円)

区分	予算額 (A)	決算額 (B)	構成比 %	左の財源構成		執行率 (%) (B)/(A)	
				自主財源	依存財源		
1 町税	457,078	460,660	8.2	460,660		100.8	〔自主財源〕 町税、分担金及び負担金、使用料及び手数料、財産収入、寄附金、繰入金、繰越金、諸収入 〔依存財源〕 地方譲与税、利子割交付金、配当割交付金、株式等譲渡所得割交付金、地方消費税交付金、自動車取得交付金、地方特例交付金、地方交付税、交通安全対策特別交付金、国庫支出金、県支出金、町債
2 地方譲与税	55,142	55,142	1.0		55,142	100.0	
3 利子割交付金	1,485	1,485	0.0		1,485	100.0	
4 配当割交付金	835	835	0.0		835	100.0	
5 株式等譲渡所得割交付金	339	339	0.0		339	100.0	
6 地方消費税交付金	60,128	60,128	1.1		60,128	100.0	
7 自動車取得税交付金	13,389	13,389	0.2		13,389	100.0	
8 地方特例交付金	2,638	2,638	0.1		2,638	100.0	
9 地方交付税	2,231,170	2,231,170	39.8		2,231,170	100.0	
10 交通安全対策特別交付金	843	843	0.0		843	100.0	
11 分担金及び負担金	46,770	38,698	0.7	38,698		82.7	
12 使用料及び手数料	49,493	48,996	0.9	48,996		99.0	
13 国庫支出金	374,164	374,891	6.7		374,891	100.2	
14 県支出金	373,841	239,583	4.3		239,583	64.1	
15 財産収入	104,490	75,787	1.4	75,787		72.5	
16 寄附金	1,101	2,100	0.0	2,100		190.7	
17 繰入金	876,892	876,888	15.6	876,888		100.0	
18 繰越金	71,821	71,821	1.3	71,821		100.0	
19 諸収入	87,015	90,088	1.6	90,088		103.5	
20 町債	964,379	961,079	17.1		961,079	99.7	
歳入合計	5,773,013	5,606,560	100.0	1,665,038	3,941,522	97.1	

(決算書に準拠)

(2) 一般会計歳出(目的別・性質別)の状況

(単位:千円)

区分	予算額 (A)	決算額 (B)	構成比(%)	執行率(%) (B)/(A)	区分	予算額 (C)	決算額 (D)	構成比(%)	執行率(%) (D)/(C)
1 議会費	74,475	73,819	1.4	99.1	1 消費的経費	2,044,287	1,998,403	37.1	97.8
2 総務費	1,528,747	1,419,184	26.3	92.8	(1)人件費	897,121	893,158	16.6	99.6
3 民生費	695,406	680,680	12.6	97.9	(2)物件費	398,064	382,499	7.1	96.1
4 衛生費	318,712	315,536	5.9	99.0	(3)維持補修費	52,634	45,422	0.8	86.3
5 労働費	971	963	0.0	99.2	(4)扶助費	227,524	220,014	4.1	96.7
6 農林業費	605,504	377,256	7.0	62.3	(5)その他	468,944	457,310	8.5	97.5
7 商工費	61,653	60,631	1.1	98.3	2 投資的経費	1,727,733	1,405,262	26.0	81.3
8 土木費	355,488	350,872	6.5	98.7	(1)普通建設事業	1,725,158	1,403,304	26.0	81.3
9 消防費	214,023	212,199	3.9	99.1	ア 補助事業費	1,146,296	920,834	17.1	80.3
10 教育費	354,213	344,495	6.4	97.3	イ 単独事業費	578,862	482,470	8.9	83.3
11 災害復旧費	2,575	1,958	0.0	76.0	ウ その他				
12 公債費	708,534	708,404	13.1	100.0	(2)災害復旧事業費	2,575	1,958	0.0	76.0
13 諸支出金	851,544	850,000	15.8	99.8	3 その他	2,000,993	1,992,332	36.9	99.6
14 予備費	1,168		0.0	0.0	(1)公債費	708,504	708,403	13.1	100.0
歳出合計	5,773,013	5,395,997	100.0	93.5	(2)積立金	9,255	7,522	0.1	81.3
					(3)投資・出資・貸付金	9,940	9,940	0.2	100.0
					(4)繰出金	1,273,294	1,266,467	23.5	99.5
					歳出合計	5,773,013	5,395,997	100.0	93.5

(決算書に準拠)

(地方財政状況調査に準拠)

(3) 特別会計の状況

(単位:千円)

区分	歳入			歳出				摘要
	予算現額 (A)	収入済額 (B)	執行率 % (B/A)	予算現額 (C)	支出済額 (D)	執行率 % (D/C)	歳入・歳出 差引決算額 (B)-(D)	
国民健康保険特別会計	930,990	954,505	102.5	930,990	887,604	95.3	66,901	
老人保健特別会計	861,945	826,467	95.9	861,945	854,037	99.1	27,570	
簡易水道事業特別会計	323,788	327,208	101.1	323,788	317,188	98.0	10,020	
下水道事業特別会計	128,122	127,225	99.3	128,122	127,114	99.2	111	
介護保険特別会計 (保険事業勘定)	614,253	599,747	97.6	614,253	598,631	97.5	1,116	
介護保険特別会計 (介護サービス事業勘定)	2,956	2,925	99.0	2,956	2,429	82.2	496	
計	2,862,054	2,838,077	99.2	2,862,054	2,787,003	97.4	51,074	

3 税負担の状況(町民1人当たり、1世帯当たりの負担状況)

(単位:千円、%)

区分	平成20年度				平成19年度				増減額	
	予算現額 (9月補正まで) (千円)	構成比 (%)	1人当たり (円)	1世帯当たり (円)	決算額 (千円)	構成比 (%)	1人当たり (円)	1世帯当たり (円)	1人当たり (円)	1世帯当たり (円)
町税	444,225	74.4	67,542	203,960	460,660	69.3	70,041	211,506	2,499	7,546
町民税	149,897	25.1	22,791	68,823	161,604	24.3	24,571	74,198	1,780	5,375
固定資産税	246,624	41.3	37,498	113,234	249,076	37.4	37,871	114,360	373	1,126
軽自動車税	12,118	2.0	1,842	5,564	11,734	1.8	1,784	5,388	58	176
町たばこ税	32,608	5.5	4,958	14,972	35,782	5.4	5,440	16,429	482	1,457
鉱産税	2,978	0.5	453	1,367	2,464	0.4	375	1,131	78	236
国民健康保険税	152,786	25.6	23,231	70,150	204,492	30.7	31,092	93,890	7,861	23,740
計	597,011	100.0	90,773	274,110	665,152	100.0	101,133	305,396	10,360	31,286

人口	6,577
世帯数	2,178
(平成20年4月1日現在)	

4 公営企業の経理状況

(単位:千円)

区分		平成20年度決算見込				平成19年度決算			
		収入	支出	差引	摘要	収入	支出	差引	摘要
水道	収益的収支	96,471	98,960	2,489		104,359	74,357	30,002	
	資本的収支	70,989	68,500	2,489		222,849	242,831	19,982	
下水	収益的収支	54,064	45,731	8,333		51,134	49,318	1,816	
	資本的収支	74,145	82,478	8,333		76,091	77,796	1,705	

5 財産、地方債、一時借入金の現在高

(1) 財産の状況

(単位: m²)

区分	行政財産			普通財産			摘要
	18年度末現在高	19年度中の増減	19年度末現在高	18年度末現在高	19年度中の増減	19年度末現在高	
町有財産	576,514	7,405	569,109	126,959,883	5,629	126,965,512	
土地	517,231	6,578	510,653	126,951,183	3,958	126,955,141	
建物	59,283	827	58,456	8,700	1,671	10,371	

(2) 地方債の状況

(単位: 千円)

区分	17年度末現在高	18年度末現在高	19年度中		19年度末現在高	摘要
			借入額	償還額		
一般会計	5,063,687	4,969,210	961,079	620,045	5,310,244	
簡易水道 特別会計	1,304,471	1,502,442	88,000	66,388	1,524,054	
下水道事業 特別会計	1,183,541	1,142,296		77,795	1,064,501	
計	7,551,699	7,613,948	1,049,079	764,228	7,898,799	

(3) 一時借入金の状況

(単位: 千円)

区分	借入先	件数	借入額	現在高	摘要
一時借入金	-	-	-	-	

平成 19 年 度

歳入歳出決算にかかる主要な施策の成果及び予算執行実績報告書

住 田 町

歳入決算の状況

(単位:千円、%)

区 分	平成 19 年 度						平成 18 年 度			
	決算額	構成比	前年度比較		充 当 区 分		決算額	構成比	前年度比較	
			金 額	増減率	特定財源	一般財源			金 額	増減率
1 町 税	460,660	8.2	47,311	11.4		460,660	413,349	9.1	13,626	3.2
2 地 方 譲 与 税	55,142	1.0	44,608	44.7		55,142	99,750	2.2	16,967	20.5
3 利 子 割 交 付 金	1,485	0.0	338	29.5		1,485	1,147	0.0	610	34.7
4 配 当 割 交 付 金	835	0.0	150	21.9		835	685	0.0	226	49.2
5 株 式 等 譲 渡 所 得 割 交 付 金	339	0.0	56	14.2		339	395	0.0	278	41.3
6 地 方 消 費 税 交 付 金	60,128	1.1	3,068	4.9		60,128	63,196	1.4	610	1.0
7 自 動 車 取 得 税 交 付 金	13,389	0.2	1,012	7.0		13,389	14,401	0.3	566	4.1
8 地 方 特 例 交 付 金	2,638	0.1	4,074	60.7		2,638	6,712	0.2	1,609	19.3
9 地 方 交 付 税	2,231,170	39.8	8,115	0.4		2,231,170	2,223,055	48.7	89,205	4.2
10 交 通 安 全 対 策 特 別 交 付 金	843	0.0	12	1.4		843	831	0.0	43	5.5
11 分 担 金 及 び 負 担 金	10,327	0.2	999	10.7	10,327		9,328	0.2	2,031	17.9
12 使 用 料 及 び 手 数 料	77,367	1.4	1,069	1.4	74,686	2,681	78,436	1.7	4,336	5.2
13 国 庫 支 出 金	374,891	6.7	246,337	191.6	352,891	22,000	128,554	2.8	15,347	13.6
14 県 支 出 金	239,583	4.3	327,664	57.8	239,583		567,247	12.4	141,568	33.3
15 財 産 収 入	75,787	1.4	17,772	19.0	11,976	63,811	93,559	2.1	23,428	20.0
16 寄 附 金	2,100	0.0	1,600	320.0		2,100	500	0.0	1,500	75.0
17 繰 入 金	876,888	15.6	692,034	374.4	30,628	846,260	184,854	4.0	164,241	796.8
18 繰 越 金	71,821	1.3	39,230	35.3		71,821	111,051	2.4	6,084	5.8
19 諸 収 入	90,088	1.6	59,457	194.1	42,657	47,431	30,631	0.7	2,395	7.3
20 町 債	961,079	17.1	423,779	78.9	804,400	156,679	537,300	11.8	154,800	40.5
計	5,606,560	100.0	1,041,579	22.8	1,567,148	4,039,412	4,564,981	100.0	538,624	13.4
自 主 財 源	1,665,038	29.7	743,330	80.6	170,274	1,494,764	921,708	20.2	123,009	15.4
依 存 財 源	3,941,522	70.3	298,249	8.2	1,396,874	2,544,648	3,643,273	79.8	415,615	12.9

(地方財政状況調査に準拠)

歳出（目的別）決算の状況

（単位：千円、％）

区 分	平成 1 9 年 度				平成 1 8 年 度			
	決 算 額	構 成 比	前 年 度 比 較		決 算 額	構 成 比	前 年 度 比 較	
			金 額	増 減 率			金 額	増 減 率
1 議 会 費	71,715	1.3	2,193	3.0	73,908	1.7	2,078	2.9
2 総 務 費	1,461,934	27.1	649,390	79.9	812,544	18.1	139,603	20.7
3 民 生 費	686,996	12.7	19,859	3.0	667,137	14.9	2,825	0.4
4 衛 生 費	290,352	5.4	3,584	1.2	286,768	6.4	2,205	0.8
5 労 働 費	963	0.0	134	12.2	1,097	0.0	47	4.1
6 農 林 業 費	1,213,314	22.5	115,086	10.5	1,098,228	24.4	499,233	83.3
7 商 工 費	59,814	1.1	20,265	51.2	39,549	0.9	18,224	85.5
8 土 木 費	343,919	6.4	86,519	33.6	257,400	5.7	53,914	17.3
9 消 防 費	212,230	3.9	474	0.2	212,704	4.7	12,297	6.1
10 教 育 費	344,399	6.4	42,952	14.2	301,447	6.7	5,434	1.8
11 災 害 復 旧 費	1,958	0.1	1,518	345.0	440	0.0	12,745	96.7
12 公 債 費	708,403	13.1	33,535	4.5	741,938	16.5	20,821	2.7
13 諸 支 出 金								
計	5,395,997	100.0	902,837	20.1	4,493,160	100.0	577,854	14.8

（地方財政状況調査に準拠）

歳出(性質別)決算の状況

(単位:千円、%)

区 分	平成19年度				平成18年度			
	決算額	構成比	前年度比較		決算額	構成比	前年度比較	
			金額	増減率			金額	増減率
人件費	893,158	16.6	21,333	2.4	871,825	19.4	70,753	7.5
物件費	382,499	7.1	48,828	14.6	333,671	7.4	740	0.2
維持補修費	45,422	0.8	15,786	53.3	29,636	0.7	11,977	28.8
扶助費	220,014	4.1	6,415	3.0	213,599	4.7	2,991	1.4
補助費等	457,310	8.5	6,365	1.4	450,945	10.0	12,758	2.8
普通建設事業費	1,403,304	26.0	399,670	39.8	1,003,634	22.4	349,516	53.4
補助事業費	920,834	17.1	256,956	38.7	663,878	14.8	342,222	106.4
単独事業費	482,470	8.9	142,714	42.0	339,756	7.6	7,294	2.2
災害復旧事業費	1,958	0.0	1,518	345.0	440	0.0	12,745	96.7
公債費	708,403	13.1	33,533	4.5	741,936	16.5	20,821	2.7
積立金	7,522	0.1	274,361	97.3	281,883	6.3	183,112	185.4
投資及び出資金		0.0	0	0.0		-	267	100.0
貸付金	9,940	0.2	40	0.4	9,900	0.2	960	10.7
繰出金	1,266,467	23.5	710,776	127.9	555,691	12.4	171,336	44.6
計	5,395,997	100.0	902,837	20.1	4,493,160	100.0	577,854	14.8

(地方財政状況調査に準拠)

歳出の目的別性質別内訳

(単位:千円)

性質別 目的別	人件費	物件費	維持補修費	扶助費	補助費等	普通建設 事業費	災害復旧 事業費	積立金	投資 及び 出資金	貸付金	繰出金	公債費	計
1 議会費	67,797	2,642	322		954								71,715
2 総務費	333,658	108,388	2,333		24,721	980,033		6,801		6,000			1,461,934
3 民生費	158,684	20,685	1,198	218,537	23,828	1,493		545			262,026		686,996
4 衛生費	37,809	47,423	76		132,942	7,427					64,675		290,352
5 労働費		329			634								963
6 農林業費	106,404	28,733	11,520		51,186	165,228		115			850,128		1,213,314
7 商工費	7,053	6,485	1,715		12,311	32,250							59,814
8 土木費	36,800	21,611	19,562		2,254	174,017		37			89,638		343,919
9 消防費	12,425	10,610	365		176,178	12,652							212,230
10 教育費	132,528	135,593	8,331	1,477	32,302	30,204		24		3,940			344,399
11 災害復旧費							1,958						1,958
12 公債費												708,403	708,403
13 諸支出金													
計	893,158	382,499	45,422	220,014	457,310	1,403,304	1,958	7,522	0	9,940	1,266,467	708,403	5,395,997

(地方財政状況調査に準拠)

歳出(目的別)の財源内訳

(単位:千円)

区 分		財 源 内 訳									
		国庫支出金	県支出金	使用料 手数料	分担金 負担金 寄附金	財産収入	繰入金	諸収入	繰越金	町 債	一般財源等
目的別	決算額										
1 議会費	(10,904) 71,715										71,715
2 総務費	(222,280) 1,461,934	273,813	70,313	2,831	6,219	6,801	2,425	7,842		650,900	440,790
3 民生費	(104,454) 686,996	66,993	88,233	28,372	3,922	545	498	7,286			491,147
4 衛生費	(44,147) 290,352	9,708	3,922	988				8,013			267,721
5 労働費	(146) 963		98					70			795
6 農林業費	(184,478) 1,213,314	1,741	76,741	37		4,569	18,221	7,057		6,800	1,098,148
7 商工費	(9,094) 59,814						1,484	2,686			55,644
8 土木費	(52,291) 343,919	67	64	16,794		37				116,200	210,757
9 消防費	(32,269) 212,230							1,994		11,700	198,536
10 教育費	(52,364) 344,399	569	212	1,840	186	24	8,000	2,537		18,800	312,231
11 災害復旧費	(298) 1,958										1,958
12 公債費	(107,709) 708,403			23,824				5,172			679,407
13 諸支出金	(0) 0										
計	(820,434) 5,395,997	352,891	239,583	74,686	10,327	11,976	30,628	42,657	0	804,400	3,828,849

()書きは住民一人当たり額(平成20年3月31日現在住民基本台帳人口6,577人、単位:円)

(地方財政状況調査に準拠)

歳出(性質別)の財源内訳

(単位:千円)

区 分		財 源 内 訳									
		国庫支出金	県支出金	使用料 手数料	分担金 負担金 寄附金	財産収入	繰入金	諸収入	繰越金	町債	一般財源等
性 質 別	決 算 額										
1 人 件 費	(135,800) 893,158	2,341	18,760	20,812			1,222	4,328			845,695
2 物 件 費	(58,157) 382,499	10,009	16,629	26,550	133	1,822	4,833	22,032			300,491
3 維 持 補 修 費	(6,906) 45,422			1,694				1,945			41,783
4 扶 助 費	(33,452) 220,014	64,694	48,458	899	3,757		498	3,505			98,203
5 補 助 費 等	(69,532) 457,310	56	22,731	907	218	2,632	20,414	3,228			407,124
6 普 通 建 設 事 業 費	(213,365) 1,403,304	275,791	96,611		6,219		3,661	2,447		804,400	214,175
7 災 害 復 旧 事 業 費	(298) 1,958										1,958
8 公 債 費	(107,709) 708,403			23,824				5,172			679,407
9 積 立 金	(1,144) 7,522					7,522					0
10 投 資 及 び 出 資 金	(0) 0										0
11 貸 付 金	(1,511) 9,940										9,940
12 繰 出 金	(192,560) 1,266,467		36,394								1,230,073
計	(820,434) 5,395,997	352,891	239,583	74,686	10,327	11,976	30,628	42,657	0	804,400	3,828,849

() 書きは住民一人当たり額(平成20年3月31日現在住民基本台帳人口6,577人、単位:円)

(地方財政状況調査に準拠)

決 算 規 模 の 推 移

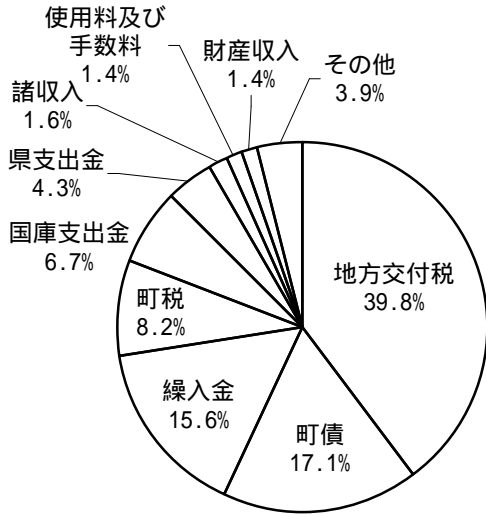
(単位:千円)

区 分		決 算 額						
		13年度	14年度	15年度	16年度	17年度	18年度	19年度
歳 入	一 般 会 計	5,195,196	4,481,321	4,275,449	4,045,276	4,026,357	4,778,181	5,606,560
	国 保 会 計	766,987	694,577	740,273	832,986	817,521	865,664	954,505
	老 人 保 健 会 計	987,110	1,022,593	1,060,614	983,341	942,043	973,372	826,466
	簡 易 水 道 事 業 会 計	132,430	185,235	315,548	176,865	278,155	540,866	327,208
	下 水 道 事 業 会 計	569,872	402,309	203,592	119,035	105,238	131,019	127,225
	介 護 保 険 会 計	482,473	477,693	490,612	518,762	543,915	551,364	599,747
	介 護 サ ー ビ ス 会 計						1,296	2,925
	繰 入 繰 出 重 複 額	307,428	321,834	349,755	359,738	384,355	405,691	416,467
合 計		7,826,640	6,941,894	6,736,333	6,316,527	6,328,874	7,436,071	8,028,169
歳 出	一 般 会 計	5,087,217	4,379,072	4,181,439	3,940,309	3,915,306	4,706,360	5,395,997
	国 保 会 計	749,410	693,904	738,882	803,935	784,791	800,559	887,604
	老 人 保 健 会 計	990,550	1,051,029	1,076,196	969,937	950,649	978,871	854,037
	簡 易 水 道 事 業 会 計	126,668	180,155	310,489	175,445	276,644	534,178	317,188
	下 水 道 事 業 会 計	565,552	400,509	201,233	116,005	103,709	130,334	127,114
	介 護 保 険 会 計	467,275	465,877	483,259	515,347	542,562	549,452	598,631
	介 護 サ ー ビ ス 会 計						1,212	2,429
	繰 入 繰 出 重 複 額	307,428	321,834	349,755	359,738	384,355	405,691	416,467
合 計		7,679,244	6,848,712	6,641,743	6,161,240	6,189,306	7,295,275	7,766,533
歳 入 歳 出 差 引 額		147,396	93,182	94,590	155,287	139,568	140,796	261,636

平成16年度は平成7年度・8年度減税補てん債借換債及び償還金を含んだ額

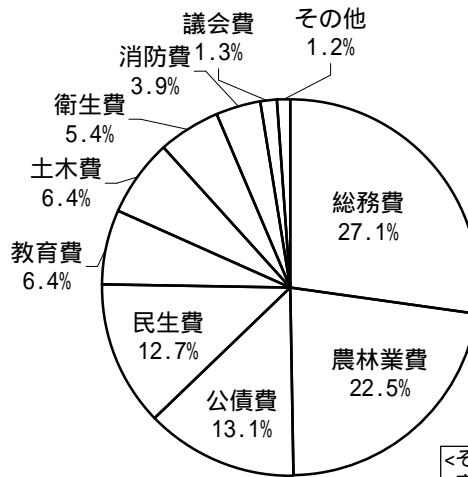
平成18年度は公有林整備事業債施業転換資金を含んだ額

歳入の内訳



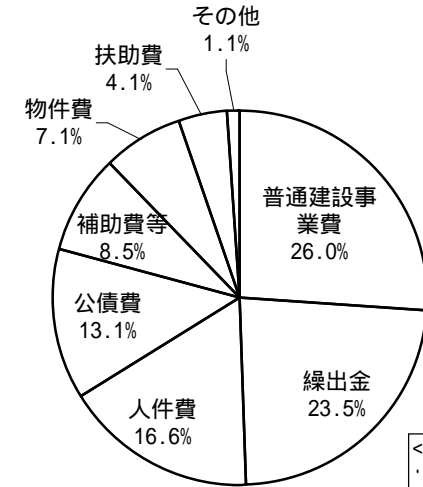
<その他の内訳>
 ・繰越金
 ・地方消費税交付金
 ・地方譲与税
 ・自動車取得税交付金
 ・分担金及び負担金
 ・地方特例交付金
 ・利子割交付金
 ・交通安全対策特別交付金
 ・配当割交付金
 ・寄附金
 ・株式等譲渡所得割交付金

目的別歳出内訳



<その他の内訳>
 ・商工費
 ・災害復旧費
 ・労働費

性質別歳出内訳



<その他の内訳>
 ・維持補修費
 ・災害復旧費
 ・積立金
 ・貸付金

目的別歳出割合の推移

(単位: %)

年度	議会費	総務費	民生費	衛生費	農林業費	土木費	消防費	教育費	公債費	その他	総計
十五年度	2.1	15.5	15.5	6.9	12.4	10.5	5.8	9.1	18.5	3.7	4,181,439千円
十六年度	1.9	15.3	17.4	7.6	10.0	6.8	5.7	14.9	19.7	0.7	3,874,709千円
十七年度	1.8	17.2	17.1	7.3	15.3	8.0	5.1	7.8	19.5	0.9	3,915,306千円
十八年度	1.7	18.1	14.9	6.4	24.4	5.7	4.7	6.7	16.5	0.9	4,493,160千円
十九年度	1.3	27.1	12.7	5.4	22.5	6.4	3.9	6.4	13.1	1.2	5,395,997千円

* 他は労働費・商工費・災害復旧費・諸支出金

一般会計

科 目				予 算 額	決 算 額	予 算 執 行 の 実 績	施 策 の 効 果 等														
款	項	目	内 容																		
2	1	1	一 般 管 理 費	260,531,000円	256,303,909円	職員研修費 1,132,610円	・職員としての資質及び公務遂行能力の向上が見込まれる。														
						<table border="1"> <thead> <tr> <th>研 修 先</th> <th>参加延人数</th> <th>延日数</th> </tr> </thead> <tbody> <tr> <td>気仙広域連合</td> <td>9人</td> <td>13日</td> </tr> <tr> <td>東北自治研修所</td> <td>1人</td> <td>4日</td> </tr> <tr> <td>岩手県町村会</td> <td>13人</td> <td>24日</td> </tr> <tr> <td>市町村アカデミー</td> <td>5人</td> <td>34日</td> </tr> <tr> <td>(財)地域活性化センター</td> <td>1人</td> <td>29日</td> </tr> <tr> <td>自治大学校</td> <td>1人</td> <td>66日</td> </tr> </tbody> </table>		研 修 先	参加延人数	延日数	気仙広域連合	9人	13日	東北自治研修所	1人	4日	岩手県町村会	13人	24日	市町村アカデミー	5人
研 修 先	参加延人数	延日数																			
気仙広域連合	9人	13日																			
東北自治研修所	1人	4日																			
岩手県町村会	13人	24日																			
市町村アカデミー	5人	34日																			
(財)地域活性化センター	1人	29日																			
自治大学校	1人	66日																			
						職員健康診断費 178,290円	・職員の健康保持・増進に努めた。														
						<table border="1"> <thead> <tr> <th>種 別</th> <th>受診者</th> </tr> </thead> <tbody> <tr> <td>胃 部 検 診</td> <td>47人</td> </tr> <tr> <td>循 環 器 系 検 診</td> <td>95人</td> </tr> <tr> <td>胸 部 検 診</td> <td>93人</td> </tr> </tbody> </table>	種 別	受診者	胃 部 検 診	47人	循 環 器 系 検 診	95人	胸 部 検 診	93人							
種 別	受診者																				
胃 部 検 診	47人																				
循 環 器 系 検 診	95人																				
胸 部 検 診	93人																				
2	1	2	文 書 広 報 費	2,594,000円	2,305,841円	広報すみの発行 2,214,393円	・広報すみの発行により、町民への情報の提供が図られた。														
2	1	5	財 産 管 理 費	13,679,000円	12,818,845円	町有財産修繕料 938,555円 財産管理作業委託料 301,980円 保守点検等業務委託料 458,273円 町有建物給水管引込工事費 379,050円 町有財産解体工事費 639,000円	・業務委託及び修繕を行うことにより、町有財産の適正な管理が図られた。 ・老朽化等により、活用困難な町有財産を解体し、新たな用途としての有効活用が図られた。														
2	1	6	企 画 費	1,127,513,000円	1,025,234,648円 (平成20年度繰越額 100,922,000円)	携帯電話エリア拡大推進事業 10,570,850円	・携帯電話が利用できない五葉地区に移動通信用鉄塔を整備し、情報格差の是正が図られた。														
						地域情報通信基盤整備事業 971,949,649円	・地上デジタル放送、超高速プロ・ドバンド、公共ネットワークの整備、確実な防災情報の伝達など町が抱える情報化課題の解決が図られた。														
						電算化事業 15,289,680円	・住民情報処理システム(平成8年10月～)、財務会計処理システム(平成6年4月～)、住民基本台帳ネットワークシステム(平成14年1月～)により、行政事務の効率化と住民サービスの向上が図られた。														

科 目				予 算 額	決 算 額	予 算 執 行 の 実 績	施 策 の 効 果 等	
款	項	目	内 容					
2	1	6	企 画 費			ふるさと住田会運営補助金	600,000円	・ふるさと住田会の運営に対する補助を行い、首都圏との架け橋づくりに寄与した。
						廃止代替バス路線維持費補助金	10,472,475円	・JRバス運行路線(八日町上有住駅間、八日町遠野駅間)の路線廃止に伴い、住田交運が行う代替バス運行に要した経費に対して補助を行い、住民の生活路線の確保を図った。
						八日町遠野線	4,352,830円	
						延べ輸送人員	11,978人	
						八日町上有住線	6,119,645円	
延べ輸送人員	10,017人							
						広域生活路線運行費補助金	3,441,000円	・岩手県交通(株)が運行する陸前高田八日町線に要した経費に対して関連市町で補助を行い、路線の確保を図った。
					陸前高田八日町線			
						延べ輸送人員	33,885人	・世田米駅及び八日町バス待合所の管理委託を行い、その確保を図った。
					世田米駅バス待合所管理委託料	240,000円		
						八日町バス待合所管理委託料	240,000円	
						地域づくり推進事業補助金	1,748,000円	・平成19年度からの新たな町総合計画前期基本計画の地区別計画の初年度であった。従来同様、補助事業による財政支援と地区担当職員配置による人的支援を行った。地区においては、今まで取り組んできた事業の見直しを行い、地区の課題に即した地域づくり事業が継続的に実施されるとともに、地区で取り組むべき課題は何かの検討が行われた。
					世田米地区	24,000円		
					大股地区	600,000円		
					下有住地区	141,000円		
					上有住地区	445,000円		
					五葉地区	538,000円		
						町制施行50周年記念事業	617,000円	・町制施行50周年記念事業として「人づくり」「町づくり」を積極的に推進するため、平成17～19年度の3年間で5団体の活動に支援を行った。各団体が自立的に運営するための基盤づくりが図られた。
						50万DE人・まちづくり事業補助金		
2	1	8	防 犯 対 策 費	2,763,000円	2,595,305円	防犯灯維持管理費	2,217,195円	・防犯灯の維持管理により、住民生活の安全と犯罪の被害防止が図られた。
						各地区防犯協会補助金	80,000円	・町内各地区防犯協会及び気仙地区防犯協会連合会の育成が図られた。
						気仙地区防犯協会連合会負担金	200,910円	
						防犯思想啓発活動費	3,000円	・町振興大会の開催やチラシの配布、防犯パトロールの実施等により、防犯思想の普及高揚が図られた。

科 目				予 算 額	決 算 額	予 算 執 行 の 実 績	施 策 の 効 果 等																								
款	項	目	内 容																												
2	3	1	戸籍住民基本台帳費	23,206,000円	22,972,274円	諸証明書発行業務委託事業 658,140円 諸証明書発行件数(有料分) <table border="1" style="margin-left: 20px;"> <thead> <tr> <th>発行場所</th> <th>戸籍</th> <th>住民票等</th> <th>印鑑登録</th> <th>税</th> <th>計</th> </tr> </thead> <tbody> <tr> <td>本庁</td> <td>2,418</td> <td>3,245</td> <td>2,303</td> <td>2,018</td> <td>9,984</td> </tr> <tr> <td>上有住郵便局</td> <td>136</td> <td>355</td> <td>200</td> <td>81</td> <td>772</td> </tr> <tr> <td>計</td> <td>2,554</td> <td>3,600</td> <td>2,503</td> <td>2,099</td> <td>10,756</td> </tr> </tbody> </table>	発行場所	戸籍	住民票等	印鑑登録	税	計	本庁	2,418	3,245	2,303	2,018	9,984	上有住郵便局	136	355	200	81	772	計	2,554	3,600	2,503	2,099	10,756	・上有住郵便局に諸証明書の発行業務を委託することで、地域住民の利便性が図られた。
発行場所	戸籍	住民票等	印鑑登録	税	計																										
本庁	2,418	3,245	2,303	2,018	9,984																										
上有住郵便局	136	355	200	81	772																										
計	2,554	3,600	2,503	2,099	10,756																										
2	5	1	統計調査費	5,993,000円	5,873,716円	学校基本調査 11,518円 工業統計調査 78,830円 商業統計基本調査 202,327円 就業構造基本調査 176,930円 住宅・土地統計調査調査単位区設定 35,283円	・各種統計調査を実施することにより、国や地方公共団体の各種行政施策の基礎数値として用いられ、様々な分野で活用されている。																								
3	1	1	社会福祉総務費	354,977,000円	346,294,901円 (平成20年度繰越額 757,000円)	住田町身体障害者協会運営費補助金 30,000円 住田町手をつなぐ親の会運営費補助金 30,000円 住田町遺族会運営費補助金 30,000円 住田町社会福祉協議会運営費補助金 13,058,000円 大洋会運営費補助金 202,000円 愛育会運営費補助金 195,000円 福祉タクシー助成費 30,210円 タクシー券交付者 9人 使用回数 53回 民生児童委員協議会事務委託料 638,000円	・身体障害者協会活動費の一部を補助し、身体障害者の福祉の充実を図った。 ・手をつなぐ親の会活動費の一部を補助し、知的障害者の福祉の充実を図った。 ・遺族会の活動費の一部を補助し、遺族会の活動の充実を図った。 ・社会福祉協議会運営費を補助し、地域福祉の充実を図った。 ・社会福祉法人大洋会の事業運営費の一部を補助し、福祉事業の充実を図った。 ・社会福祉法人愛育会の事業運営費の一部を補助し、福祉事業の充実を図った。 ・重度身体障害者及び知的障害者に対してタクシー料金の一部を助成し、社会参加の促進を図った。 ・厚生委員と社会福祉協議会との情報を共有することにより、一層の福祉サービスの向上と地域福祉の推進が図られた。																								

科 目				予 算 額	決 算 額	予 算 執 行 の 実 績	施 策 の 効 果 等
款	項	目	内 容				
3	1	1	社会福祉総務費			高齢者及び障害者にやさしい住まいづくり推進事業 600,000円 助成対象件数 1件	・要援護高齢者等の住宅改善に要する経費に対して助成を行うことにより、自立の促進と介護負担の軽減及び在宅福祉の向上を図った。
						地域生活支援事業 4,962,135円 相談支援機能強化事業 1,000,137円 日常生活用具給付等事業 740,358円 地域活動支援センター機能強化事業 1,614,000円 訪問入浴サービス事業 1,125,567円 日中一時支援事業 189,261円 社会参加促進事業 289,812円 生活支援事業 3,000円	・障害者自立支援法に基づき、障害者を総合的に支援する体制をつくり、様々な事業を行うことにより、障害者の自立促進と福祉の向上を図った。
						障害者自立支援給付 障害福祉サービス費等 助成対象件数 890人 補装具費 助成対象件数 14人 障害程度区分認定等事務費 90,086,060円 3,594,190円 178,210円	・障害者自立支援法に基づき、生活上または療養上必要な介護や、身体的または社会的なりハビリテーションや就労につながる支援を行う等、障害者の自立促進と福祉の向上を図った。
						障害者相談支援事業委託料 1,861,000円	・障害者自立支援法に基づき、障害者等からの相談に応じ、必要な情報の提供や助言を行い、障害者等が自立した日常生活や社会生活を営めるよう相談支援事業等を行った。
						在宅重度障害者介護手当 対象者 1人 42,000円	・在宅の重度障害者と同居して、常時その介護に従事している者の負担の軽減を図った。
						援護関係事業 戦没者追悼式参列者 160人 114,560円	・戦没者追悼式を行い、遺族の援護の推進を図った。

科 目				予 算 額	決 算 額	予 算 執 行 の 実 績	施 策 の 効 果 等																																						
款	項	目	内 容																																										
						重度心身障害者医療費給付状況 19,625,111円 <table border="1"> <thead> <tr> <th rowspan="2">区分</th> <th colspan="2">入院</th> <th colspan="2">入院外</th> <th colspan="2">合計</th> <th rowspan="2">対象者</th> </tr> <tr> <th>件数</th> <th>給付金</th> <th>件数</th> <th>給付金</th> <th>件数</th> <th>給付金</th> </tr> </thead> <tbody> <tr> <td>一般</td> <td>229件</td> <td>8,420,680円</td> <td>1,183件</td> <td>4,221,080円</td> <td>1,412件</td> <td>12,641,760円</td> <td>87人</td> </tr> <tr> <td>老人</td> <td>234件</td> <td>4,466,370円</td> <td>1,604件</td> <td>2,516,981円</td> <td>1,838件</td> <td>6,983,351円</td> <td>113人</td> </tr> <tr> <td>合計</td> <td>463件</td> <td>12,887,050円</td> <td>2,787件</td> <td>6,738,061円</td> <td>3,250件</td> <td>19,625,111円</td> <td>200人</td> </tr> </tbody> </table>	区分	入院		入院外		合計		対象者	件数	給付金	件数	給付金	件数	給付金	一般	229件	8,420,680円	1,183件	4,221,080円	1,412件	12,641,760円	87人	老人	234件	4,466,370円	1,604件	2,516,981円	1,838件	6,983,351円	113人	合計	463件	12,887,050円	2,787件	6,738,061円	3,250件	19,625,111円	200人	・障害者への医療費補助により、生活の安定と福祉の向上を図った。
区分	入院		入院外		合計			対象者																																					
	件数	給付金	件数	給付金	件数	給付金																																							
一般	229件	8,420,680円	1,183件	4,221,080円	1,412件	12,641,760円	87人																																						
老人	234件	4,466,370円	1,604件	2,516,981円	1,838件	6,983,351円	113人																																						
合計	463件	12,887,050円	2,787件	6,738,061円	3,250件	19,625,111円	200人																																						
3	1	2	国民年金費	103,000円	95,017円	平成19年度 住田町国民年金事業状況 1 被保険者状況(平成19年度末) (1)被保険者数 <table border="1"> <thead> <tr> <th>第1号</th> <th>任意</th> <th>計(イ)</th> <th>第3号</th> <th>合計</th> </tr> </thead> <tbody> <tr> <td>995人</td> <td>8人</td> <td>1,003人</td> <td>248人</td> <td>1,251人</td> </tr> </tbody> </table> (2)保険料免除者数 <table border="1"> <thead> <tr> <th>法免(ロ)</th> <th>全免(ハ)</th> <th>猶予(ニ)</th> <th>学特(ホ)</th> <th>合計</th> </tr> </thead> <tbody> <tr> <td>74人</td> <td>90人</td> <td>10人</td> <td>41人</td> <td>215人</td> </tr> </tbody> </table> (3)不在者数 5人 (ハ) (4)拠出可能被保険者数 783人 (ト) $(ト) = (イ) - (ロ) - (ハ) - (ニ) - (ホ) - (ハ)$ 2 収納状況 ・平成19年度収納率 82.7% (前年度比0.2%増) ・平成19年度保険料納付月数 7,706月	第1号	任意	計(イ)	第3号	合計	995人	8人	1,003人	248人	1,251人	法免(ロ)	全免(ハ)	猶予(ニ)	学特(ホ)	合計	74人	90人	10人	41人	215人	・住田町の人口の約38%が高齢者であり、高齢者の生活を支えるのが国民年金である。住田町の国民年金受給額は17億円を超え、生活保障の重要な役割を担っている。																		
第1号	任意	計(イ)	第3号	合計																																									
995人	8人	1,003人	248人	1,251人																																									
法免(ロ)	全免(ハ)	猶予(ニ)	学特(ホ)	合計																																									
74人	90人	10人	41人	215人																																									
3	1	3	老人福祉費	32,421,000円	31,719,724円	敬老行事費 記念品贈呈 75,075円 敬老行事費補助金 1,474,900円 老人クラブ運営費補助金 1,080,150円 会員数 1,803人 緊急通報体制整備事業 1,477,245円 設置台数 27台 うち平成19年度新規台数 2台	・自治公民館が開催する敬老会に補助金を交付するとともに、88歳の高齢者に記念品を贈り長寿を祝った。 ・老人クラブへの運営費補助により高齢者の生きがいづくり、健康増進、社会参加活動等積極的な活動展開に資している。 ・一人暮らし老人及び高齢者世帯に緊急通報装置を設置し、安心した生活が出来るように対象者の緊急時の通報体制の不安の解消が図られた。																																						

科 目				予 算 額	決 算 額	予 算 執 行 の 実 績	施 策 の 効 果 等
款	項	目	内 容				
						老人保護措置委託料 19,444,658円 入所者 11人	・65歳以上で在宅において養護又は介護を受けることが困難な方が施設入所することにより福祉の向上を図った。
						高齢者生活福祉センター生活援助員設置事業委託料 3,320,700円 利用者数 7人	・高齢者生活福祉センターにおいて居住を提供し、また生活援助員を設置することにより、65歳以上でひとり暮らしの者及び夫婦のみの世帯の者が、独立して生活することに対する不安の解消を図った。
						介護保険サービス利用者負担金 72,771円 障害者ホームヘルプサービス低所得者負担軽減公費負担対象者 2人	・介護保険法施行時の障害者ホームヘルプサービス利用者で低所得者の利用料を6%に軽減し、利用者の負担軽減を図った。
						社会福祉法人等による利用者負担軽減措置事業補助金 643,706円 対象者 58人	・社会福祉法人が生計困難者からの利用負担徴収の軽減を行ったことに対し助成をすることにより生計困難者の継続的な利用が図られた。
						介護支援専門員支援事業 226,097円 介護支援専門員研修会 2回 参加延人数 49人 ケア担当者会議 50回 ケアプラン作成 463件	・介護支援専門員の研修会、ケアプラン作成の助言等の支援を行うことにより、介護支援専門員の資質の向上が図られ、適切なケアプランを作成することができた。
3	1	4	青少年対策費	170,000円	76,880円	青少年問題協議会研修会の開催 49,780円	・青少年問題協議会の研修会を実施し、健全な青少年の育成を図った。
3	1	5	交通安全対策費	3,542,000円	3,400,124円	交通指導員設置事業 1,832,227円 交通安全施設設置工事費 892,500円 防護柵設置 : 八日町地内 横断歩道移設 : 上有住小学校前	・街頭指導を中心に、交通安全教室での指導を通じて、交通安全意識の普及・高揚が図られた。 ・交通安全施設の整備が図られ、道路の危険箇所の安全が確保された。
						交通安全協会各分会活動補助金 80,000円 住田町交通安全母の会活動補助金 50,000円 気仙地区交通安全協会補助金 135,000円	・交通安全活動の中核を担う気仙地区交通安全協会、各分会、交通安全母の会の育成が図られた。
						交通安全思想啓発活動費 209,772円	・住田町振興大会の開催、チラシの配布、街頭指導、交通指導車による広報活動等により、交通安全思想の普及・高揚が図られた。

科 目				予 算 額	決 算 額	予 算 執 行 の 実 績	施 策 の 効 果 等																																																																									
款	項	目	内 容																																																																													
3	2	1	児童福祉総務費	125,252,000円	124,307,587円	放課後児童健全育成事業 世田米学童クラブ運営費補助金 972,000円	・就学児を持つ働く父母等が、安心して仕事に従事することができ、児童の健全育成に寄与した。																																																																									
3	2	2	児童措置費	32,788,000円	32,525,325円	児童手当等支給状況 <table border="1" style="width: 100%; border-collapse: collapse;"> <thead> <tr> <th colspan="2">区 分</th> <th>算定基礎 児童数</th> <th>支給額</th> </tr> </thead> <tbody> <tr> <td rowspan="4">被 用 者 児童手当</td> <td rowspan="2">第1子</td> <td>5,000円</td> <td>79人</td> <td>395,000円</td> </tr> <tr> <td>10,000円</td> <td>363人</td> <td>3,630,000円</td> </tr> <tr> <td rowspan="2">第2子</td> <td>5,000円</td> <td>48人</td> <td>240,000円</td> </tr> <tr> <td>10,000円</td> <td>232人</td> <td>2,320,000円</td> </tr> <tr> <td>第3子以降</td> <td>10,000円</td> <td>149人</td> <td>1,490,000円</td> </tr> <tr> <td rowspan="4">非被用者 児童手当</td> <td rowspan="2">第1子</td> <td>5,000円</td> <td>8人</td> <td>40,000円</td> </tr> <tr> <td>10,000円</td> <td>92人</td> <td>920,000円</td> </tr> <tr> <td rowspan="2">第2子</td> <td>5,000円</td> <td>10人</td> <td>50,000円</td> </tr> <tr> <td>10,000円</td> <td>60人</td> <td>600,000円</td> </tr> <tr> <td>第3子以降</td> <td>10,000円</td> <td>29人</td> <td>290,000円</td> </tr> <tr> <td rowspan="3">被 用 者 小 学 校 修 了 前 特 例 給 付</td> <td>第1子</td> <td>5,000円</td> <td>1,280人</td> <td>6,400,000円</td> </tr> <tr> <td>第2子</td> <td>5,000円</td> <td>1,065人</td> <td>5,325,000円</td> </tr> <tr> <td>第3子以降</td> <td>10,000円</td> <td>421人</td> <td>4,210,000円</td> </tr> <tr> <td rowspan="3">非 被 用 者 小 学 校 修 了 前 特 例 給 付</td> <td>第1子</td> <td>5,000円</td> <td>482人</td> <td>2,410,000円</td> </tr> <tr> <td>第2子</td> <td>5,000円</td> <td>440人</td> <td>2,200,000円</td> </tr> <tr> <td>第3子以降</td> <td>10,000円</td> <td>195人</td> <td>1,950,000円</td> </tr> <tr> <td colspan="2">計</td> <td></td> <td>4,953人</td> <td>32,470,000円</td> </tr> </tbody> </table>	区 分		算定基礎 児童数	支給額	被 用 者 児童手当	第1子	5,000円	79人	395,000円	10,000円	363人	3,630,000円	第2子	5,000円	48人	240,000円	10,000円	232人	2,320,000円	第3子以降	10,000円	149人	1,490,000円	非被用者 児童手当	第1子	5,000円	8人	40,000円	10,000円	92人	920,000円	第2子	5,000円	10人	50,000円	10,000円	60人	600,000円	第3子以降	10,000円	29人	290,000円	被 用 者 小 学 校 修 了 前 特 例 給 付	第1子	5,000円	1,280人	6,400,000円	第2子	5,000円	1,065人	5,325,000円	第3子以降	10,000円	421人	4,210,000円	非 被 用 者 小 学 校 修 了 前 特 例 給 付	第1子	5,000円	482人	2,410,000円	第2子	5,000円	440人	2,200,000円	第3子以降	10,000円	195人	1,950,000円	計			4,953人	32,470,000円	・児童を養育している方に手当を支給することにより、次代の社会を担う児童の健全な育成及び資質の向上、若い子育て世帯の経済的負担の軽減など大きな役割を担っている。
区 分		算定基礎 児童数	支給額																																																																													
被 用 者 児童手当	第1子	5,000円	79人	395,000円																																																																												
		10,000円	363人	3,630,000円																																																																												
	第2子	5,000円	48人	240,000円																																																																												
		10,000円	232人	2,320,000円																																																																												
第3子以降	10,000円	149人	1,490,000円																																																																													
非被用者 児童手当	第1子	5,000円	8人	40,000円																																																																												
		10,000円	92人	920,000円																																																																												
	第2子	5,000円	10人	50,000円																																																																												
		10,000円	60人	600,000円																																																																												
第3子以降	10,000円	29人	290,000円																																																																													
被 用 者 小 学 校 修 了 前 特 例 給 付	第1子	5,000円	1,280人	6,400,000円																																																																												
	第2子	5,000円	1,065人	5,325,000円																																																																												
	第3子以降	10,000円	421人	4,210,000円																																																																												
非 被 用 者 小 学 校 修 了 前 特 例 給 付	第1子	5,000円	482人	2,410,000円																																																																												
	第2子	5,000円	440人	2,200,000円																																																																												
	第3子以降	10,000円	195人	1,950,000円																																																																												
計			4,953人	32,470,000円																																																																												
						出産祝い金 1,200,000円 第3子 (30万円) 4 件 第4子 ~ (50万円) 0 件	・平成19年度から創設されたため、支給された4件は制度開始前の妊娠者である。制度開始後の第3子、第4子の妊娠は若干増加がみられる。																																																																									
3	2	3	母子福祉費	10,844,000円	9,992,573円	母子家庭医療費給付状況 877,830円 <table border="1" style="width: 100%; border-collapse: collapse;"> <thead> <tr> <th>区分</th> <th>件数</th> <th>給付金額</th> <th>対象人員</th> </tr> </thead> <tbody> <tr> <td>母</td> <td>137件</td> <td>491,910円</td> <td>28人</td> </tr> <tr> <td>児童</td> <td>195件</td> <td>385,920円</td> <td>42人</td> </tr> <tr> <td>計</td> <td>332件</td> <td>877,830円</td> <td>70人</td> </tr> </tbody> </table>	区分	件数	給付金額	対象人員	母	137件	491,910円	28人	児童	195件	385,920円	42人	計	332件	877,830円	70人	・母子家庭の医療費自己負担を助成することにより、必要とする医療の受診を容易にし、経済的負担軽減を図った。																																																									
区分	件数	給付金額	対象人員																																																																													
母	137件	491,910円	28人																																																																													
児童	195件	385,920円	42人																																																																													
計	332件	877,830円	70人																																																																													

科 目				予 算 額	決 算 額	予 算 執 行 の 実 績	施 策 の 効 果 等																										
款	項	目	内 容																														
3	2	3	母子福祉費			県単乳幼児、妊産婦医療費給付状況 7,478,625円 <table border="1"> <thead> <tr> <th>区 分</th> <th>件数</th> <th>給付額</th> <th>対象者</th> </tr> </thead> <tbody> <tr> <td rowspan="3">乳 幼 児</td> <td>0歳～2歳</td> <td>1,400件</td> <td>3,822,421円</td> <td>98人</td> </tr> <tr> <td>3歳～就学前</td> <td>1,833件</td> <td>2,715,970円</td> <td>118人</td> </tr> <tr> <td>計</td> <td>3,233件</td> <td>6,538,391円</td> <td>216人</td> </tr> <tr> <td>妊 産 婦</td> <td>妊娠5月から 出産の翌月 まで</td> <td>207件</td> <td>940,234円</td> <td>14人</td> </tr> <tr> <td>合 計</td> <td>3,440件</td> <td>7,478,625円</td> <td>230人</td> </tr> </tbody> </table>	区 分	件数	給付額	対象者	乳 幼 児	0歳～2歳	1,400件	3,822,421円	98人	3歳～就学前	1,833件	2,715,970円	118人	計	3,233件	6,538,391円	216人	妊 産 婦	妊娠5月から 出産の翌月 まで	207件	940,234円	14人	合 計	3,440件	7,478,625円	230人	・乳幼児・妊産婦に対して、医療費の自己負担を助成することにより親子の医療確保と健康増進を図った。
						区 分	件数	給付額	対象者																								
乳 幼 児	0歳～2歳	1,400件	3,822,421円	98人																													
	3歳～就学前	1,833件	2,715,970円	118人																													
	計	3,233件	6,538,391円	216人																													
妊 産 婦	妊娠5月から 出産の翌月 まで	207件	940,234円	14人																													
合 計	3,440件	7,478,625円	230人																														
						町単乳幼児医療費給付状況 1,180,730円 <table border="1"> <thead> <tr> <th>件数</th> <th>給付金額</th> <th>対象人員</th> </tr> </thead> <tbody> <tr> <td>2,457件</td> <td>1,180,730円</td> <td>延 675人 (月平均56人)</td> </tr> </tbody> </table>	件数	給付金額	対象人員	2,457件	1,180,730円	延 675人 (月平均56人)	・3歳児から就学前までの幼児に対して、町単独で県単医療費の上乗せ助成をすることにより幼児の医療確保と健康増進を図った。																				
件数	給付金額	対象人員																															
2,457件	1,180,730円	延 675人 (月平均56人)																															
3	2	4	保育所費	47,096,000円	46,163,395円	保育所運営費(年間入所延児童数) <table border="1"> <thead> <tr> <th>施設名</th> <th>3歳未満児</th> <th>3歳児</th> <th>4歳以上児</th> <th>計</th> </tr> </thead> <tbody> <tr> <td>世田米保育園</td> <td>285人</td> <td>129人</td> <td>619人</td> <td>1,033人</td> </tr> <tr> <td>有住保育園</td> <td>145人</td> <td>180人</td> <td>278人</td> <td>603人</td> </tr> <tr> <td>管外保育所</td> <td>12人</td> <td>人</td> <td>24人</td> <td>36人</td> </tr> <tr> <td>計</td> <td>442人</td> <td>309人</td> <td>921人</td> <td>1,672人</td> </tr> </tbody> </table>	施設名	3歳未満児	3歳児	4歳以上児	計	世田米保育園	285人	129人	619人	1,033人	有住保育園	145人	180人	278人	603人	管外保育所	12人	人	24人	36人	計	442人	309人	921人	1,672人	・多様化する保育ニーズに対応しながら、児童の保育を行い、児童福祉の向上を図った。	
施設名	3歳未満児	3歳児	4歳以上児	計																													
世田米保育園	285人	129人	619人	1,033人																													
有住保育園	145人	180人	278人	603人																													
管外保育所	12人	人	24人	36人																													
計	442人	309人	921人	1,672人																													
3	2	5	児童館費	2,319,000円	2,183,160円	下有住児童館運営費 2,183,160円 年間延利用人数 2,411人	・児童の放課後の遊びの提供、各種行事の開催により児童の健全育成に寄与した。																										
4	1	1	保健衛生総務費	132,365,000円	131,211,088円	精神保健事業 99,001円 精神障害者社会復帰相談事業(デイケア) ・開催回数 10回 延べ 69人 デイケア自主活動 ・開催回数 10回 延べ 24人 自主訓練(模擬店) ・開催回数 1回 延べ 6人 精神保健福祉手帳・公費負担申請 ・手帳申請 13件(新規6件) 自立支援医療申請 ・申請件数 65件(新規8件) 岩手県精神保健福祉大会に参加(陸前高田市会場)	・在宅の精神障害者の社会復帰を目指して事業を実施し、1回平均約7人が参加した。参加者には「社会に出る」ための一つのステップとなった。 当事者同士の集まりということもあり、「集い」的な場にもなっている。																										

科 目				予 算 額	決 算 額	予 算 執 行 の 実 績	施 策 の 効 果 等
款	項	目	内 容				
						母子保健事業 1,188,098円 母子健康手帳の交付 36人 妊婦一般委託健康診査 延57枚 1歳6ヶ月児健診(年4回) 35人 3歳児健診(年4回) 34人 妊産婦相談 3人 妊産婦訪問 28人 1歳児相談(年4回) 延27人 2歳児相談(年4回) 延38人 妊婦歯科健診 延8人 幼児フッ素塗布 延55人	・妊婦の健診率は、ほぼ100%であり、それぞれの健康管理に役立っている。 ・就労妊婦が増加してきたことにより、保健師が妊婦と接触する機会が減少しているため、マタニティー通信等で情報提供している。 ・1.6歳児健診において全員むし歯ゼロであった。又3歳児健診においてもう歯率は29.4%と県内上位6位の成績であった。母子保健事業の成果が徐々に現れてきている。
						次世代育成支援事業 650,997円 乳児一般健康診査 延82枚 乳児相談(年6回:54人) 延132人 乳児訪問 延27人 乳児教室(年3回) 延15人 育児サークル支援事業(5回) 延125人 乳幼児保健センター開放日 43組 離乳食実習(年5回) 29組 乳児ふれあい体験(年2回) 58人 思春期保健講演会(年2回) 356人	・乳児健診や乳児相談は、対象者のほとんどが受診し、発育・発達の把握により、早期の適切な対応につながった。 ・乳幼児の事業を実施することにより、母親や子ども同士のふれあいの場・仲間づくりの場となっている。 ・思春期保健事業は、これからの若い人たちが母性・父性を養うために役立っている。
						在宅当番医運営費負担金 431,000円	・医科、歯科の休日夜間の救急医療を確保した。
						献血推進協議会運営費補助金 50,000円 全血献血3回 129人(目標達成率150%・200ml換算) 成分献血1回 18人(目標達成率94.7%)	・献血推進協議会の運営費の一部を補助し、献血思想の普及啓発と献血事業の推進向上を図った。
						住田町食生活推進協議会補助金 150,000円 地区での栄養教室14会場 延267人 幼児教室・ふれあい交流クッキング等に協力	・健康のための望ましい食習慣の定着と意識啓発につながった。
						住田町地域医療対策事業 1,000,000円	・医療機関の充実強化に努め、町民の健康保持増進を図った。

科 目				予 算 額	決 算 額	予 算 執 行 の 実 績	施 策 の 効 果 等																																								
款	項	目	内 容																																												
4	1	1	保健衛生総務費			精神障害者通所授産施設星雲工房建設費借入償還金補助金 227,866円	・精神障害者の在宅生活を維持するため、通所授産施設建設借入の償還金に対する補助をすることにより安定的運営が図られた。																																								
4	1	2	老人保健費	35,222,000円	34,060,363円	健康教育事業 704,000円 集団健康教育 <table border="1"> <thead> <tr> <th rowspan="2">区分</th> <th colspan="2">集団</th> <th rowspan="2">計</th> </tr> <tr> <th>重点</th> <th>一般</th> </tr> </thead> <tbody> <tr> <td>回数</td> <td>18回</td> <td>96回</td> <td>114回</td> </tr> <tr> <td>延人数</td> <td>151人</td> <td>878人</td> <td>1,029人</td> </tr> </tbody> </table>	区分	集団		計	重点	一般	回数	18回	96回	114回	延人数	151人	878人	1,029人	・集団健康教育は、月ごとにリーフレットを作成し、主に地域ミニデイサービスを利用して実施した。																										
区分	集団		計																																												
	重点	一般																																													
回数	18回	96回	114回																																												
延人数	151人	878人	1,029人																																												
						健康相談事業 865,820円 健康手帳の交付(40歳) 交付人数 55人 再交付人数 47人 健康相談事業実績 <table border="1"> <thead> <tr> <th>区分</th> <th>重点</th> <th>総合</th> <th>計</th> </tr> </thead> <tbody> <tr> <td>回数</td> <td>19回</td> <td>199回</td> <td>218回</td> </tr> <tr> <td>延人数</td> <td>99人</td> <td>648人</td> <td>747人</td> </tr> </tbody> </table>	区分	重点	総合	計	回数	19回	199回	218回	延人数	99人	648人	747人	・健康相談時の血圧測定の結果や健診の実施状況を手帳に記入することにより健康管理に役立っている。 ・地域に出向いて健康相談(地域ミニデイサービス事業と同時開催)を行うことにより、より住民の生活を考慮した指導・助言をすることができ、疾病予防・生活習慣の改善に役立った。																												
区分	重点	総合	計																																												
回数	19回	199回	218回																																												
延人数	99人	648人	747人																																												
						健康診査事業 16,549,934円 各種検診委託料及び受診者数 <table border="1"> <thead> <tr> <th>区分</th> <th>委託料</th> <th>H19受診数</th> <th>H18受診数</th> </tr> </thead> <tbody> <tr> <td>基本健康診査</td> <td>4,183,650円</td> <td>570人</td> <td>579人</td> </tr> <tr> <td>前立腺検診</td> <td>277,200円</td> <td>176人</td> <td>185人</td> </tr> <tr> <td>胃腸病検診</td> <td>1,854,720円</td> <td>384人</td> <td>400人</td> </tr> <tr> <td>大腸がん検診</td> <td>776,685円</td> <td>569人</td> <td>599人</td> </tr> <tr> <td>肺がん検診</td> <td>798,525円</td> <td>430人</td> <td>432人</td> </tr> <tr> <td>子宮がん検診</td> <td>1,948,800円</td> <td>464人</td> <td>331人</td> </tr> <tr> <td>乳がん検診</td> <td>2,457,525円</td> <td>518人</td> <td>352人</td> </tr> <tr> <td>一日人間ドック</td> <td>4,026,000円</td> <td>257人</td> <td>256人</td> </tr> <tr> <td>計</td> <td>16,323,105円</td> <td>3,368人</td> <td>3,134人</td> </tr> </tbody> </table>	区分	委託料	H19受診数	H18受診数	基本健康診査	4,183,650円	570人	579人	前立腺検診	277,200円	176人	185人	胃腸病検診	1,854,720円	384人	400人	大腸がん検診	776,685円	569人	599人	肺がん検診	798,525円	430人	432人	子宮がん検診	1,948,800円	464人	331人	乳がん検診	2,457,525円	518人	352人	一日人間ドック	4,026,000円	257人	256人	計	16,323,105円	3,368人	3,134人	・疾患の早期発見を図った。今年度は6人(胃1人・乳1人・大腸3人・前立腺1人)のガン患者が発見された。乳がん・子宮がん検診は、国の指針を受け平成17年度から2年に1回の受診機会としていたが、平成18年度乳がん検診において3名の患者が発見されたことを踏まえ、平成19年度からは乳・子宮がん検診は毎年対象とすることにした。そのため乳・子宮がん検診の受診者数は前年度より大幅に増加したが、他の検診は減少している。
区分	委託料	H19受診数	H18受診数																																												
基本健康診査	4,183,650円	570人	579人																																												
前立腺検診	277,200円	176人	185人																																												
胃腸病検診	1,854,720円	384人	400人																																												
大腸がん検診	776,685円	569人	599人																																												
肺がん検診	798,525円	430人	432人																																												
子宮がん検診	1,948,800円	464人	331人																																												
乳がん検診	2,457,525円	518人	352人																																												
一日人間ドック	4,026,000円	257人	256人																																												
計	16,323,105円	3,368人	3,134人																																												
						機能訓練事業 283,848円 参加状況 <table border="1"> <thead> <tr> <th colspan="3">平成19年度</th> <th colspan="3">平成18年度</th> </tr> <tr> <th>回数</th> <th>実人員</th> <th>延人員</th> <th>回数</th> <th>実人員</th> <th>延人員</th> </tr> </thead> <tbody> <tr> <td>10回</td> <td>7人</td> <td>35人</td> <td>12回</td> <td>15人</td> <td>149人</td> </tr> </tbody> </table>	平成19年度			平成18年度			回数	実人員	延人員	回数	実人員	延人員	10回	7人	35人	12回	15人	149人	・65歳以下の障害者の方を対象として実施した。身体機能の維持を図り、仲間との交流生きがいがいづくりに役立っている。																						
平成19年度			平成18年度																																												
回数	実人員	延人員	回数	実人員	延人員																																										
10回	7人	35人	12回	15人	149人																																										

科 目				予 算 額	決 算 額	予 算 執 行 の 実 績	施 策 の 効 果 等																																							
款	項	目	内 容																																											
						訪問指導事業 15,878円 訪問指導事業実績 <table border="1"> <thead> <tr> <th>区分</th> <th>実人員</th> <th>延人員</th> </tr> </thead> <tbody> <tr> <td>要指導者等</td> <td>243人</td> <td>366人</td> </tr> <tr> <td>閉じこもり予防</td> <td>92人</td> <td>160人</td> </tr> <tr> <td>介護家族者</td> <td>69人</td> <td>101人</td> </tr> <tr> <td>寝たきり者</td> <td>51人</td> <td>82人</td> </tr> <tr> <td>認知症高齢者</td> <td>89人</td> <td>158人</td> </tr> <tr> <td>その他</td> <td>86人</td> <td>146人</td> </tr> <tr> <td>計</td> <td>630人</td> <td>1,013人</td> </tr> </tbody> </table>	区分	実人員	延人員	要指導者等	243人	366人	閉じこもり予防	92人	160人	介護家族者	69人	101人	寝たきり者	51人	82人	認知症高齢者	89人	158人	その他	86人	146人	計	630人	1,013人	・在宅療養に関する指導・助言・連絡調整等を行うことにより、日常生活の向上を図った。															
区分	実人員	延人員																																												
要指導者等	243人	366人																																												
閉じこもり予防	92人	160人																																												
介護家族者	69人	101人																																												
寝たきり者	51人	82人																																												
認知症高齢者	89人	158人																																												
その他	86人	146人																																												
計	630人	1,013人																																												
4	1	3	予 防 費	5,267,000円	4,557,789円	結核予防費 651,006円 うち健診委託料 636,306円 結核健診受診状況 <table border="1"> <thead> <tr> <th rowspan="2">区分</th> <th rowspan="2">対象数</th> <th rowspan="2">受診数</th> <th rowspan="2">受診率</th> <th colspan="2">要精検者</th> </tr> <tr> <th>実数</th> <th>率</th> </tr> </thead> <tbody> <tr> <td>H19</td> <td>1,143人</td> <td>933人</td> <td>81.6%</td> <td>10人</td> <td>1.1%</td> </tr> <tr> <td>H18</td> <td>1,156人</td> <td>955人</td> <td>82.6%</td> <td>6人</td> <td>0.6%</td> </tr> </tbody> </table>	区分	対象数	受診数	受診率	要精検者		実数	率	H19	1,143人	933人	81.6%	10人	1.1%	H18	1,156人	955人	82.6%	6人	0.6%	・今年度も健診による患者発見はなかったが、健診以外で4人の結核新規登録者があった。結核予防法の改正により、健診対象者数は減少したが、引き続き疾病の早期発見に努める。																			
区分	対象数	受診数	受診率	要精検者																																										
				実数	率																																									
H19	1,143人	933人	81.6%	10人	1.1%																																									
H18	1,156人	955人	82.6%	6人	0.6%																																									
						予防接種 1,609,513円 定期予防接種実施状況 <table border="1"> <thead> <tr> <th rowspan="2">区分</th> <th colspan="2">平成19年度</th> <th colspan="2">平成18年度</th> </tr> <tr> <th>対象数</th> <th>接種数</th> <th>対象数</th> <th>接種数</th> </tr> </thead> <tbody> <tr> <td>ポリオ</td> <td>59人</td> <td>48人</td> <td>93人</td> <td>74人</td> </tr> <tr> <td>三種混合</td> <td>89人</td> <td>131人</td> <td>91人</td> <td>146人</td> </tr> <tr> <td>二種混合</td> <td>53人</td> <td>52人</td> <td>47人</td> <td>47人</td> </tr> <tr> <td>日本脳炎</td> <td></td> <td></td> <td>-</td> <td>-</td> </tr> <tr> <td>MR二混</td> <td>69人</td> <td>64人</td> <td>99人</td> <td>88人</td> </tr> <tr> <td>B C G</td> <td>32人</td> <td>27人</td> <td>36人</td> <td>35人</td> </tr> </tbody> </table> ただし、三種混合及び日本脳炎の接種数は延べ人数である。	区分	平成19年度		平成18年度		対象数	接種数	対象数	接種数	ポリオ	59人	48人	93人	74人	三種混合	89人	131人	91人	146人	二種混合	53人	52人	47人	47人	日本脳炎			-	-	MR二混	69人	64人	99人	88人	B C G	32人	27人	36人	35人	・感染症の流行防止を図った。 ・日本脳炎の予防接種については、国から「積極的な勧奨差し控え」の通知がされ、周知した結果、接種希望者はなかった。 ・予防接種法が改正され、平成18年4月よりMR(麻疹・風疹)二種混合のワクチン接種1期及び2期が開始した結果、麻疹・風疹単独の接種者はなかった。
区分	平成19年度		平成18年度																																											
	対象数	接種数	対象数	接種数																																										
ポリオ	59人	48人	93人	74人																																										
三種混合	89人	131人	91人	146人																																										
二種混合	53人	52人	47人	47人																																										
日本脳炎			-	-																																										
MR二混	69人	64人	99人	88人																																										
B C G	32人	27人	36人	35人																																										
						インフルエンザ予防接種 2,297,270円 65歳以上等接種者 1,527人	・年々インフルエンザの予防接種者数が増加したことにより、インフルエンザによる受診や入院が減少した。																																							

科 目				予 算 額	決 算 額	予 算 執 行 の 実 績	施 策 の 効 果 等												
款	項	目	内 容																
4	1	4	保 健 活 動 費	6,089,000円	6,056,640円	大股地区保健活動費補助金 720,000円 建物借上料 120,000円 患者輸送車運行委託料 5,198,500円 患者輸送車利用状況 <table border="1" style="margin-left: 20px;"> <thead> <tr> <th>区分</th> <th>日数</th> <th>延人員</th> </tr> </thead> <tbody> <tr> <td>火の土</td> <td>241日</td> <td>1,148人</td> </tr> <tr> <td>新 切</td> <td>241日</td> <td>651人</td> </tr> <tr> <td>計</td> <td></td> <td>1,799人</td> </tr> </tbody> </table>	区分	日数	延人員	火の土	241日	1,148人	新 切	241日	651人	計		1,799人	・地域住民の健康を守るため、保健活動を実施し、医療の確保による疾病の悪化防止等、健康管理の保持増進を図った。また、へき地を対象に患者輸送車を運行し、へき地の通院の利便性確保と、地域住民の健康の保持増進を図った。
区分	日数	延人員																	
火の土	241日	1,148人																	
新 切	241日	651人																	
計		1,799人																	
4	1	5	環 境 衛 生 費	9,990,000円	9,900,541円	町内河川清掃(年2回実施) 401,030円 不法投棄ごみ処理業務委託料 166,534円 処理量 廃プラスチック 703kg 鉄くず類 240kg 缶・ビンくず類 239kg その他 158kg	・春、夏の町民行事に定着し、河川の環境保全、町民の環境美化意識の高揚が図られた。 ・町内に不法投棄されている「ごみ」は、町公衆衛生組合連合会が町との連携により調査・回収し、町が廃棄物処理業者に処理を委託している。これにより、町内の環境美化が図られている。												
						浄化槽設置整備事業 7,199,000円 4～5人槽 352,000円×5基= 1,760,000円 6～7人槽 441,000円×11基= 4,851,000円 8～10人槽 588,000円×1基= 588,000円	・浄化槽の設置整備に対して補助することにより、浄化槽の整備が進んで気仙川の水質保全につながった。												
						大船渡地区環境衛生組合負担金 106,325,000円 事務費 77,971,000円 建設費 28,354,000円 ごみ処理状況 <table border="1" style="margin-left: 20px;"> <thead> <tr> <th rowspan="2">処理人口</th> <th rowspan="2">年 間 総収集量</th> <th colspan="2">内訳</th> </tr> <tr> <th>可燃</th> <th>不燃</th> </tr> </thead> <tbody> <tr> <td>6,608人</td> <td>1,241ト</td> <td>1,103ト</td> <td>138ト</td> </tr> </tbody> </table>	処理人口	年 間 総収集量	内訳		可燃	不燃	6,608人	1,241ト	1,103ト	138ト	・大船渡市と本町における、ごみ処理に関する事務を共同処理するための、一部事務組合に対する経費の負担であり、これにより、町内のごみの収集処理が円滑に行なわれた。		
処理人口	年 間 総収集量	内訳																	
		可燃	不燃																
6,608人	1,241ト	1,103ト	138ト																
4	2	1	塵 芥 処 理 費	113,332,000円	113,328,000円	岩手沿岸南部広域環境組合負担金 7,003,000円	・沿岸南部地区で発生する廃棄物の適正な処理を行うため、ごみ処理施設を新設し運営を行うため設立された組合への負担金であり、施設建設に向けた事務事業が円滑に進められた。												

科 目				予 算 額	決 算 額	予 算 執 行 の 実 績	施 策 の 効 果 等												
款	項	目	内 容																
4	2	2	し尿処理費	13,033,000円	13,033,000円	気仙広域連合負担金 13,033,000円 清掃費 12,050,000円 し尿処理施設建設費 742,000円 旧伝染病隔離病舎建設費 241,000円 し尿処理状況 <table border="1"> <tr> <td>処理人口</td> <td>年 間 総収集量</td> </tr> <tr> <td>3,894人</td> <td>2,149kl</td> </tr> </table>	処理人口	年 間 総収集量	3,894人	2,149kl	・気仙2市1町における、し尿処理に関する事務を共同処理するための、広域連合に対する経費負担であり、これにより、町内のし尿の収集処理が円滑に行なわれた。								
処理人口	年 間 総収集量																		
3,894人	2,149kl																		
5	1	1	労働諸費	639,000円	636,000円	職業訓練事業運営費補助金 500,000円 岩手県雇用開発協会気仙支部負担金 79,000円 ふるさと気仙就職フェア負担金 50,000円 岩手県雇用開発協会負担金 5,000円	・気仙大工の後継者を育成するため、普通学科、専門学科、実技の習得を実施し、技能士の資格を得るため、基礎的な養成訓練を行った。 ・町内及び管内の就職希望者、U・Iターンの雇用確保を図った。												
5	1	2	出稼相談所費	332,000円	326,734円	出稼ぎ者健康診断 321,341円 受診状況 <table border="1"> <tr> <td>検診項目</td> <td>受診数</td> </tr> <tr> <td>結核検診</td> <td>22人</td> </tr> <tr> <td>大腸がん検診</td> <td>21人</td> </tr> <tr> <td>基本健康診査</td> <td>22人</td> </tr> <tr> <td>胃腸病検診</td> <td>18人</td> </tr> <tr> <td>前立腺検診</td> <td>18人</td> </tr> </table> 出稼ぎ互助会への加入促進 16人	検診項目	受診数	結核検診	22人	大腸がん検診	21人	基本健康診査	22人	胃腸病検診	18人	前立腺検診	18人	・出稼ぎ者が健康で就労できるよう、健康管理を重視し、健康診断を行った。 ・出稼ぎ先での安全就労、事故防止等啓発のため互助会加入促進を図った。
検診項目	受診数																		
結核検診	22人																		
大腸がん検診	21人																		
基本健康診査	22人																		
胃腸病検診	18人																		
前立腺検診	18人																		
6	1	1	農業委員会費	6,491,000円	6,340,925円	農業委員会交付金交付事業 4,452,461円 農地保有合理化促進事業 97,185円 農業者年金業務委託事業 637,172円	・農業委員会法に基づき、農業委員会並びに事務局を設置し、農地法等に関する法令業務を円滑に遂行した。 ・農地売買による農地流動化の推進と、農作業受委託による基幹農業者の育成を図ることで、経営規模拡大と生産性向上に寄与した。 ・適正受給のための手続や相談、指導に係る業務を行った。												

科 目				予 算 額	決 算 額	予 算 執 行 の 実 績	施 策 の 効 果 等
款	項	目	内 容				
6	1	2	農 業 総 務 費	80,310,000円	79,365,516円	農林水産物直売・食材供給施設指定管理料 659,000円	・農林産物直売施設の中核となる道の駅種山ヶ原 ”ぼらん”の維持管理及び整備の推進が図られた。
						農業近代化資金利子補給費補助金 84,192円 農業経営基盤強化資金利子補給費補助金 1,092,774円	・農家負担の軽減による経営の拡大、安定化が図られた。
6	1	3	農 業 振 興 費	38,457,000円	38,267,503円	農業経営基盤強化促進対策事業 762,330円	・認定農業者をはじめとする担い手農家の育成、経営の安定化、集落営農の推進等が図られた。
						新しいわて農業担い手支援総合対策事業補助金 3,675,000円 ・大通地区堆肥生産利用組合 〔モアコンディショナー、フロントローダー、ツインレーキ 一式〕	・生産管理用機械の導入により農家経営の安定化、多角化を図った。
						担い手農業者経営支援対策事業 2,538,000円 個人 4人 法人 1人	・新規就農者の確保、経営の安定化が図られ、新たな担い手の確保が図られた。
						安全安心農業推進事業 806,288円 ・農業講座開催 5回	・安全・安心な農産物の生産のための農業講座の開催、モデル農家の支援、ネットワークの構築により、安全安心農業が推進された。
						畑作生産振興事業 1,040,000円 ・新規作目 アスパラガス 62a タラの芽 19a コクミトマト 17a ・遊休農地活用事業 フキ 10a 原木シイタケ 10a (500本) 里山整備 450a ・基幹作目 イチゴ 10a	・新規作目の導入による栽培面積の拡大と遊休農地を活用した農業振興が図られた。
						葉たばこ黄斑えそ病予防対策事業 150,000円 対象：26戸、886a	・葉たばこの病害虫防除により高品質葉の生産が図られた。

科 目				予 算 額	決 算 額	予 算 執 行 の 実 績	施 策 の 効 果 等
款	項	目	内 容				
						アツモリソウ増殖事業 697,500円 ・株分け増殖に係る試験研究 ・無菌培養増殖に係る試験研究 ・栽培講習会	・試験研究により、アツモリソウの増殖技術の向上が図られ、保護の推進が図られた。
						農産物加工施設整備事業費補助金 2,444,000円 ・かあちゃん工房大祝 加工施設改修 1棟 農畜産物加工推進事業補助金 116,000円 ・かあちゃん工房大祝 加工品及び試作品 〔 青南蛮の佃煮、辛みそ、フキの煮物、赤飯、はま羊羹、漬物 〕 先進地視察研修(宮城県志津川) 資材、備品類の整備(厨房機器一式)	・農産物加工品の開発及び販売推進のための施設整備をおこなうとともに地域で栽培された野菜等の加工品を開発し、付加価値向上と特産品化が図られ
						産地競争力強化・整備事業費補助金 1,852,000円 ・高瀬水稻栽培組合 乾燥機 1台、田植機 1台 ・下在水稻栽培組合 乾燥機 1台	・国の緊急省エネ対策事業を活用し、水稻組合に省エネ型の農業機械の整備を図った。
						中山間地域等直接支払交付金 15,454,033円 中山間地域等直接支払推進事業 161,075円 ・協定数 10集落、1個人 ・協定面積 101.ha	・集落協定により、耕作放棄地の解消と発生を防止し、将来にわたって持続的な農業生産活動を可能とすることにより、農用地のもつ多面的機能を確保することができた。
						シカ防護網設置事業 3,549,000円 L = 4,300m	・シカによる農作物への被害の減少が図られた。
						すみた農業まつり 285,855円 来場者数 延べ1,752人(産業まつり全体)	・地元産農産物のPRがなされ、地産地消について住民意識の高揚が図られた。
						数量調整円滑化推進事業 190,469円 生産目標数量 1,233 t 面積換算 25,115 a	・米の生産目標数量調整が適正に行われた。
6	1	4	畜産振興費	4,949,000円	4,918,831円	岩手県ブロイラー価格安定対策事業 1,727,500円 1経営体 5,528,000羽	・ブロイラー経営者の経営の安定が図られた。
						肉用牛肥育経営安定対策事業 1,269,525円 2経営体 955頭	・肥育農家の経営の安定が図られた。
						肉豚価格差補てん事業 288,612円 3経営体 37,564頭	・肉豚生産者の経営の安定が図られた。

科 目				予 算 額	決 算 額	予 算 執 行 の 実 績	施 策 の 効 果 等
款	項	目	内 容				
6	1	5	農 地 費	1,733,000円	1,699,622円	高瀬地区事業推進活動調査事業 500,372円	・高瀬地区の基盤整備事業採択に向けた調査が図られた。
						農地・水・環境保全向上対策事業 135,600円 ・協定数 1集落 ・協定面積 34.8ha	・集落協定により、耕作放棄地の解消と発生を防止し、農地・水・環境の良好な保全が図られた。
6	1	10	山 振 特 別 対 策 事 業 費	15,533,000円	15,256,300円	集落道蓬畑線改良工事費 14,868,300円 改良工事 L = 1,023.9m	・集落道蓬畑線の改良整備を図った。
6	2	1	林 業 総 務 費	47,044,000円	46,290,057円	種山ヶ原体験交流センター指定管理料 5,626,000円	・多様な森林空間を利用したレクリエーション施設の中核となる種山ヶ原体験交流センターの維持管理及び整備の推進が図られた。
6	2	2	林 業 振 興 費	258,898,000円 (平成20年度繰越額 221,214,000円)	36,052,777円	カモシカ食害対策事業 2,434,624円 忌避剤塗布 38.67ha	・幼齢木への忌避剤塗布によりカモシカによる食害の防止を図った。
						シカ等有害捕獲事業 1,000,082円 捕獲頭数(シカ) 30頭 捕獲頭数(クマ) 1頭	・町内に生息するニホンジカ、ツキノワグマ等の恒常的な農林業被害に対し、計画的、効率的な有害捕獲を実施した。
						持続可能な森林整備推進事業費補助金 3,661,350円 面積 43.82ha	・7～10齢級の整備の遅れている分収造林の間伐を推進した。
						林業振興対策事業補助金 2,168,100円 開発作業道整備事業 700m らくらく道開設事業 4,380m 間伐施業事業 1.41ha	・作業道、搬出道の開設により、間伐等の搬出、運材費の削減が図られた。また、搬出道周辺の森林整備を一体的に実施した。
						林業担い手対策事業費補助金 1,800,000円 新規雇用 4人	・林業就業者の確保及び新規雇用者の就労の安定化が図られた。
						森林愛護少年団活動補助金 20,600円	・自然とのふれあいを通じ、森林・林業に対する知識と理解が深まり、青少年の健全育成が図られた。
						気仙地方林業振興協議会負担金 453,000円	・気仙地域の林業振興と木材産業の活性化を図った。 平成19年度より、林業構造改善事業推進協議会と合併した。

科 目				予 算 額	決 算 額	予 算 執 行 の 実 績	施 策 の 効 果 等
款	項	目	内 容				
						住田町林業振興協議会負担金 1,000,000円	・町林業振興計画となる「森林・林業日本一の町づくり」の推進及び地域林業の振興に資している。
						林業従事者退職金積立金補助金 800,706円	・林業従事者の生活の安定に資するため、経費負担の一部を助成し、就労条件の向上が図られた。
						大槌・気仙川流域森林・林業活性化センター負担金 100,000円	・大槌・気仙川流域森林・林業活性化センターを軸に、流域内における森林・林業の活性化を図った。
						山村力誘発モデル事業 3,637,110円	・FSC森林認証製品KUBBを作製し、森林認証制度の普及と都市と農山村の交流と活性化が図られた。
						森林整備地域活動支援交付金 4,443,150円 協定締結件数 25件	・森林の多面的機能の発揮の確保を図るため、森林施業の実施に必要な施業実施区域の明確化作業等の地域活動を支援した。
						資源循環利用間伐事業 7,042,040円 町有林 20.17ha その他 10.00ha	・8～9歳級の森林を間伐し、公益的機能の向上を図った。
						森林認証普及促進事業 3,934,695円 森林認証年次監査受検 コドラート調査実施業務委託料 モニタリング評価費用負担金 FSC森林認証材普及促進事業補助金 FSCの森整備事業費補助金 森林組合職員研修費補助金	・年次監査の受検により、本審査の際の指摘事項の克服による指摘項目の減少に努めた。また、認証林の森林整備に対して支援を行い、森林認証の普及啓発や認証対象林の拡大、持続可能な森林経営の実践に取り組んだ。 さらに、森林認証住宅の普及促進に向け認証住宅に対して補助を行なった。
6	2	3	財産造成費	133,206,000円	131,764,559円	町有林造成事業 125,858,843円 ・地 拵 16.90ha ・植 栽 13.66ha ・補 植 9.27ha ・下 刈 50.81ha ・除 間 伐 219.07ha ・除 伐 2.15ha ・枝 打 6.99ha ・忌避剤散布 20.00ha ・クズ殺し 5.09ha ・雪起こし 1.01ha ・素材生産 7,844m ³ 森林国営保険料 2,573,056円 植栽・除間伐・枝打 作業路補修費 3,332,660円	・優良造林地の造成を図りながら、森林の有する多面的な機能の維持、増進を図っている。

科 目				予 算 額	決 算 額	予 算 執 行 の 実 績	施 策 の 効 果 等
款	項	目	内 容				
6	2	4	林道事業費	8,865,000円	7,717,151円	林道補修費 7,717,151円	・林道の修繕・補修等により低コスト林業や森林の健全な造成等が図られている。
7	1	2	商工振興費	12,220,000円	11,667,285円	企業誘致旅費 760,480円	・ネットワークいわて等の企業交流会に参加、企業訪問を行い誘致活動に努めた。 ・1社の有力候補があったが経営悪化等により誘致に至らなかった。
						雇用促進奨励金 4,076,972円 企業設置奨励金分 2,676,972円(2社) 雇用促進奨励金分 1,400,000円(14人分)	・誘致企業2社に対し交付決定し、雇用の拡大につながった。
						住田町商工業指導事業補助金 3,500,000円 経営改善普及事業(普及員による経営指導) 巡回指導 118回 窓口指導 355回 集団指導 4回(35人) 個別指導 4回(18人) 金融斡旋事業 8件	・町内商工業者の経営の安定化、商工業の振興のために助成を行った。 ・住田町商工会が町内商工業者の経営の安定化、商工業の振興のために経営相談、講習会、中小企業資金融資の斡旋を行ったことに対して助成を行った。
7	1	3	観 光 費	41,439,000円	41,062,192円	住田町観光協会事業費補助金 1,000,000円 五葉山自然保護協議会会費 80,000円 住田町観光協会会費 200,000円 種山高原観光協会会費 127,000円 岩手県観光協会会費 91,000円 東北「道の駅」連絡会会費 50,000円 東北「道の駅」スタンプラリー負担金 35,000円 岩手「道の駅」連絡会会費 50,000円 釜石沿線活性化委員会負担金 20,000円 緑のふるさと協力隊派遣負担金 820,570円 滝観洞リニューアル事業補助金 30,000,000円	・住田町観光協会が実施した夏まつり、ライトアップ事業、郷土芸能伝承活動の支援等に対して助成を行った。 ・県内・管内の各種協議会等との連携・協力を図りながら、広域的な住田町の観光地のPR及び観光客の誘致に努めた。 ・緑のふるさと協力隊派遣事業を導入し「川を活かした滞在型観光システム構築事業」として川の資源調査、モニターツアーを実施し、誘客体験観光のメニュー化に向けた取り組みが図られた。 ・国道283号線の改良に伴い滝観洞ICがH20.3.16から供用開始となった。滝観洞への入込み客増が期待されることから、洞内の安全確保対策として、手摺の付け替え・増設、照明設備の付け替え・停電対策等の施設整備へ補助を行い、誘客増への対応を図った。
8	1	1	道路橋りょう 総 務 費	38,011,000円	36,882,292円	道路台帳更新業務委託料 1,535,100円 土木積算システム委託料 291,795円 土木積算システム使用料 1,377,604円	・道路台帳の更新業務を行い、町道路線調書の整備を図った。 ・積算業務を正確かつ迅速に処理し指導監督、検査等土木行政に的確に対応することができた。

科 目				予 算 額	決 算 額	予 算 執 行 の 実 績	施 策 の 効 果 等
款	項	目	内 容				
8	1	2	道路維持費	32,137,000円	30,106,837円	道路維持補修業務委託料 2,952,463円 道路除雪業務委託料 7,528,566円 すべり止め用砂袋詰め業務委託料 255,108円 道路維持工事費 9,074,100円 維持補修用原材料代 2,859,378円	・町道の維持補修工事、除雪等を実施し、町道を良好な状態に維持することができた。
8	1	3	道路新設改良費	87,782,000円	87,546,155円	町道工事費 64,053,150円 二度成木船作線 28,410,900円 改良工事 L = 240m 神楽線 35,642,250円 改良工事 L = 80m 町道用地費 1,062,311円 二度成木船作線 1,062,311円 町道補償費 3,793,553円 二度成木船作線 3,456,241円 神楽線 337,312円	・道路改良、舗装等工事を施工し、住民の生活路線の整備が図られた。また、地域経済の活性化の促進、観光振興、日常生活の利便性の向上が図られた。
8	3	1	住宅管理費	27,110,000円	26,891,507円	町営住宅修繕料 626,813円 浄化施設維持管理業務委託料 102,900円 木造住宅耐震診断支援事業委託料 135,000円 町営住宅敷地借上料 13,743,634円	・住宅の修繕等を行い、維持保全を図った。 ・木造住宅耐震診断を実施したことにより、既存木造住宅の耐震性の確認と地震に対する意識啓発を行った。
8	3	2	住宅建設費	79,882,000円	79,633,011円	町営住宅大崎団地建設工事費 78,935,850円	・町営住宅大崎団地に定住促進一般世帯用住宅2棟及び定住促進集合住宅(単身者用)1棟(8戸)を建設し定住環境を整備した。
9	1	1	非常備消防費	39,690,000円	38,865,438円	消防団員報酬 12,424,875円	・災害発生時における消防団員の迅速で円滑な活動により、災害による被害を未然に防止するとともに、その被害を最小限に抑えることができた。
						女性消防隊による安全で災害に強い地域づくり推進事業 1,994,948円	・婦人消防協力隊及び消防団員の活動における設備機器の充実が図られた。
						地域振興無線機購入 2,730,000円	・地域振興用携帯型無線機10台を購入し、消防団の情報伝達能力の強化が図られた。
						消防団員厚生会補助金 287,000円 婦人消防協力隊運営費補助金 200,000円	・消防団員の福祉の増進及び家庭における防火の中心となる婦人消防協力隊の一層の育成が図られた。

科 目				予 算 額	決 算 額	予 算 執 行 の 実 績	施 策 の 効 果 等																				
款	項	目	内 容																								
9	1	2	消 防 施 設 費	11,128,000円	10,261,702円	重機等借上料 273,860円 小股屯所新築工事 9,712,500円	・火災発生時における消防水利への進入路の改善が図られた。 ・3分団管轄内の消防防災拠点を整備し、消防力の強化が図られた。																				
9	1	3	常 備 消 防 費	163,007,000円	163,007,000円	大船渡地区消防組合分担金 163,007,000円	・消防防災・救急業務への迅速・効果的な対応により、災害による被害を最小限に抑えるとともに救命率の向上が図られた。																				
10	1	2	(教育総務費) 事 務 局 費	74,607,000円	73,974,364円	奨学金貸付制度 奨学資金貸付金 3,940,000円 大学生 45,000円 × 12ヶ月 × 6人 = 3,240,000円 300,000円 × 1ヶ月 × 1人 = 300,000円 専門学校生 40,000円 × 10ヶ月 × 1人 = 400,000円	・大学等への向学心旺盛な学生で、経済的な事由により修学が困難な町民に対し、学資の貸与を行い、人材の育成に寄与した。本貸付制度制定以来、延べ294人に貸与している。																				
10	1	3	教育振興運動費	325,000円	314,180円	教育振興運動実践協議会補助金 250,000円	・町内5地区に対し、教育振興運動の普及を図った。																				
10	2	1	(小学校費) 学 校 管 理 費	64,358,000円	61,092,014円	学校施設等修繕 1,202,172円 〔校舎・体育館等修繕 976,653円〕 〔備品等修繕 225,519円〕 備品整備 2,131,788円 <table border="1" style="margin-left: 20px;"> <thead> <tr> <th>学校別</th> <th>図書</th> <th>学校備品</th> <th>計</th> </tr> </thead> <tbody> <tr> <td>世田米小</td> <td>270,186円</td> <td>99,580円</td> <td>369,766円</td> </tr> <tr> <td>下有住小</td> <td>168,997円</td> <td>84,000円</td> <td>252,997円</td> </tr> <tr> <td>上有住小</td> <td>174,381円</td> <td>円</td> <td>174,381円</td> </tr> <tr> <td colspan="3">統合小学校備品整備</td> <td>1,334,644円</td> </tr> </tbody> </table>	学校別	図書	学校備品	計	世田米小	270,186円	99,580円	369,766円	下有住小	168,997円	84,000円	252,997円	上有住小	174,381円	円	174,381円	統合小学校備品整備			1,334,644円	・各小学校の校舎・備品等の修繕、備品整備を進め、学校施設設備の充実を図り、教育環境の整備を図った。
学校別	図書	学校備品	計																								
世田米小	270,186円	99,580円	369,766円																								
下有住小	168,997円	84,000円	252,997円																								
上有住小	174,381円	円	174,381円																								
統合小学校備品整備			1,334,644円																								
10	2	2	(小学校費) 教 育 振 興 費	3,820,000円	3,548,747円	備品整備 2,738,180円 〔理科設備 606,275円〕 義務教育教材 1,883,685円 特殊教育教材 248,220円	・教育に関する備品の整備により、教材を活用した実践教育の推進に寄与した。																				

科 目				予 算 額	決 算 額	予 算 執 行 の 実 績	施 策 の 効 果 等												
款	項	目	内 容																
10	3	1	(中 学 校 費) 学 校 管 理 費	72,394,000円	70,029,907円	学校施設等修繕 557,709円 (校舎・体育館等修繕 429,746円) (備品等修繕 127,963円) 有住中耐震バリアフリー等調査設計 3,097,500円 有住中耐震バリアフリー工事 23,985,150円 備品整備 694,794円 <table border="1" style="margin-left: 20px;"> <thead> <tr> <th>学校別</th> <th>図書</th> <th>学校備品</th> <th>計</th> </tr> </thead> <tbody> <tr> <td>世田米中</td> <td>222,664円</td> <td>149,300円</td> <td>371,964円</td> </tr> <tr> <td>有住中</td> <td>172,980円</td> <td>149,850円</td> <td>322,830円</td> </tr> </tbody> </table>	学校別	図書	学校備品	計	世田米中	222,664円	149,300円	371,964円	有住中	172,980円	149,850円	322,830円	・各中学校の校舎・備品等の修繕、備品整備を進め、学校施設設備の充実を図り、教育環境の整備を図った。
学校別	図書	学校備品	計																
世田米中	222,664円	149,300円	371,964円																
有住中	172,980円	149,850円	322,830円																
10	3	2	(中 学 校 費) 教 育 振 興 費	2,380,000円	2,057,603円	備品整備 1,391,994円 (理科設備 401,573円) (義務教育教材 990,421円)	・教育に関する備品の整備により、教材を活用した実践教育の推進に寄与した。												
10	4	1	教 育 研 究 費	12,577,000円	12,380,977円	英語指導助手派遣事業 4,588,218円	・英語指導助手2人の派遣により、保育園・小学校の国際理解教育(英語活動)が充実した。中学校では学力向上のための英語学習の充実が図られた。												
						指導主事派遣事業及び研究所運営事業 7,752,101円	・各校の校内研究会等に指導主事を派遣することにより、児童・生徒の学力向上のための研究・研修の充実が図られた。												
						総合的な学習の時間事業 40,658円	・総合的な学習の時間の実施により、児童・生徒が各教科等で身に付けた知識や技能を相互に関連付け、総合的に働くような学習を展開することができた。												
10	5	1	社会教育総務費	23,257,000円	22,679,182円	社会教育指導員設置事業 1,726,436円 社会教育関係団体補助金 300,000円 家庭教育支援総合推進事業 670,000円	・社会教育関係団体の自主活動の促進と併せて、社会教育関係学級、講座等の開設を展開し、生涯学習の推進、学習内容の充実を図った。												
						青少年劇場の開催 283,500円 鑑賞者数 249人	・町内の小学生を対象に、「日本のしらべ」を鑑賞し、生の芸術音楽に触れる貴重な体験となった。												
10	5	2	公 民 館 費	22,309,000円	21,981,399円	公民館図書購入 2,790,110円	・公民館図書室の蔵書、資料を充実し、町民への読書の普及を図った。												

科 目				予 算 額	決 算 額	予 算 執 行 の 実 績	施 策 の 効 果 等
款	項	目	内 容				
						自治公民館育成事業 活動費補助金 2,922,300円 維持管理費補助金 1,157,096円 保険加入補助金 577,045円 連絡協議会補助金 50,000円	・地域づくりの主要な役割を担っている自治公民館の活動を支援し、併せて自主的な生涯学習事業の活動促進を図った。
10	5	3	文化財保護費	6,845,000円	6,750,210円	文化産業まつりの開催 199,524円 入場者数 1,847人 (黎明展含む)	・児童生徒や一般町民による文化活動の発表や作品の展示により、広く芸術に接する機会を提供し、芸術文化の振興が図られた。
						登米伊達黎明展開催 241,420円 入場者数 913人	・登米伊達家及び宮城県図書館の貴重な文化財を紹介することにより、伊達家と住田の関わりや、町民の文化財に対する理解を深めることができた。
						住田町芸術文化協会補助金 20,000円	・文化産業まつりをはじめ町内・気仙地区内の各種行事に積極的に参加し、芸術文化活動の活発化が図られた。
						民俗資料館外部塗替修繕 5,362,350円	・民俗資料館の外部塗装を塗替え、建物のリニューアルを行った。
						民俗資料館管理運営事業 506,246円 入館者数 486人 (企画展含む)	・「写真と資料で見る上有住」をテーマとした企画展を開催するなどPRを図り、地域の民俗資料館としての定着や文化財理解を図った。
10	6	1	保健体育総務費	11,506,000円	11,292,465円	体育指導委員報酬 250,000円 スポーツ関係報償費 45,000円 生涯スポーツ指導嘱託職員報酬 2,061,600円 住田町体育協会補助金 1,600,000円	・ニュースポーツの紹介や競技スポーツへの援助などにより、町民が生活の中に手軽にスポ - ツレクリエーションを取り入れ実践できるように、生涯スポーツの推進を図った。
10	6	2	体育施設費	15,055,000円	13,839,725円	体育施設等清掃費 190,050円 体育施設維持管理費 7,541,642円 体育施設管理人委託料 3,600,000円 土地借上料 2,508,033円 体育施設利用者数 ・運動公園 7,843人 ・社会体育館 9,464人 ・生涯スポーツセンター 9,936人 ・学校施設 20,797人	・体育施設の維持・管理を行うとともに、施設の充実や利用促進を図った。

国民健康保険特別会計

科 目			予 算 額	決 算 額	予 算 執 行 の 実 績	施 策 の 効 果 等																																																																																																																						
款	項	目 内 容																																																																																																																										
2	1	1 一般被保険者療養給付費	384,362,000円	372,939,029円	1 療養の給付	・平成19年度は、件数は0.6%の減、費用額は5.1%の増となっている。																																																																																																																						
					<table border="1"> <thead> <tr> <th>種別</th> <th>年度</th> <th>件数</th> <th>日数</th> <th>費用額</th> <th>1件当たり費用額</th> </tr> </thead> <tbody> <tr> <td rowspan="3">入院</td> <td>H17</td> <td>498件</td> <td>12,343日</td> <td>177,711,190円</td> <td>356,850円</td> </tr> <tr> <td>H18</td> <td>522件</td> <td>10,686日</td> <td>204,208,410円</td> <td>391,204円</td> </tr> <tr> <td>H19</td> <td>567件</td> <td>11,411日</td> <td>223,806,960円</td> <td>394,721円</td> </tr> <tr> <td rowspan="3">入院外</td> <td>H17</td> <td>12,951件</td> <td>21,220日</td> <td>160,365,630円</td> <td>12,382円</td> </tr> <tr> <td>H18</td> <td>12,920件</td> <td>20,808日</td> <td>156,693,450円</td> <td>12,128円</td> </tr> <tr> <td>H19</td> <td>12,786件</td> <td>20,503日</td> <td>157,234,010円</td> <td>12,297円</td> </tr> <tr> <td rowspan="3">歯科</td> <td>H17</td> <td>1,957件</td> <td>5,593日</td> <td>37,593,100円</td> <td>19,210円</td> </tr> <tr> <td>H18</td> <td>1,909件</td> <td>5,460日</td> <td>33,715,580円</td> <td>17,661円</td> </tr> <tr> <td>H19</td> <td>1,856件</td> <td>5,399日</td> <td>33,478,150円</td> <td>18,038円</td> </tr> <tr> <td rowspan="3">調剤</td> <td>H17</td> <td>5,791件</td> <td>-</td> <td>62,519,330円</td> <td>10,796円</td> </tr> <tr> <td>H18</td> <td>5,971件</td> <td>-</td> <td>63,469,550円</td> <td>10,630円</td> </tr> <tr> <td>H19</td> <td>5,982件</td> <td>-</td> <td>67,230,420円</td> <td>11,239円</td> </tr> <tr> <td rowspan="3">食事療養</td> <td>H17</td> <td>(465件)</td> <td>(9,323日)</td> <td>20,178,010円</td> <td>43,394円</td> </tr> <tr> <td>H18</td> <td>(506件)</td> <td>(28,324日)</td> <td>19,891,338円</td> <td>39,311円</td> </tr> <tr> <td>H19</td> <td>(544件)</td> <td>(31,299日)</td> <td>20,616,014円</td> <td>37,897円</td> </tr> <tr> <td rowspan="3">訪問介護</td> <td>H17</td> <td>-</td> <td>-</td> <td>-</td> <td>-</td> </tr> <tr> <td>H18</td> <td>-</td> <td>-</td> <td>-</td> <td>-</td> </tr> <tr> <td>H19</td> <td>-</td> <td>-</td> <td>-</td> <td>-</td> </tr> <tr> <td rowspan="3">計</td> <td>H17</td> <td>21,197件</td> <td>39,156日</td> <td>458,367,260円</td> <td>21,624円</td> </tr> <tr> <td>H18</td> <td>21,322件</td> <td>36,954日</td> <td>477,978,328円</td> <td>22,417円</td> </tr> <tr> <td>H19</td> <td>21,191件</td> <td>37,313日</td> <td>502,365,554円</td> <td>23,707円</td> </tr> </tbody> </table>	種別	年度	件数	日数	費用額	1件当たり費用額	入院	H17	498件	12,343日	177,711,190円	356,850円	H18	522件	10,686日	204,208,410円	391,204円	H19	567件	11,411日	223,806,960円	394,721円	入院外	H17	12,951件	21,220日	160,365,630円	12,382円	H18	12,920件	20,808日	156,693,450円	12,128円	H19	12,786件	20,503日	157,234,010円	12,297円	歯科	H17	1,957件	5,593日	37,593,100円	19,210円	H18	1,909件	5,460日	33,715,580円	17,661円	H19	1,856件	5,399日	33,478,150円	18,038円	調剤	H17	5,791件	-	62,519,330円	10,796円	H18	5,971件	-	63,469,550円	10,630円	H19	5,982件	-	67,230,420円	11,239円	食事療養	H17	(465件)	(9,323日)	20,178,010円	43,394円	H18	(506件)	(28,324日)	19,891,338円	39,311円	H19	(544件)	(31,299日)	20,616,014円	37,897円	訪問介護	H17	-	-	-	-	H18	-	-	-	-	H19	-	-	-	-	計	H17	21,197件	39,156日	458,367,260円	21,624円	H18	21,322件	36,954日	477,978,328円	22,417円	H19	21,191件	37,313日	502,365,554円	23,707円	
種別	年度	件数	日数	費用額	1件当たり費用額																																																																																																																							
入院	H17	498件	12,343日	177,711,190円	356,850円																																																																																																																							
	H18	522件	10,686日	204,208,410円	391,204円																																																																																																																							
	H19	567件	11,411日	223,806,960円	394,721円																																																																																																																							
入院外	H17	12,951件	21,220日	160,365,630円	12,382円																																																																																																																							
	H18	12,920件	20,808日	156,693,450円	12,128円																																																																																																																							
	H19	12,786件	20,503日	157,234,010円	12,297円																																																																																																																							
歯科	H17	1,957件	5,593日	37,593,100円	19,210円																																																																																																																							
	H18	1,909件	5,460日	33,715,580円	17,661円																																																																																																																							
	H19	1,856件	5,399日	33,478,150円	18,038円																																																																																																																							
調剤	H17	5,791件	-	62,519,330円	10,796円																																																																																																																							
	H18	5,971件	-	63,469,550円	10,630円																																																																																																																							
	H19	5,982件	-	67,230,420円	11,239円																																																																																																																							
食事療養	H17	(465件)	(9,323日)	20,178,010円	43,394円																																																																																																																							
	H18	(506件)	(28,324日)	19,891,338円	39,311円																																																																																																																							
	H19	(544件)	(31,299日)	20,616,014円	37,897円																																																																																																																							
訪問介護	H17	-	-	-	-																																																																																																																							
	H18	-	-	-	-																																																																																																																							
	H19	-	-	-	-																																																																																																																							
計	H17	21,197件	39,156日	458,367,260円	21,624円																																																																																																																							
	H18	21,322件	36,954日	477,978,328円	22,417円																																																																																																																							
	H19	21,191件	37,313日	502,365,554円	23,707円																																																																																																																							
					2 保険者負担分																																																																																																																							
					<table border="1"> <thead> <tr> <th>年度</th> <th>支出済額</th> <th>実質保険者負担額</th> <th>診療費返還金</th> </tr> </thead> <tbody> <tr> <td>H17</td> <td>331,564,326円</td> <td>331,549,164円</td> <td>15,162円</td> </tr> <tr> <td>H18</td> <td>355,827,031円</td> <td>355,827,031円</td> <td>-</td> </tr> <tr> <td>H19</td> <td>372,939,029円</td> <td>372,939,029円</td> <td>-</td> </tr> </tbody> </table>	年度	支出済額	実質保険者負担額	診療費返還金	H17	331,564,326円	331,549,164円	15,162円	H18	355,827,031円	355,827,031円	-	H19	372,939,029円	372,939,029円	-																																																																																																							
年度	支出済額	実質保険者負担額	診療費返還金																																																																																																																									
H17	331,564,326円	331,549,164円	15,162円																																																																																																																									
H18	355,827,031円	355,827,031円	-																																																																																																																									
H19	372,939,029円	372,939,029円	-																																																																																																																									
					(食事療養費の差額支給分を含む)																																																																																																																							

科 目				予 算 額	決 算 額	予 算 執 行 の 実 績	施 策 の 効 果 等																																																																																																						
款	項	目	内 容																																																																																																										
2	1	1	一般被保険者療養給付費			3 世帯数・被保険者数 <table border="1"> <thead> <tr> <th>年度</th> <th>世帯数</th> <th>被保険者数</th> <th>老人</th> <th>退職者</th> <th>一般</th> </tr> </thead> <tbody> <tr> <td>H17</td> <td>1,564世帯</td> <td>3,447人</td> <td>1,193人</td> <td>487人</td> <td>1,767人</td> </tr> <tr> <td>H18</td> <td>1,560世帯</td> <td>3,366人</td> <td>1,121人</td> <td>493人</td> <td>1,752人</td> </tr> <tr> <td>H19</td> <td>1,556世帯</td> <td>3,298人</td> <td>1,106人</td> <td>520人</td> <td>1,672人</td> </tr> </tbody> </table>	年度	世帯数	被保険者数	老人	退職者	一般	H17	1,564世帯	3,447人	1,193人	487人	1,767人	H18	1,560世帯	3,366人	1,121人	493人	1,752人	H19	1,556世帯	3,298人	1,106人	520人	1,672人	・平成19年度は、世帯数は0.3%の減、被保険者数は2.0%の減となっている。																																																																														
年度	世帯数	被保険者数	老人	退職者	一般																																																																																																								
H17	1,564世帯	3,447人	1,193人	487人	1,767人																																																																																																								
H18	1,560世帯	3,366人	1,121人	493人	1,752人																																																																																																								
H19	1,556世帯	3,298人	1,106人	520人	1,672人																																																																																																								
2	1	2	退職被保険者等療養給付費	178,760,000円	167,627,811円	1 療養の給付 <table border="1"> <thead> <tr> <th>種別</th> <th>年度</th> <th>件数</th> <th>日数</th> <th>費用額</th> <th>1件当たり費用額</th> </tr> </thead> <tbody> <tr> <td rowspan="3">入院</td> <td>H17</td> <td>168件</td> <td>4,007日</td> <td>79,922,430円</td> <td>475,729円</td> </tr> <tr> <td>H18</td> <td>134件</td> <td>2,028日</td> <td>60,312,570円</td> <td>450,094円</td> </tr> <tr> <td>H19</td> <td>180件</td> <td>2,688日</td> <td>77,948,260円</td> <td>433,046円</td> </tr> <tr> <td rowspan="3">入院外</td> <td>H17</td> <td>6,362件</td> <td>10,315日</td> <td>71,931,100円</td> <td>11,306円</td> </tr> <tr> <td>H18</td> <td>6,456件</td> <td>10,087日</td> <td>72,191,150円</td> <td>11,182円</td> </tr> <tr> <td>H19</td> <td>6,838件</td> <td>10,687日</td> <td>75,667,680円</td> <td>11,066円</td> </tr> <tr> <td rowspan="3">歯科</td> <td>H17</td> <td>611件</td> <td>1,903日</td> <td>12,772,520円</td> <td>20,904円</td> </tr> <tr> <td>H18</td> <td>709件</td> <td>2,235日</td> <td>13,801,610円</td> <td>19,466円</td> </tr> <tr> <td>H19</td> <td>766件</td> <td>2,439日</td> <td>15,064,760円</td> <td>19,667円</td> </tr> <tr> <td rowspan="3">調剤</td> <td>H17</td> <td>3,208件</td> <td>-</td> <td>37,253,380円</td> <td>11,613円</td> </tr> <tr> <td>H18</td> <td>3,449件</td> <td>-</td> <td>39,130,790円</td> <td>11,346円</td> </tr> <tr> <td>H19</td> <td>3,652件</td> <td>-</td> <td>41,655,290円</td> <td>11,406円</td> </tr> <tr> <td rowspan="3">食事療養</td> <td>H17</td> <td>(150件)</td> <td>(2,276日)</td> <td>5,213,970円</td> <td>34,760円</td> </tr> <tr> <td>H18</td> <td>(126件)</td> <td>(5,105日)</td> <td>3,684,688円</td> <td>29,244円</td> </tr> <tr> <td>H19</td> <td>(176件)</td> <td>(6,963日)</td> <td>4,847,856円</td> <td>27,545円</td> </tr> <tr> <td rowspan="3">計</td> <td>H17</td> <td>10,349件</td> <td>16,225日</td> <td>207,093,400円</td> <td>20,011円</td> </tr> <tr> <td>H18</td> <td>10,748件</td> <td>14,350日</td> <td>189,120,808円</td> <td>17,596円</td> </tr> <tr> <td>H19</td> <td>11,436件</td> <td>15,814日</td> <td>215,183,846円</td> <td>18,816円</td> </tr> </tbody> </table>	種別	年度	件数	日数	費用額	1件当たり費用額	入院	H17	168件	4,007日	79,922,430円	475,729円	H18	134件	2,028日	60,312,570円	450,094円	H19	180件	2,688日	77,948,260円	433,046円	入院外	H17	6,362件	10,315日	71,931,100円	11,306円	H18	6,456件	10,087日	72,191,150円	11,182円	H19	6,838件	10,687日	75,667,680円	11,066円	歯科	H17	611件	1,903日	12,772,520円	20,904円	H18	709件	2,235日	13,801,610円	19,466円	H19	766件	2,439日	15,064,760円	19,667円	調剤	H17	3,208件	-	37,253,380円	11,613円	H18	3,449件	-	39,130,790円	11,346円	H19	3,652件	-	41,655,290円	11,406円	食事療養	H17	(150件)	(2,276日)	5,213,970円	34,760円	H18	(126件)	(5,105日)	3,684,688円	29,244円	H19	(176件)	(6,963日)	4,847,856円	27,545円	計	H17	10,349件	16,225日	207,093,400円	20,011円	H18	10,748件	14,350日	189,120,808円	17,596円	H19	11,436件	15,814日	215,183,846円	18,816円	・平成19年度は、件数は6.4%の増、費用額は13.8%の増となっている。
種別	年度	件数	日数	費用額	1件当たり費用額																																																																																																								
入院	H17	168件	4,007日	79,922,430円	475,729円																																																																																																								
	H18	134件	2,028日	60,312,570円	450,094円																																																																																																								
	H19	180件	2,688日	77,948,260円	433,046円																																																																																																								
入院外	H17	6,362件	10,315日	71,931,100円	11,306円																																																																																																								
	H18	6,456件	10,087日	72,191,150円	11,182円																																																																																																								
	H19	6,838件	10,687日	75,667,680円	11,066円																																																																																																								
歯科	H17	611件	1,903日	12,772,520円	20,904円																																																																																																								
	H18	709件	2,235日	13,801,610円	19,466円																																																																																																								
	H19	766件	2,439日	15,064,760円	19,667円																																																																																																								
調剤	H17	3,208件	-	37,253,380円	11,613円																																																																																																								
	H18	3,449件	-	39,130,790円	11,346円																																																																																																								
	H19	3,652件	-	41,655,290円	11,406円																																																																																																								
食事療養	H17	(150件)	(2,276日)	5,213,970円	34,760円																																																																																																								
	H18	(126件)	(5,105日)	3,684,688円	29,244円																																																																																																								
	H19	(176件)	(6,963日)	4,847,856円	27,545円																																																																																																								
計	H17	10,349件	16,225日	207,093,400円	20,011円																																																																																																								
	H18	10,748件	14,350日	189,120,808円	17,596円																																																																																																								
	H19	11,436件	15,814日	215,183,846円	18,816円																																																																																																								

科 目				予 算 額	決 算 額	予 算 執 行 の 実 績	施 策 の 効 果 等																																																																																						
款	項	目	内 容																																																																																										
2	1	2	退職被保険者等療養給付費			2 保険者負担分 <table border="1"> <thead> <tr> <th>年度</th> <th>支出済額</th> <th>実質保険者負担額</th> <th>診療費返還金</th> </tr> </thead> <tbody> <tr> <td>H17</td> <td>157,544,719円</td> <td>157,544,719円</td> <td>-</td> </tr> <tr> <td>H18</td> <td>145,413,674円</td> <td>145,413,674円</td> <td>-</td> </tr> <tr> <td>H19</td> <td>167,627,811円</td> <td>167,627,811円</td> <td>-</td> </tr> </tbody> </table> (食事療養費の差額支給分を含む)	年度	支出済額	実質保険者負担額	診療費返還金	H17	157,544,719円	157,544,719円	-	H18	145,413,674円	145,413,674円	-	H19	167,627,811円	167,627,811円	-																																																																							
年度	支出済額	実質保険者負担額	診療費返還金																																																																																										
H17	157,544,719円	157,544,719円	-																																																																																										
H18	145,413,674円	145,413,674円	-																																																																																										
H19	167,627,811円	167,627,811円	-																																																																																										
2	1	3	一般被保険者療養費	2,100,000円	1,870,957円	療 養 費 <table border="1"> <thead> <tr> <th>種別</th> <th>年度</th> <th>件数</th> <th>費用額</th> <th>保険者負担額</th> <th>一部負担額</th> </tr> </thead> <tbody> <tr> <td rowspan="3">診療費</td> <td>H17</td> <td>21件</td> <td>111,874円</td> <td>81,975円</td> <td>29,899円</td> </tr> <tr> <td>H18</td> <td>1件</td> <td>14,930円</td> <td>11,944円</td> <td>2,986円</td> </tr> <tr> <td>H19</td> <td>1件</td> <td>15,300円</td> <td>12,240円</td> <td>3,060円</td> </tr> <tr> <td rowspan="3">柔道整復等</td> <td>H17</td> <td>314件</td> <td>2,907,826円</td> <td>2,091,219円</td> <td>816,607円</td> </tr> <tr> <td>H18</td> <td>377件</td> <td>3,397,699円</td> <td>2,432,350円</td> <td>965,349円</td> </tr> <tr> <td>H19</td> <td>366件</td> <td>1,591,636円</td> <td>1,128,363円</td> <td>463,273円</td> </tr> <tr> <td rowspan="3">コルセット</td> <td>H17</td> <td>-</td> <td>-</td> <td>-</td> <td>-</td> </tr> <tr> <td>H18</td> <td>-</td> <td>-</td> <td>-</td> <td>-</td> </tr> <tr> <td>H19</td> <td>11件</td> <td>321,747円</td> <td>253,194円</td> <td>68,553円</td> </tr> <tr> <td rowspan="3">鍼灸・マッサージ</td> <td>H17</td> <td>-</td> <td>-</td> <td>-</td> <td>-</td> </tr> <tr> <td>H18</td> <td>-</td> <td>-</td> <td>-</td> <td>-</td> </tr> <tr> <td>H19</td> <td>44件</td> <td>584,880円</td> <td>477,160円</td> <td>107,720円</td> </tr> <tr> <td rowspan="3">計</td> <td>H17</td> <td>335件</td> <td>3,019,700円</td> <td>2,173,194円</td> <td>846,506円</td> </tr> <tr> <td>H18</td> <td>378件</td> <td>3,412,629円</td> <td>2,444,294円</td> <td>968,335円</td> </tr> <tr> <td>H19</td> <td>422件</td> <td>2,513,563円</td> <td>1,870,957円</td> <td>642,606円</td> </tr> </tbody> </table> (コルセット、鍼灸・マッサージ含む) (コルセット、鍼灸・マッサージ含む)	種別	年度	件数	費用額	保険者負担額	一部負担額	診療費	H17	21件	111,874円	81,975円	29,899円	H18	1件	14,930円	11,944円	2,986円	H19	1件	15,300円	12,240円	3,060円	柔道整復等	H17	314件	2,907,826円	2,091,219円	816,607円	H18	377件	3,397,699円	2,432,350円	965,349円	H19	366件	1,591,636円	1,128,363円	463,273円	コルセット	H17	-	-	-	-	H18	-	-	-	-	H19	11件	321,747円	253,194円	68,553円	鍼灸・マッサージ	H17	-	-	-	-	H18	-	-	-	-	H19	44件	584,880円	477,160円	107,720円	計	H17	335件	3,019,700円	2,173,194円	846,506円	H18	378件	3,412,629円	2,444,294円	968,335円	H19	422件	2,513,563円	1,870,957円	642,606円	
種別	年度	件数	費用額	保険者負担額	一部負担額																																																																																								
診療費	H17	21件	111,874円	81,975円	29,899円																																																																																								
	H18	1件	14,930円	11,944円	2,986円																																																																																								
	H19	1件	15,300円	12,240円	3,060円																																																																																								
柔道整復等	H17	314件	2,907,826円	2,091,219円	816,607円																																																																																								
	H18	377件	3,397,699円	2,432,350円	965,349円																																																																																								
	H19	366件	1,591,636円	1,128,363円	463,273円																																																																																								
コルセット	H17	-	-	-	-																																																																																								
	H18	-	-	-	-																																																																																								
	H19	11件	321,747円	253,194円	68,553円																																																																																								
鍼灸・マッサージ	H17	-	-	-	-																																																																																								
	H18	-	-	-	-																																																																																								
	H19	44件	584,880円	477,160円	107,720円																																																																																								
計	H17	335件	3,019,700円	2,173,194円	846,506円																																																																																								
	H18	378件	3,412,629円	2,444,294円	968,335円																																																																																								
	H19	422件	2,513,563円	1,870,957円	642,606円																																																																																								

科 目				予 算 額	決 算 額	予 算 執 行 の 実 績	施 策 の 効 果 等																																																																																						
款	項	目	内 容																																																																																										
2	1	4	退職被保険者 等療養費	1,408,000円	1,051,277円	療 養 費																																																																																							
						<table border="1"> <thead> <tr> <th>種別</th> <th>年度</th> <th>件数</th> <th>費用額</th> <th>保険者負担額</th> <th>一部負担額</th> </tr> </thead> <tbody> <tr> <td rowspan="3">診療費</td> <td>H17</td> <td>1件</td> <td>6,190円</td> <td>4,333円</td> <td>1,857円</td> </tr> <tr> <td>H18</td> <td>-</td> <td>-</td> <td>-</td> <td>-</td> </tr> <tr> <td>H19</td> <td>-</td> <td>-</td> <td>-</td> <td>-</td> </tr> <tr> <td rowspan="3">柔道 整復等</td> <td>H17</td> <td>99件</td> <td>1,322,486円</td> <td>967,835円</td> <td>354,651円</td> </tr> <tr> <td>H18</td> <td>108件</td> <td>762,386円</td> <td>593,661円</td> <td>168,725円</td> </tr> <tr> <td>H19</td> <td>77件</td> <td>298,067円</td> <td>231,185円</td> <td>66,882円</td> </tr> <tr> <td rowspan="3">コル セツ ト</td> <td>H17</td> <td>-</td> <td>-</td> <td>-</td> <td>-</td> </tr> <tr> <td>H18</td> <td>-</td> <td>-</td> <td>-</td> <td>-</td> </tr> <tr> <td>H19</td> <td>5件</td> <td>834,701円</td> <td>590,016円</td> <td>244,685円</td> </tr> <tr> <td rowspan="3">マ ツ サ ー 灸 ジ</td> <td>H17</td> <td>-</td> <td>-</td> <td>-</td> <td>-</td> </tr> <tr> <td>H18</td> <td>-</td> <td>-</td> <td>-</td> <td>-</td> </tr> <tr> <td>H19</td> <td>12件</td> <td>255,640円</td> <td>230,076円</td> <td>25,564円</td> </tr> <tr> <td rowspan="3">計</td> <td>H17</td> <td>100件</td> <td>1,328,676円</td> <td>972,168円</td> <td>356,508円</td> </tr> <tr> <td>H18</td> <td>108件</td> <td>762,386円</td> <td>593,661円</td> <td>168,725円</td> </tr> <tr> <td>H19</td> <td>94件</td> <td>1,388,408円</td> <td>1,051,277円</td> <td>337,131円</td> </tr> </tbody> </table>	種別	年度	件数	費用額	保険者負担額	一部負担額	診療費	H17	1件	6,190円	4,333円	1,857円	H18	-	-	-	-	H19	-	-	-	-	柔道 整復等	H17	99件	1,322,486円	967,835円	354,651円	H18	108件	762,386円	593,661円	168,725円	H19	77件	298,067円	231,185円	66,882円	コル セツ ト	H17	-	-	-	-	H18	-	-	-	-	H19	5件	834,701円	590,016円	244,685円	マ ツ サ ー 灸 ジ	H17	-	-	-	-	H18	-	-	-	-	H19	12件	255,640円	230,076円	25,564円	計	H17	100件	1,328,676円	972,168円	356,508円	H18	108件	762,386円	593,661円	168,725円	H19	94件	1,388,408円	1,051,277円	337,131円	(コルセット、鍼・灸・マッサージ含む) (コルセット、鍼・灸・マッサージ含む)
種別	年度	件数	費用額	保険者負担額	一部負担額																																																																																								
診療費	H17	1件	6,190円	4,333円	1,857円																																																																																								
	H18	-	-	-	-																																																																																								
	H19	-	-	-	-																																																																																								
柔道 整復等	H17	99件	1,322,486円	967,835円	354,651円																																																																																								
	H18	108件	762,386円	593,661円	168,725円																																																																																								
	H19	77件	298,067円	231,185円	66,882円																																																																																								
コル セツ ト	H17	-	-	-	-																																																																																								
	H18	-	-	-	-																																																																																								
	H19	5件	834,701円	590,016円	244,685円																																																																																								
マ ツ サ ー 灸 ジ	H17	-	-	-	-																																																																																								
	H18	-	-	-	-																																																																																								
	H19	12件	255,640円	230,076円	25,564円																																																																																								
計	H17	100件	1,328,676円	972,168円	356,508円																																																																																								
	H18	108件	762,386円	593,661円	168,725円																																																																																								
	H19	94件	1,388,408円	1,051,277円	337,131円																																																																																								

科 目				予 算 額	決 算 額	予 算 執 行 の 実 績	施 策 の 効 果 等																
款	項	目	内 容																				
2	2	1	一般被保険者 高額療養費	45,796,000円	43,531,004円	高額療養費支給額 <table border="1"> <thead> <tr> <th>年度</th> <th>件数</th> <th>高額療養費</th> <th>1件当りの支給額</th> </tr> </thead> <tbody> <tr> <td>H17</td> <td>522件</td> <td>39,738,571円</td> <td>76,128円</td> </tr> <tr> <td>H18</td> <td>483件</td> <td>38,049,640円</td> <td>78,778円</td> </tr> <tr> <td>H19</td> <td>482件</td> <td>43,531,004円</td> <td>90,313円</td> </tr> </tbody> </table>	年度	件数	高額療養費	1件当りの支給額	H17	522件	39,738,571円	76,128円	H18	483件	38,049,640円	78,778円	H19	482件	43,531,004円	90,313円	・一般被保険者の高額療養費は、件数は0.2%の減、支給額は14.4%の増となっている。
年度	件数	高額療養費	1件当りの支給額																				
H17	522件	39,738,571円	76,128円																				
H18	483件	38,049,640円	78,778円																				
H19	482件	43,531,004円	90,313円																				
2	2	2	退職被保険者 等高額療養費	14,992,000円	13,544,396円	高額療養費支給額 <table border="1"> <thead> <tr> <th>年度</th> <th>件数</th> <th>高額療養費</th> <th>1件当りの支給額</th> </tr> </thead> <tbody> <tr> <td>H17</td> <td>169件</td> <td>14,742,089円</td> <td>87,231円</td> </tr> <tr> <td>H18</td> <td>106件</td> <td>12,149,183円</td> <td>114,615円</td> </tr> <tr> <td>H19</td> <td>159件</td> <td>13,544,396円</td> <td>85,185円</td> </tr> </tbody> </table>	年度	件数	高額療養費	1件当りの支給額	H17	169件	14,742,089円	87,231円	H18	106件	12,149,183円	114,615円	H19	159件	13,544,396円	85,185円	・退職被保険者の高額療養費は、件数は50.0%の増、支給額は11.5%の増となっている。
年度	件数	高額療養費	1件当りの支給額																				
H17	169件	14,742,089円	87,231円																				
H18	106件	12,149,183円	114,615円																				
H19	159件	13,544,396円	85,185円																				
2	4	1	出産育児一時金	1,750,000円	1,400,000円	出産育児一時金の給付 <table border="1"> <thead> <tr> <th>年度</th> <th>件数</th> <th>給付費</th> <th>1件当りの支給額</th> </tr> </thead> <tbody> <tr> <td>H17</td> <td>4件</td> <td>1,200,000円</td> <td>300,000円</td> </tr> <tr> <td>H18</td> <td>2件</td> <td>600,000円</td> <td>300,000円</td> </tr> <tr> <td>H19</td> <td>4件</td> <td>1,400,000円</td> <td>350,000円</td> </tr> </tbody> </table>	年度	件数	給付費	1件当りの支給額	H17	4件	1,200,000円	300,000円	H18	2件	600,000円	300,000円	H19	4件	1,400,000円	350,000円	
年度	件数	給付費	1件当りの支給額																				
H17	4件	1,200,000円	300,000円																				
H18	2件	600,000円	300,000円																				
H19	4件	1,400,000円	350,000円																				
2	5	1	葬 祭 費	2,250,000円	2,250,000円	葬祭費の給付 <table border="1"> <thead> <tr> <th>年度</th> <th>件数</th> <th>給付費</th> <th>1件当りの支給額</th> </tr> </thead> <tbody> <tr> <td>H17</td> <td>84件</td> <td>2,520,000円</td> <td>30,000円</td> </tr> <tr> <td>H18</td> <td>80件</td> <td>2,400,000円</td> <td>30,000円</td> </tr> <tr> <td>H19</td> <td>75件</td> <td>2,250,000円</td> <td>30,000円</td> </tr> </tbody> </table>	年度	件数	給付費	1件当りの支給額	H17	84件	2,520,000円	30,000円	H18	80件	2,400,000円	30,000円	H19	75件	2,250,000円	30,000円	
年度	件数	給付費	1件当りの支給額																				
H17	84件	2,520,000円	30,000円																				
H18	80件	2,400,000円	30,000円																				
H19	75件	2,250,000円	30,000円																				

老人保健特別会計

科 目			予 算 額	決 算 額	予 算 執 行 の 実 績				施 策 の 効 果 等																										
款	項	目			内 容	区分	件数	日数	総医療費	一部負担金	給付金	一件当たりの日数	一日当たりの金額	一件当たりの金額																					
1	1	1	医療給付費	841,737,000円	834,137,600円	医療受給者数				1,484人 (3月末)																									
						入院	1,123件	17,893日	373,134,094円	25,476,735円	347,657,359円	15.9日	20,854円	332,265円																					
						入院外	22,417件	40,546日	338,489,600円	32,095,708円	306,393,892円	1.8日	8,348円	15,100円																					
						歯科	914件	2,807日	20,721,477円	2,072,903円	18,648,574円	3.1日	7,382円	22,671円																					
						調剤	10,166件	-	136,516,168円	14,608,258円	121,907,910円	-	-	13,429円																					
						食事療養費	(1,014件)	(14,761日)	29,801,434円	9,506,390円	20,295,044円	(14.6日)	(2,019円)	29,390円																					
						訪問看護療養費	-	-	-	-	-	-	-	-																					
						高額医療費	567件	-	19,234,821円	-	19,234,821円	-	-	33,924円																					
						計	34,620件	61,246日	917,897,594円	83,759,994円	834,137,600円	1.8日	14,987円	26,514円																					
						1	1	2	医療費支給費	7,593,000円	7,398,520円	<table border="1"> <thead> <tr> <th>区分</th> <th>件数</th> <th>支給額</th> </tr> </thead> <tbody> <tr> <td>一般診察</td> <td>-</td> <td>-</td> </tr> <tr> <td>補装具</td> <td>17件</td> <td>418,996円</td> </tr> <tr> <td>柔道整復施術</td> <td>206件</td> <td>2,494,346円</td> </tr> <tr> <td>高額医療費</td> <td>789件</td> <td>4,468,658円</td> </tr> <tr> <td>計</td> <td>1,012件</td> <td>7,382,000円</td> </tr> </tbody> </table>			区分	件数	支給額	一般診察	-	-	補装具	17件	418,996円	柔道整復施術	206件	2,494,346円	高額医療費	789件	4,468,658円	計	1,012件	7,382,000円	<table border="1"> <thead> <tr> <th>区分</th> <th>件数</th> <th>支給額</th> </tr> </thead> <tbody> <tr> <td>食事療養費</td> <td>6件</td> <td>16,520円</td> </tr> </tbody> </table>		
区分	件数	支給額																																	
一般診察	-	-																																	
補装具	17件	418,996円																																	
柔道整復施術	206件	2,494,346円																																	
高額医療費	789件	4,468,658円																																	
計	1,012件	7,382,000円																																	
区分	件数	支給額																																	
食事療養費	6件	16,520円																																	

簡易水道事業特別会計

科 目			予 算 額	決 算 額	予 算 執 行 の 実 績	施 策 の 効 果 等										
款	項	目 内 容														
1	1	1 維持管理費	41,523,000円	35,999,599円	維持管理費 35,999,599円 給水件数(平成20年3月末現在) <table border="1"> <thead> <tr> <th>水道別</th> <th>件数</th> </tr> </thead> <tbody> <tr> <td>世田米簡易水道</td> <td>790件</td> </tr> <tr> <td>下有住簡易水道</td> <td>354件</td> </tr> <tr> <td>八日町簡易水道</td> <td>249件</td> </tr> <tr> <td>計</td> <td>1,393件</td> </tr> </tbody> </table>	水道別	件数	世田米簡易水道	790件	下有住簡易水道	354件	八日町簡易水道	249件	計	1,393件	・施設の維持管理に努め、安定した水の供給をすることが出来た。
水道別	件数															
世田米簡易水道	790件															
下有住簡易水道	354件															
八日町簡易水道	249件															
計	1,393件															
1	1	2 山振特別対策事業費	176,537,000円 (うち繰越額 109,742,000円)	176,443,852円	五葉簡易水道施設整備事業 176,443,852円 取水施設工 1式 浄水場造成工 1式 着水池・沈殿池築造工 1式 緩速ろ過池築造工 1式 配水池築造工 1式 流量計室築造工 1式 ろ過砂置場築造工 1式 電気室築造工 1式 電気計装設備工 1式 配水(減圧)施設 1式 管理用道路整備工 234.5m 導水管布設工 333.5m 配水管布設工 1,457m 橋梁添架工 2箇所	・五葉飲雑用水施設は平成20年4月1日に供用開始し、導水管及び配水管等の整備を完了することが出来た。										

下水道事業特別会計

科 目				予 算 額	決 算 額	予 算 執 行 の 実 績	施 策 の 効 果 等						
款	項	目	内 容										
1	1	1	維持管理費	31,860,000円	30,886,840円	浄化センター維持管理業務委託料 6,090,000円 汚泥処理関係業務委託料 1,775,823円 その他保守点検等委託料 93,765円 その他(人件費、需用費等) 22,927,252円 接続率(平成20年3月末現在) <table border="1" data-bbox="929 438 1429 518"> <thead> <tr> <th>処理区域内人口</th> <th>接続人口</th> <th>接続率</th> </tr> </thead> <tbody> <tr> <td>2,001人</td> <td>1,506人</td> <td>75.3%</td> </tr> </tbody> </table>	処理区域内人口	接続人口	接続率	2,001人	1,506人	75.3%	・浄化センター及びマンホールポンプ等管渠の維持管理を行ったことにより、汚水処理を適正に実施し公共用水域の環境保全に効果を上げている。 ・水処理後に発生する汚泥を、セメント工場で処理することにより、セメント原料として有効に活用している。
処理区域内人口	接続人口	接続率											
2,001人	1,506人	75.3%											

介護保険特別会計(保険事業勘定)

科 目			予 算 額	決 算 額	予 算 執 行 の 実 績	施 策 の 効 果 等																																						
款	項	目 内 容																																										
1	1	1 一般管理費	4,352,000円 (うち繰越額 840,000円)	4,316,482円	介護保険運営協議会 62,460円 事務処理システム使用料 2,643,900円 介護保険法改正に伴う事務処理システム改修等 630,000円	・介護保険運営協議会を7月に開催し、事業運営の実績と計画について協議した。 ・介護保険法の改正に伴い電算システムの改修を行った。																																						
1	2	1 賦課徴収費	949,000円	794,975円	納付書印刷費 360,150円 納付書作成委託料 132,743円	・介護保険料を普通徴収により納入する方の納入通知書の作成を委託し、保険料徴収に努めた。																																						
1	3	1 認定調査費	3,203,000円	2,924,011円	主治医意見書作成料 1,808,870円 認定調査委託料 7,350円 訪問調査費 922,332円	・要介護認定のための訪問調査は、遠方の施設入所者については施設に委託したが、その他については町職員が施設に出向いて実施し、より正確な認定調査に努めた。																																						
			<table border="1"> <thead> <tr> <th colspan="9">要介護認定者数</th> <th colspan="3">申請別件数</th> </tr> <tr> <th>介護度</th> <th>要支援1</th> <th>要支援2</th> <th>要介護1</th> <th>要介護2</th> <th>要介護3</th> <th>要介護4</th> <th>要介護5</th> <th>計</th> <th>新規</th> <th>更新</th> <th>変更</th> </tr> </thead> <tbody> <tr> <td>認定者数</td> <td>23人</td> <td>41人</td> <td>74人</td> <td>92人</td> <td>63人</td> <td>66人</td> <td>106人</td> <td>465人</td> <td>108件</td> <td>295件</td> <td>21件</td> </tr> </tbody> </table>			要介護認定者数									申請別件数			介護度	要支援1	要支援2	要介護1	要介護2	要介護3	要介護4	要介護5	計	新規	更新	変更	認定者数	23人	41人	74人	92人	63人	66人	106人	465人	108件	295件	21件	平成20年3月末現在		
要介護認定者数									申請別件数																																			
介護度	要支援1	要支援2	要介護1	要介護2	要介護3	要介護4	要介護5	計	新規	更新	変更																																	
認定者数	23人	41人	74人	92人	63人	66人	106人	465人	108件	295件	21件																																	
1	4	1 介護認定審査会費 (連合負担金)	3,679,000円	3,679,000円	広域連合負担金(介護認定審査会分) 3,679,000円 ・均等割 1,065,000円 ・人口割 2,614,000円 認定審査依頼件数 424件	・介護認定の公平化・公正化を図るため認定審査会は気仙広域連合で開催。																																						
2	1	1 介護給付費	524,560,000円	512,299,305円	介護サービス費	・サービス計画に基づき高齢者等本人が望む介護サービスを利用し、利用者はもとより家族に休息と安心が持て介護サービスの効果が上がった。																																						
			<table border="1"> <thead> <tr> <th>区分</th> <th>負担額</th> <th>月平均</th> </tr> </thead> <tbody> <tr> <td>施設介護サービス費</td> <td>223,317,367円</td> <td>18,609,781円</td> </tr> <tr> <td>居宅介護サービス費</td> <td>228,098,049円</td> <td>19,008,171円</td> </tr> <tr> <td>地域密着型介護サービス費</td> <td>27,659,790円</td> <td>2,304,983円</td> </tr> <tr> <td>居宅介護サービス計画費</td> <td>32,335,120円</td> <td>2,694,593円</td> </tr> <tr> <td>居宅介護住宅改修費</td> <td>492,357円</td> <td>1件当り 44,760円</td> </tr> <tr> <td>居宅介護福祉用具購入費</td> <td>396,622円</td> <td>1件当り 19,831円</td> </tr> <tr> <td>計</td> <td>512,299,305円</td> <td>42,682,119円</td> </tr> </tbody> </table>			区分	負担額	月平均	施設介護サービス費	223,317,367円	18,609,781円	居宅介護サービス費	228,098,049円	19,008,171円	地域密着型介護サービス費	27,659,790円	2,304,983円	居宅介護サービス計画費	32,335,120円	2,694,593円	居宅介護住宅改修費	492,357円	1件当り 44,760円	居宅介護福祉用具購入費	396,622円	1件当り 19,831円	計	512,299,305円	42,682,119円	<table border="1"> <thead> <tr> <th colspan="2">介護(支援)サービス受給者件数</th> </tr> <tr> <th>区分</th> <th>件数</th> </tr> </thead> <tbody> <tr> <td>居宅</td> <td>8,639件</td> </tr> <tr> <td>施設</td> <td>935件</td> </tr> <tr> <td>地域密着型</td> <td>117件</td> </tr> <tr> <td>計</td> <td>9,691件</td> </tr> </tbody> </table>			介護(支援)サービス受給者件数		区分	件数	居宅	8,639件	施設	935件	地域密着型	117件	計	9,691件
区分	負担額	月平均																																										
施設介護サービス費	223,317,367円	18,609,781円																																										
居宅介護サービス費	228,098,049円	19,008,171円																																										
地域密着型介護サービス費	27,659,790円	2,304,983円																																										
居宅介護サービス計画費	32,335,120円	2,694,593円																																										
居宅介護住宅改修費	492,357円	1件当り 44,760円																																										
居宅介護福祉用具購入費	396,622円	1件当り 19,831円																																										
計	512,299,305円	42,682,119円																																										
介護(支援)サービス受給者件数																																												
区分	件数																																											
居宅	8,639件																																											
施設	935件																																											
地域密着型	117件																																											
計	9,691件																																											

科 目				予 算 額	決 算 額	予 算 執 行 の 実 績	施 策 の 効 果 等																																										
款	項	目	内 容																																														
2	1	2	介護予防給付費	28,991,000円	27,630,823円	支援サービス費 <table border="1" style="margin-left: 20px;"> <thead> <tr> <th>区分</th> <th>負担額</th> <th>月平均</th> </tr> </thead> <tbody> <tr> <td>居宅支援サービス費</td> <td>24,331,790円</td> <td>2,027,649円</td> </tr> <tr> <td>居宅支援サービス計画費</td> <td>2,841,500円</td> <td>236,792円</td> </tr> <tr> <td>居宅支援福祉用具購入費</td> <td>82,503円</td> <td>1件当り 16,501円</td> </tr> <tr> <td>居宅支援住宅改修費</td> <td>375,030円</td> <td>1件当り 125,010円</td> </tr> <tr> <td>計</td> <td>27,630,823円</td> <td>2,405,952円</td> </tr> </tbody> </table>	区分	負担額	月平均	居宅支援サービス費	24,331,790円	2,027,649円	居宅支援サービス計画費	2,841,500円	236,792円	居宅支援福祉用具購入費	82,503円	1件当り 16,501円	居宅支援住宅改修費	375,030円	1件当り 125,010円	計	27,630,823円	2,405,952円	種類別利用件数 <table border="1" style="margin-left: 20px;"> <thead> <tr> <th>区分</th> <th>件数</th> </tr> </thead> <tbody> <tr><td>訪問介護</td><td>1,033件</td></tr> <tr><td>訪問入浴</td><td>375件</td></tr> <tr><td>訪問看護</td><td>107件</td></tr> <tr><td>通所介護</td><td>2,126件</td></tr> <tr><td>通所リハビリ</td><td>67件</td></tr> <tr><td>短期入所</td><td>482件</td></tr> <tr><td>住宅改修</td><td>11件</td></tr> <tr><td>福祉用具購入</td><td>20件</td></tr> <tr><td>福祉用具貸与</td><td>1,296件</td></tr> <tr><td>居宅介護(介護予防)支援</td><td>3,122件</td></tr> <tr><td>認知症対応型共同生活</td><td>117件</td></tr> </tbody> </table>	区分	件数	訪問介護	1,033件	訪問入浴	375件	訪問看護	107件	通所介護	2,126件	通所リハビリ	67件	短期入所	482件	住宅改修	11件	福祉用具購入	20件	福祉用具貸与	1,296件	居宅介護(介護予防)支援	3,122件	認知症対応型共同生活	117件
区分	負担額	月平均																																															
居宅支援サービス費	24,331,790円	2,027,649円																																															
居宅支援サービス計画費	2,841,500円	236,792円																																															
居宅支援福祉用具購入費	82,503円	1件当り 16,501円																																															
居宅支援住宅改修費	375,030円	1件当り 125,010円																																															
計	27,630,823円	2,405,952円																																															
区分	件数																																																
訪問介護	1,033件																																																
訪問入浴	375件																																																
訪問看護	107件																																																
通所介護	2,126件																																																
通所リハビリ	67件																																																
短期入所	482件																																																
住宅改修	11件																																																
福祉用具購入	20件																																																
福祉用具貸与	1,296件																																																
居宅介護(介護予防)支援	3,122件																																																
認知症対応型共同生活	117件																																																
2	1	3	高額介護サービス費等	10,060,000円	9,768,614円	高額介護(介護支援)サービス費(償還払分) 9,673,002円 923件(1件当たり平均 10,480円)	・高額介護(介護予防)サービス費の支給制度は、介護サービス利用者の経済的負担の緩和に大きな役割を果たしている。																																										
2	1	5	特定入所者介護サービス費等	21,880,000円	21,505,070円	特定入所者介護サービス費 21,505,070円 延べ 68人(月平均 1,792,089円)	・特養、老健、療養型の施設サービス利用の負担限度額設定により、低所得利用者の経済的負担の緩和に大きな役割を果たしている。																																										
5	1	1	介護予防事業費	5,713,000円	5,667,791円	特定高齢者施策 200,002円 特定高齢者選定事業 実施 2,009人 選定 1,125人 集中リハビリ教室 開催 2回 実人員 13人 一般高齢者施策 4,592,089円 地域ミニデイサービス事業 (会場数 19会場 開催数 延196回 参加人員 延2,273人(実人員397人) 協力員数 延483人) 介護予防事業支援システム賃貸借料 875,700円	・介護保険制度の改正により、地域支援事業の特定高齢者施策として、集中リハビリ教室を開催した。運動機能向上と軽度認知症の改善を中心として、3か月間集中的に行った結果、13人全員に機能改善が見られた。 ・地域ミニデイサービスを各公民館長、民生委員、保健推進員等の協力の下実施し、各種メニューを行った。参加者の柔軟性が増し、身のこなしがよくなったほか、介護予防・閉じこもり予防につながっている。																																										

科 目				予 算 額	決 算 額	予 算 執 行 の 実 績	施 策 の 効 果 等
款	項	目	内 容				
5	2	1	包括的支援事業・任意事業費	4,173,000円	3,903,572円	総合相談事業 2,238,588円 相談件数 989件 訪問件数 1,039件 包括的・継続的ケアマネジメント体制構築事業 629,086円 地域包括ケア会議 年12回 在宅医療連絡会議 年12回 たんぽぽ会議 年9回 (4～12月) さくらんぼ会議 年9回 ケア担当者会議 年50回 介護支援専門員研修会 年2回 任意事業 1,035,898円 家族介護支援事業 ・認知症介護講座 開催 2回 (10人参加) ・認知症見守りサポーター養成講座 開催 5回 (279人参加) 地域介護予防活動支援事業 ・生活管理指導員派遣事業 3世帯 (72回派遣) ・配食サービス事業 25人 (延1,529食)	・「地域包括ケア」の実現をめざして、要介護高齢者やその家族に対する、総合的な相談支援を行い、在宅においてできる限り自立し、安心した生活を送ることが出来るよう、3専門職種を配置し相談支援体制を整えた。また、医療もサービスも継続的に受けられるよう、各関係機関との連携に重点を置き、サービス体制の構築を図った。 ・家族介護支援事業では、認知症の在宅介護を継続するための意欲や精神的な支えにつながっている。また、認知症見守りサポーター養成により、認知症になっても住み慣れた地域で安心して暮らせる町づくりに努めた。 ・独居及び高齢者世帯の方の介護保険外の自立支援サービスとして、生活管理指導員の派遣、配食サービスの利用を調整し、在宅福祉の充実を図った。

介護保険特別会計(サービス勘定)

科 目				予 算 額	決 算 額	予 算 執 行 の 実 績	施 策 の 効 果 等
款	項	目	内 容				
1	1	1	介護予防事業費	2,956,000円	2,428,812円	介護予防支援事業 2,428,812円 ケアマネジメント業務委託 利用者 83人 うち委託 48人	・要支援者に対する介護予防支援業務を行った。対象者が高齢であることから、機能を向上させることは困難であったが、委託事業所との学習会やプラン検討の結果、機能を維持させることができ、軽度者に対する、適切な予防プラン及びサービスの提供につながった。