

住田町財政状況報告書

平成19年11月

財政事情の公表について

町民の皆さんに納めていただいた税金や国、県からの補助金などのお金がどのような使われ方をしているか、また、町の財産や借金がどれくらいあるかなどを広く知っていただくために、町では、本町の財政事情を毎年5月と11月の2回公表することとしています。

今回は、平成19年度上半期(4月～9月)の予算執行状況と平成18年度の決算状況、主要な施策の成果及び予算執行実績などについてお知らせします。

なお、この公表の副本は、今後6ヶ月間、町づくり推進課財政係に備え付けておき、町民の皆さんの閲覧に供します。

平成19年11月

住田町長 多田 欣一

1. 平成19年度上半期における予算執行状況
 (1) 一般会計の状況(平成19年9月30日現在)

(単位:千円)

歳入					歳出				
区分	予算現額 (9月補正まで) (A)	収入済額 (B)	執行率 % (B/A)	摘要	区分	予算現額 (9月補正まで) (C)	支出済額 (D)	執行率 % (D/C)	摘要
1 町税	429,285	268,446	62.5		1 議会費	75,666	38,830	51.3	
2 地方譲与税	44,000	15,681	35.6		2 総務費	1,569,135	197,709	12.6	
3 利子割交付金	1,200	557	46.4		3 民生費	728,052	195,957	26.9	
4 配当割交付金	100	447	447.0		4 衛生費	344,598	131,432	38.1	
5 株式等譲渡所得割交付金	1	0	0.0		5 労働費	1,131	635	56.1	
6 地方消費税交付金	45,000	35,942	79.9		6 農林業費	540,905	123,371	22.8	
7 自動車取得税交付金	10,000	4,122	41.2		7 商工費	64,906	10,844	16.7	
8 地方特例交付金	2,000	2,638	131.9		8 土木費	350,803	44,265	12.6	
9 地方交付税	1,750,000	1,564,648	89.4		9 消防費	218,152	130,110	59.6	
10 交通安全対策特別交付金	700	476	68.0		10 教育費	364,163	131,770	36.2	
11 分担金及び負担金	45,875	15,616	34.0		11 災害復旧費	483	256	53.0	
12 使用料及び手数料	51,405	24,851	48.3		12 公債費	712,406	253,320	35.6	
13 国庫支出金	365,215	5,166	1.4		13 諸支出金	52,908	0	0.0	
14 県支出金	440,623	32,060	7.3		14 予備費	4,028	0	0.0	
15 財産収入	94,446	14,984	15.9						
16 寄附金	2	1,000	50000.0						
17 繰入金	600,107	18,423	3.1						
18 繰越金	71,821	71,821	100.0						
19 諸収入	33,077	21,530	65.1						
20 町債	1,042,479	0	0.0						
歳入合計	5,027,336	2,098,408	41.7		歳入合計	5,027,336	1,258,499	25.0	

(2) 特別会計の収入及び支出の概要(平成19年9月30日現在)

(単位:千円)

区分	歳入				歳出			
	予算現額 (9月補正まで) (A)	収入済額 (B)	執行率 % (B/A)	摘要	予算現額 (9月補正まで) (C)	支出済額 (D)	執行率 % (D/C)	摘要
国民健康保険特別会計	916,394	378,716	41.3		916,394	363,352	39.7	
老人保健特別会計	1,006,539	372,599	37.0		1,006,539	349,573	34.7	
簡易水道事業特別会計	(109,742) 385,713	(421) 67,849	(0.4) 17.6		(109,742) 385,713	(26,806) 88,036	(24.4) 22.8	
下水道事業特別会計	130,800	12,727	9.7		130,800	60,967	46.6	
介護保険特別会計 (保険事業勘定)	(840) 559,667	(420) 236,237	(50.0) 42.2		(840) 559,667	(0) 246,356	(0.0) 44.0	
介護保険特別会計 (介護サービス事業勘定)	2,917	1,216	41.7		2,917	1,469	50.4	
計	(110,582) 3,002,030	(841) 1,069,344	(0.8) 35.6		(110,582) 3,002,030	(26,806) 1,109,753	(24.2) 37.0	

上段の()書きは繰越明許費(内数)

2 平成18年度 決算の状況

(1) 一般会計歳入の状況

(単位:千円)

区分	予算額 (A)	決算額 (B)	構成比 %	左の財源構成		執行率 (%) (B)/(A)
				自主財源	依存財源	
1 町税	394,238	413,349	9.1	413,349		104.8
2 地方譲与税	99,750	99,750	2.2		99,750	100.0
3 利子割交付金	1,147	1,147	0.0		1,147	100.0
4 配当割交付金	685	685	0.0		685	100.0
5 株式等譲渡所得割交付金	395	395	0.0		395	100.0
6 地方消費税交付金	63,196	63,196	1.4		63,196	100.0
7 自動車取得税交付金	14,401	14,401	0.3		14,401	100.0
8 地方特例交付金	6,712	6,712	0.1		6,712	100.0
9 地方交付税	2,223,055	2,223,055	48.7		2,223,055	100.0
10 交通安全対策特別交付金	831	831	0.0		831	100.0
11 分担金及び負担金	34,753	35,288	0.8	35,288		101.5
12 使用料及び手数料	49,984	51,014	1.1	51,014		102.1
13 国庫支出金	78,648	76,754	1.7		76,754	97.6
14 県支出金	568,599	567,264	12.4		567,264	99.8
15 財産収入	97,508	93,559	2.1	93,559		96.0
16 寄附金	501	500	0.0	500		99.8
17 繰入金	187,952	184,854	4.1	184,854		98.4
18 繰越金	111,051	111,051	2.4	111,051		100.0
19 諸収入	80,623	83,876	1.8	83,876		104.0
20 町債	537,300	537,300	11.8		537,300	100.0
歳入合計	4,551,329	4,564,981	100.0	973,491	3,591,490	100.3

[自主財源]
町税、分担金及び負担金、使用料及び手数料、財産収入、寄附金、繰入金、繰越金、諸収入

[依存財源]
地方譲与税、利子割交付金、配当割交付金、株式等譲渡所得割交付金、地方消費税交付金、自動車取得交付金、地方特例交付金、地方交付税、交通安全対策特別交付金、国庫支出金、県支出金、町債

※公有林整備事業債施業転換資金を含まない

(2) 一般会計歳出(目的別・性質別)の状況

(単位:千円)

区分	予算額 (A)	決算額 (B)	構成比(%)	執行率(%) (B)/(A)	区分	予算額 (C)	決算額 (D)	構成比(%)	執行率(%) (D)/(C)
2 議会費	76,282	75,717	1.7	99.3	1 消費的経費	1,947,777	1,899,676	42.2	97.5
3 総務費	503,248	490,462	10.9	97.5	(1)人件費	878,096	871,825	19.4	99.3
4 民生費	681,133	660,803	14.7	97.0	(2)物件費	350,554	333,671	7.4	95.2
5 衛生費	313,475	311,385	6.9	99.3	(3)維持補修費	31,407	29,636	0.7	94.4
6 労働費	1,144	1,097	0.0	95.9	(4)扶助費	224,314	213,599	4.7	95.2
7 農林業費	971,374	961,964	21.4	99.0	(5)その他	463,406	450,945	10.0	97.3
8 商工費	41,128	40,348	0.9	98.1	2 投資的経費	1,007,315	1,004,074	22.4	99.7
9 土木費	267,756	263,989	5.9	98.6	(1)普通建設事業	1,006,826	1,003,634	22.4	99.7
10 消防費	213,618	212,704	4.8	99.6	ア 補助事業費	665,231	663,878	14.8	99.8
11 教育費	305,736	301,574	6.7	98.6	イ 単独事業費	341,595	339,756	7.6	99.5
12 災害復旧費	489	440	0.0	90.0	ウ その他				
13 公債費	742,203	741,937	16.5	100.0	(2)災害復旧事業費	489	440	0.0	90.0
14 諸支出金	430,742	430,740	9.6	100.0	3 その他	1,596,237	1,589,410	35.4	99.6
15 予備費	3,001		0.0	0.0	(1)公債費	742,173	741,936	16.5	100.0
歳出合計	4,551,329	4,493,160	100.0	98.7	(2)積立金	281,883	281,883	6.3	100.0
					(3)投資・出資・貸付金	9,900	9,900	0.2	100.0
					(4)繰出金	562,281	555,691	12.4	98.8
					歳出合計	4,551,329	4,493,160	100.0	98.7

※公有林整備事業債施業転換資金を含まない

私たちのお金の使い道

～一般会計47.1億円は主に次のような事業に使われました～

議会費

総額 7,391万円

- 議員報酬として 5,016万円

総務費

総額 8億1,254万円

- 携帯電話用鉄塔(坂本地区)の整備に 3,657万円
- 住民情報処理、財務会計システムなどの電算処理に 1,846万円
- バス路線の維持に 1,308万円
- 情報通信基盤整備の詳細設計に 450万円

民生費

総額 6億6,713万円

- 高齢者福祉サービスなどに 3,250万円
- 障害者の自立支援に 9,388万円
- 児童手当の支給に 2,838万円
- 保育園の運営費として 5,364万円
- 医療費の自己負担に対する助成に 1,054万円



有住保育園
森の保育園

衛生費

総額 2億8,677万円

- 各種健診や健康教室の老人保健事業に 2,005万円
- 浄化槽設置への補助金として 723万円
- ごみの共同処理経費として(大船渡地区環境衛生組合と岩手沿岸南部広域環境組合へ) 1億1,564万円
- し尿の共同処理経費として(気仙広域連合へ) 1,284万円

労働費

総額 110万円

- 出稼ぎ相談関係費に 46万円

農林業費

総額 10億9,823万円

- 鶏糞炭化処理施設整備のための補助金として 3億7,923万円
- 木質バイオマスエネルギーを利用した先端的ハウス施設の整備に 1億5,512万円
- 集落道蓬畑線の整備に 5,245万円
- 中山間地域直接支払交付金として 1,428万円
- 遊林ランド種山へのペレットボイラーの設置に 2,846万円
- バイオマストイレの設置に 1,242万円
- 森林整備の地域活動に対する支援に 708万円
- 町有林の造成に 1億320万円

商工費

総額 3,955万円

- 自動車関連誘致企業の増設工事に対する補助金として 1,681万円

土木費

総額 2億5,740万円

- 除雪など道路維持に 1,891万円
- 町道改良の工事費など 5,735万円
- 町営住宅の新築に 4,935万円

消防費

総額 2億1,270万円

- 消防団員の報酬として 1,282万円
- 耐震性貯水槽の設置に 1,730万円
- 大船渡地区消防組合負担金として 1億5,776万円

教育費

総額 3億145万円

- 学校の備品整備、修繕に 1億171万円
- 体育施設の管理などに 1,417万円

災害復旧費

総額 44万円

- 災害復旧費として 44万円

公債費

総額 9億5,514万円

- 町が借りたお金の元金と利子の返済に 7億4,194万円
- 公有林整備事業債の借り換えに 2億1,320万円

町民1人あたりでは
70万2,800円

一般会計の歳出額を、平成19年3月31日現在の人口(6,697人)で割った金額(100円未満四捨五入)

議会費

1万1,100円



総務費

12万1,300円



民生費

9万9,600円



衛生費

4万2,800円



商工労働費

6,100円



農林業費

16万4,000円



土木・災害復旧費

3万8,500円



消防費

3万1,800円



教育費

4万5,000円



公債費

14万2,600円



(3) 特別会計の状況

(単位:千円)

区分	歳入			歳出				
	予算現額 (A)	収入済額 (B)	執行率 % (B/A)	予算現額 (C)	支出済額 (D)	執行率 % (D/C)	歳入・歳出 差引決算額 (B)-(D)	摘要
国民健康保険特別会計	824,916	865,664	104.9	824,916	800,559	97.0	65,105	
老人保健特別会計	1,001,649	973,372	97.2	1,001,649	978,871	97.7	△ 5,499	
簡易水道事業特別会計	650,671	540,866	83.1	650,671	534,178	82.1	6,688	
下水道事業特別会計	131,053	131,019	100.0	131,053	130,334	99.5	685	
介護保険特別会計 (保険事業勘定)	566,396	551,364	97.3	566,396	549,452	97.0	1,912	
介護保険特別会計 (介護サービス事業勘定)	1,404	1,296	92.3	1,404	1,212	86.3	84	
計	3,176,089	3,063,581	96.5	3,176,089	2,994,606	94.3	68,975	

3 税負担の状況(町民1人当たり、1世帯当たりの負担状況)

(単位:千円、%)

区分	平成19年度				平成18年度				増減率	
	予算現額 (9月補正まで) (千円)	構成比 (%)	1人当たり (円)	1世帯当たり (円)	決算額 (千円)	構成比 (%)	1人当たり (円)	1世帯当たり (円)	1人当たり (%)	1世帯当たり (%)
町税	429,285	67.7	64,101	195,218	413,349	66.8	61,722	187,971	3.9	3.9
町民税	142,569	22.5	21,288	64,833	119,743	19.4	17,880	54,453	19.1	19.1
固定資産税	235,293	37.1	35,134	107,000	242,462	39.2	36,205	110,260	△ 3.0	△ 3.0
軽自動車税	11,534	1.8	1,722	5,245	11,411	1.8	1,704	5,189	1.1	1.1
町たばこ税	36,523	5.8	5,454	16,609	35,907	5.8	5,362	16,329	1.7	1.7
鉱産税	3,366	0.5	503	1,531	3,826	0.6	571	1,740	△ 11.9	△ 12.0
国民健康保険税	204,428	32.3	30,525	92,964	205,387	33.2	30,668	93,401	△ 0.5	△ 0.5
計	633,713	100.0	94,626	288,182	618,736	100.0	92,390	281,372	2.4	2.4

人口	6,697
世帯数	2,199
(平成19年4月1日現在)	

4 公営企業の経理状況

(単位:千円)

区分		平成19年度決算見込				平成18年度決算			
		収入	支出	差引	摘要	収入	支出	差引	摘要
水道	収益的収支	74,959	74,959	0		90,529	59,726	30,803	
	資本的収支	310,754	310,754	0		448,826	470,753	△ 21,927	
下水	収益的収支	53,004	53,004	0		79,883	50,313	29,570	
	資本的収支	77,796	77,796	0		49,606	79,976	△ 30,370	

5 財産、地方債、一時借入金の現在高

(1) 財産の状況

(単位: m²)

区分	行政財産			普通財産			摘要
	17年度末現在高	18年度中の増減	18年度末現在高	17年度末現在高	18年度中の増減	18年度末現在高	
町有財産	567,743	8,771	576,514	126,946,202	13,681	126,959,883	
土地	508,772	8,459	517,231	126,937,307	13,876	126,951,183	
建物	58,971	312	59,283	8,895	△ 195	8,700	

(2) 地方債の状況

(単位: 千円)

区分	16年度末現在高	17年度末現在高	18年度中		18年度末現在高	摘要
			借入額	償還額		
一般会計	5,328,331	5,063,687	537,300	631,777	4,969,210	
簡易水道 特別会計	1,298,621	1,304,471	263,500	65,529	1,502,442	
下水道事業 特別会計	1,216,901	1,183,541	18,300	59,545	1,142,296	
計	7,843,853	7,551,699	819,100	756,851	7,613,948	

(3) 一時借入金の状況

(単位: 千円)

区分	借入先	件数	借入額	現在高	摘要
一時借入金	-	-	-	-	

平成 18 年 度

歳入歳出決算にかかる主要な施策の成果及び予算執行実績報告書

住 田 町

歳入決算の状況

(単位:千円、%)

区 分	平成 18 年 度						平成 17 年 度			
	決算額	構成比	前年度比較		充 当 区 分		決算額	構成比	前年度比較	
			金 額	増減率	特定財源	一般財源			金 額	増減率
1 町 税	413,349	9.1	13,626	3.2		413,349	426,975	10.6	1,835	0.4
2 地 方 譲 与 税	99,750	2.2	16,967	20.5		99,750	82,783	2.1	11,985	16.9
3 利 子 割 交 付 金	1,147	0.0	610	34.7		1,147	1,757	0.1	1,430	44.9
4 配 当 割 交 付 金	685	0.0	226	49.2		685	459	0.0	260	130.7
5 株 式 等 譲 渡 所 得 割 交 付 金	395	0.0	278	41.3		395	673	0.0	566	529.0
6 地 方 消 費 税 交 付 金	63,196	1.4	610	1.0		63,196	63,806	1.6	6,136	8.8
7 自 動 車 取 得 税 交 付 金	14,401	0.3	566	4.1		14,401	13,835	0.3	821	5.6
8 地 方 特 例 交 付 金	6,712	0.2	1,609	19.3		6,712	8,321	0.2	213	2.5
9 地 方 交 付 税	2,223,055	48.7	89,205	4.2		2,223,055	2,133,850	53.0	53,157	2.6
10 交 通 安 全 対 策 特 別 交 付 金	831	0.0	43	5.5		831	788	0.0	60	7.1
11 分 担 金 及 び 負 担 金	9,328	0.2	2,031	17.9	9,328		11,359	0.3	6,015	112.6
12 使 用 料 及 び 手 数 料	78,436	1.7	4,336	5.2	75,124	3,312	82,772	2.0	48	0.1
13 国 庫 支 出 金	128,554	2.8	15,347	13.6	128,554		113,207	2.8	100,130	46.9
14 県 支 出 金	567,247	12.4	141,568	33.3	567,245	2	425,679	10.6	220,026	107.0
15 財 産 収 入	93,559	2.1	23,428	20.0	2,255	91,304	116,987	2.9	63,113	117.1
16 寄 附 金	500	0.0	1,500	75.0	500		2,000	0.1	32,240	94.2
17 繰 入 金	184,854	4.0	164,241	796.8	184,854		20,613	0.5	16,765	44.9
18 繰 越 金	111,051	2.4	6,084	5.8	277	110,774	104,967	2.6	10,957	11.7
19 諸 収 入	30,631	0.7	2,395	7.3	25,787	4,844	33,026	0.8	4,810	17.0
20 町 債	537,300	11.8	154,800	40.5	361,900	175,400	382,500	9.5	168,200	30.5
計	4,564,981	100.0	538,624	13.4	1,355,824	3,209,157	4,026,357	100.0	46,681	1.2
自 主 財 源	921,708	20.2	123,009	15.4	298,125	623,583	798,699	19.8	37,677	5.0
依 存 財 源	3,643,273	79.8	415,615	12.9	1,057,699	2,585,574	3,227,658	80.2	9,004	0.3

公有林整備事業債施業転換資金を含まない額

(地方財政状況調査に準拠)

歳出（目的別）決算の状況

(単位:千円、%)

区 分	平成 1 8 年 度				平成 1 7 年 度			
	決 算 額	構 成 比	前 年 度 比 較		決 算 額	構 成 比	前 年 度 比 較	
			金 額	増 減 率			金 額	増 減 率
1 議 会 費	73,908	1.7	2,078	2.9	71,830	1.8	2,420	3.3
2 総 務 費	812,544	18.1	139,603	20.7	672,941	17.2	79,590	13.4
3 民 生 費	667,137	14.9	2,825	0.4	669,962	17.1	5,700	0.8
4 衛 生 費	286,768	6.4	2,205	0.8	284,563	7.3	7,838	2.7
5 労 働 費	1,097	0.0	47	4.1	1,144	0.0	132	10.3
6 農 林 業 費	1,098,228	24.4	499,233	83.3	598,995	15.3	210,907	54.3
7 商 工 費	39,549	0.9	18,224	85.5	21,325	0.6	153	0.7
8 土 木 費	257,400	5.7	53,914	17.3	311,314	8.0	46,568	17.6
9 消 防 費	212,704	4.7	12,297	6.1	200,407	5.1	20,740	9.4
10 教 育 費	301,447	6.7	5,434	1.8	306,881	7.8	269,034	46.7
11 災 害 復 旧 費	440	0.0	12,745	96.7	13,185	0.3	9,607	268.5
12 公 債 費	741,938	16.5	20,821	2.7	762,759	19.5	58	0.0
13 諸 支 出 金								
計	4,493,160	100.0	577,854	14.8	3,915,306	100.0	40,597	1.0

公有林整備事業債施業転換資金を含まない額

(地方財政状況調査に準拠)

歳出(性質別)決算の状況

(単位:千円、%)

区 分	平成18年度				平成17年度			
	決算額	構成比	前年度比較		決算額	構成比	前年度比較	
			金額	増減率			金額	増減率
人件費	871,825	19.4	70,753	7.5	942,578	24.1	2,464	0.3
物件費	333,671	7.4	740	0.2	334,411	8.5	21,618	6.1
維持補修費	29,636	0.7	11,977	28.8	41,613	1.1	4,403	11.8
扶助費	213,599	4.7	2,991	1.4	210,608	5.4	9,863	4.5
補助費等	450,945	10.0	12,758	2.8	463,703	11.8	14,054	2.9
普通建設事業費	1,003,634	22.4	349,516	53.4	654,118	16.8	41,238	6.7
補助事業費	663,878	14.8	342,222	106.4	321,656	8.3	49,301	13.3
単独事業費	339,756	7.6	7,294	2.2	332,462	8.5	90,539	37.4
災害復旧事業費	440	0.0	12,745	96.7	13,185	0.3	9,607	268.5
公債費	741,936	16.5	20,821	2.7	762,757	19.5	58	0.0
積立金	281,883	6.3	183,112	185.4	98,771	2.5	8,065	8.9
投資及び出資金		-	267	100.0	267	0.0	116	76.8
貸付金	9,900	0.2	960	10.7	8,940	0.2	4,320	32.6
繰出金	555,691	12.4	171,336	44.6	384,355	9.8	24,617	6.8
計	4,493,160	100.0	577,854	14.8	3,915,306	100.0	40,597	1.0

公有林整備事業債施業転換資金を含まない額

(地方財政状況調査に準拠)

歳出の目的別性質別内訳

(単位:千円)

性質別 目的別	人件費	物件費	維持補修費	扶助費	補助費等	普通建設 事業費	災害復旧 事業費	積立金	投資 及び 出資金	貸付金	繰出金	公債費	計
1 議会費	69,833	3,231	27		817								73,908
2 総務費	321,754	92,208	3,480		25,787	82,699		281,816		4,800			812,544
3 民生費	142,961	22,173	696	211,365	21,748	982		28			267,184		667,137
4 衛生費	39,384	35,844	35		132,285	16,187					63,033		286,768
5 労働費		394			703								1,097
6 農林業費	106,856	32,840	3,828		59,907	744,103		29			150,665		1,098,228
7 商工費	6,994	5,863	1,108		8,377	17,207							39,549
8 土木費	34,252	20,589	15,126		1,659	110,963		2			74,809		257,400
9 消防費	12,865	9,658	284		170,349	19,548							212,704
10 教育費	136,926	110,869	5,052	2,234	29,313	11,945		8		5,100			301,447
11 災害復旧費							440						440
12 公債費		2										741,936	741,938
13 諸支出金													
計	871,825	333,671	29,636	213,599	450,945	1,003,634	440	281,883	0	9,900	555,691	741,936	4,493,160

公有林整備事業債施業転換資金を含まない額

(地方財政状況調査に準拠)

歳出(目的別)の財源内訳

(単位:千円)

区 分		財 源 内 訳									
		国庫支出金	県支出金	使用料 手数料	分担金 負担金 寄附金	財産収入	繰入金	諸収入	繰越金	町 債	一般財源等
目的別	決算額										
1 議会費	(11,036) 73,908										73,908
2 総務費	(121,330) 812,544	984	43,542	2,245	3,549	1,076	4,942	6,659	102	48,700	700,745
3 民生費	(99,617) 667,137	61,126	85,859	27,429	5,586	28	15	3,635			483,459
4 衛生費	(42,820) 286,768	5,635	4,968	1,034			6,376	2,532			266,223
5 労働費	(164) 1,097		152					14			931
6 農林業費	(163,988) 1,098,228	51,783	420,001	22		1,141	168,521	2,889	175	222,700	230,996
7 商工費	(5,905) 39,549		12,533					40			26,976
8 土木費	(38,435) 257,400	135	130	16,102		2		210		81,800	159,021
9 消防費	(31,761) 212,704	8,376						2,059		8,700	193,569
10 教育費	(45,012) 301,447	515	60	1,483	693	8	5,000	2,577			291,111
11 災害復旧費	(66) 440										440
12 公債費	(110,787) 741,938			26,809				5,172			709,957
13 諸支出金	(0) 0										
計	(670,921) 4,493,160	128,554	567,245	75,124	9,828	2,255	184,854	25,787	277	361,900	3,137,336

()書きは住民一人当たり額(平成19年3月31日現在住民基本台帳人口6,697人、単位:円)

(地方財政状況調査に準拠)

公有林整備事業債施業転換資金を含まない額

歳出(性質別)の財源内訳

(単位:千円)

区 分		財 源 内 訳									
		国庫支出金	県支出金	使用料 手数料	分担金 負担金 寄附金	財産収入	繰入金	諸収入	繰越金	町債	一般財源等
性 質 別	決 算 額										
1 人 件 費	(130,182) 871,825	2,455	6,623	18,631	1,004		15	2,419			840,678
2 物 件 費	(49,824) 333,671	3,914	21,158	26,588	636	1,112	6,684	10,571			263,008
3 維 持 補 修 費	(4,425) 29,636		34	1,242				512			27,848
4 扶 助 費	(31,895) 213,599	59,065	45,617	912	4,413		15	1,479			102,098
5 補 助 費 等	(67,335) 450,945	104	25,715	942	226		17,630	624			405,704
6 普 通 建 設 事 業 費	(149,863) 1,003,634	63,016	428,040		3,549		10,510	210	277	361,900	136,132
7 災 害 復 旧 事 業 費	(66) 440										440
8 公 債 費	(110,786) 741,936			26,809				5,172			709,955
9 積 立 金	(42,091) 281,883		3,720			1,143					277,020
10 投 資 及 び 出 資 金	(0) 0										0
11 貸 付 金	(1,478) 9,900							4,800			5,100
12 繰 出 金	(82,976) 555,691		36,338				150,000				369,353
計	(670,921) 4,493,160	128,554	567,245	75,124	9,828	2,255	184,854	25,787	277	361,900	3,137,336

() 書きは住民一人当たり額(平成19年3月31日現在住民基本台帳人口6,697人、単位:円)

《地方財政状況調査に準拠》

公有林整備事業債施業転換資金を含まない額

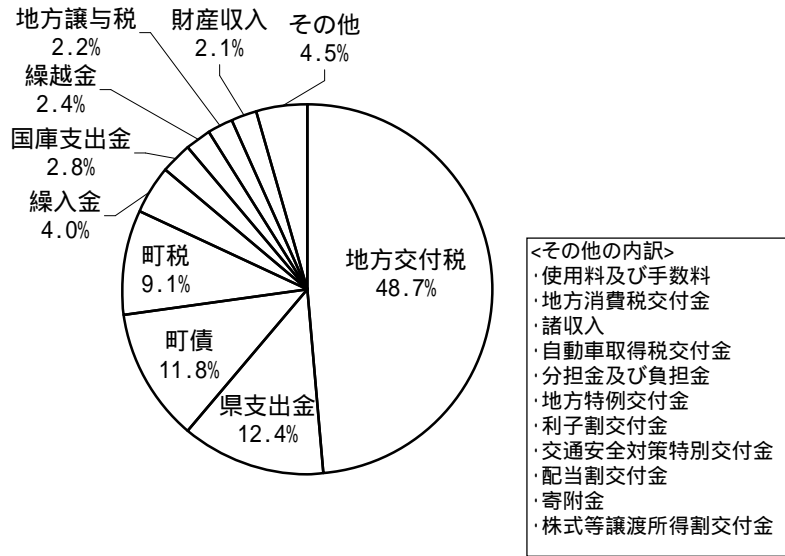
(単位:千円)

区 分		決 算 額						
		12年度	13年度	14年度	15年度	16年度	17年度	18年度
歳 入	一 般 会 計	5,324,692	5,195,196	4,481,321	4,275,449	4,045,276	4,026,357	4,778,181
	国 保 会 計	728,844	766,987	694,577	740,273	832,986	817,521	865,664
	老 人 保 健 会 計	981,848	987,110	1,022,593	1,060,614	983,341	942,043	973,372
	簡易水道事業会計	124,244	132,430	185,235	315,548	176,865	278,155	540,866
	下水道事業会計	449,272	569,872	402,309	203,592	119,035	105,238	131,019
	介護保険会計	428,798	482,473	477,693	490,612	518,762	543,915	551,364
	介護サービス会計							1,296
	繰入繰出重複額	309,103	307,428	321,834	349,755	359,738	384,355	405,691
合 計		7,728,595	7,826,640	6,941,894	6,736,333	6,316,527	6,328,874	7,436,071
歳 出	一 般 会 計	5,182,303	5,087,217	4,379,072	4,181,439	3,940,309	3,915,306	4,706,360
	国 保 会 計	691,181	749,410	693,904	738,882	803,935	784,791	800,559
	老 人 保 健 会 計	968,927	990,550	1,051,029	1,076,196	969,937	950,649	978,871
	簡易水道事業会計	118,528	126,668	180,155	310,489	175,445	276,644	534,178
	下水道事業会計	429,642	565,552	400,509	201,233	116,005	103,709	130,334
	介護保険会計	408,870	467,275	465,877	483,259	515,347	542,562	549,452
	介護サービス会計							1,212
	繰入繰出重複額	309,103	307,428	321,834	349,755	359,738	384,355	405,691
合 計		7,490,348	7,679,244	6,848,712	6,641,743	6,161,240	6,189,306	7,295,275
歳入歳出差引額		238,247	147,396	93,182	94,590	155,287	139,568	140,796

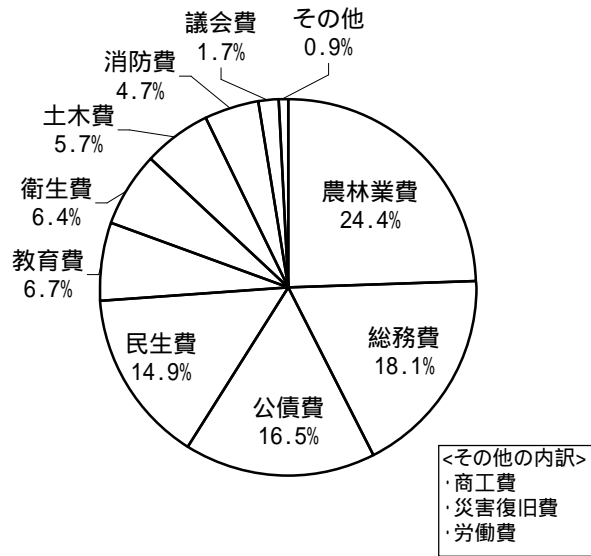
平成16年度は平成7年度・8年度減税補てん債借換債及び償還金を含んだ額

平成18年度は公有林整備事業債施業転換資金を含んだ額

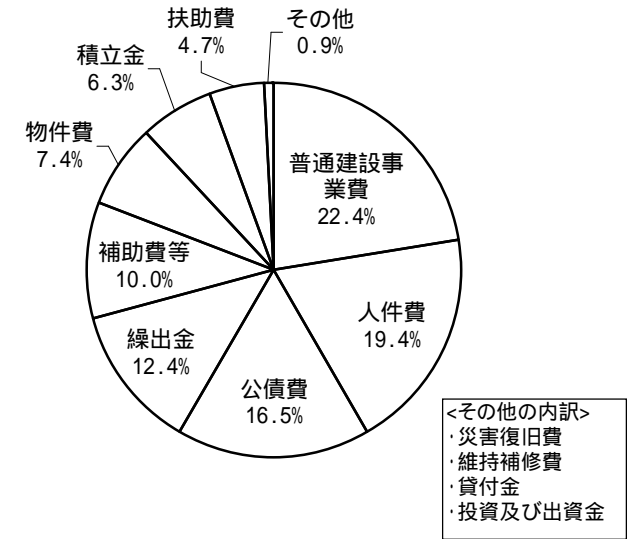
歳入の内訳



目的別歳出内訳



性質別歳出内訳



目的別歳出割合の推移

(単位: %)

年度	議会費	総務費	民生費	衛生費	農林業費	土木費	消防費	教育費	公債費	その他	総計
十四年度	2.0	15.1	13.5	6.5	17.2	8.9	5.5	7.9	17.7	5.7	4,379,072千円
十五年度	2.1	15.5	15.5	6.9	12.4	10.5	5.8	9.1	18.5	3.7	4,181,439千円
十六年度	1.9	15.3	17.4	7.6	10.0	6.8	5.7	14.9	19.7	0.7	3,874,709千円
十七年度	1.8	17.2	17.1	7.3	15.3	8.0	5.1	7.8	19.5	0.9	3,915,306千円
十八年度	1.7	18.1	14.9	6.4	24.4	5.7	4.7	6.7	16.5	0.9	4,493,160千円

* その他は労働費・商工費・災害復旧費・諸支出金

一般会計

科 目				予 算 額	決 算 額	予 算 執 行 の 実 績	施 策 の 効 果 等														
款	項	目	内 容																		
2	1	1	一 般 管 理 費	259,305,000円	253,617,581円	職員研修費 2,834,020円	・職員としての資質及び公務遂行能力の向上が見込まれる。														
						<table border="1"> <thead> <tr> <th>研 修 先</th> <th>参加延人数</th> <th>延日数</th> </tr> </thead> <tbody> <tr> <td>気 仙 広 域 連 合</td> <td>6人</td> <td>16日</td> </tr> <tr> <td>東 北 自 治 研 修 所</td> <td>3人</td> <td>68日</td> </tr> <tr> <td>岩 手 県 町 村 会</td> <td>14人</td> <td>38日</td> </tr> <tr> <td>市 町 村 ア カ デ ミ ー</td> <td>3人</td> <td>24日</td> </tr> <tr> <td>(財)地域活性化センター</td> <td>1人</td> <td>25日</td> </tr> <tr> <td>県市町村職員研修 (市町村課派遣)</td> <td>1人</td> <td>1年間</td> </tr> </tbody> </table>		研 修 先	参加延人数	延日数	気 仙 広 域 連 合	6人	16日	東 北 自 治 研 修 所	3人	68日	岩 手 県 町 村 会	14人	38日	市 町 村 ア カ デ ミ ー	3人
研 修 先	参加延人数	延日数																			
気 仙 広 域 連 合	6人	16日																			
東 北 自 治 研 修 所	3人	68日																			
岩 手 県 町 村 会	14人	38日																			
市 町 村 ア カ デ ミ ー	3人	24日																			
(財)地域活性化センター	1人	25日																			
県市町村職員研修 (市町村課派遣)	1人	1年間																			
						職員健康診断費 180,810円	・職員の健康保持・増進に努めた。														
						<table border="1"> <thead> <tr> <th>種 別</th> <th>受診者</th> </tr> </thead> <tbody> <tr> <td>胃 部 検 診</td> <td>49人</td> </tr> <tr> <td>循 環 器 系 検 診</td> <td>96人</td> </tr> <tr> <td>胸 部 検 診</td> <td>95人</td> </tr> </tbody> </table>	種 別	受診者	胃 部 検 診	49人	循 環 器 系 検 診	96人	胸 部 検 診	95人							
種 別	受診者																				
胃 部 検 診	49人																				
循 環 器 系 検 診	96人																				
胸 部 検 診	95人																				
2	1	2	文 書 広 報 費	3,370,000円	3,284,895円	広報すみたの発行 2,453,390円	・広報すみたの発行により、町民への情報の提供が図られた。														
						町政モニター 24,000円	・町政モニターを設置することにより、町政執行上の参考にすることができた。														
2	1	3	財 産 管 理 費	10,156,000円	8,814,368円	町有財産修繕料 1,519,606円 財産管理作業委託料 264,705円 保守点検等業務委託料 469,501円 町有建物下水道接続工事費 581,700円 町有財産解体工事費 1,879,500円 山菜・キノコ採取規制看板購入 141,750円	・業務委託及び修繕を行うことにより、町有財産の適正な管理が図られた。 ・老朽化等により、活用困難な町有財産を解体し管理業務及び維持費の削減が図られた。 ・山菜等採取制限の看板を新たに13ヵ所に設置することにより、意識啓発が図られた。														
2	1	4	企 画 費	129,499,000円 (うち繰越額 46,605,000円)	126,626,068円	携帯電話エリア拡大推進事業 36,568,800円	・携帯電話が利用できない坂本地区に移動通信用鉄塔を整備し、情報格差の是正が図られた。														
						情報化推進計画策定事業 2,394,000円	・当町が抱える地域情報化の現状と課題を整理し、情報通信基盤整備による情報格差是正のための基本計画を策定することができた。														

科 目				予 算 額	決 算 額	予 算 執 行 の 実 績	施 策 の 効 果 等
款	項	目	内 容				
2	1	4	企 画 費			<p>情報通信施設整備詳細設計 4,504,500円</p> <p>電算化事業 18,461,493円 機器等賃貸借料・保守料 10,729,293円 電算化事業導入作業委託料 7,732,200円</p> <p>ふるさと住田会運営補助金 200,000円</p> <p>廃止代替バス路線維持費補助金 7,762,616円 八日町遠野線 2,250,337円 延べ輸送人員 13,815人</p> <p>八日町上有住線 5,512,279円 延べ輸送人員 9,115人</p> <p>広域生活路線運行費補助金 5,319,000円 陸前高田八日町線 延べ輸送人員 41,130人</p> <p>世田米駅バス待合所管理委託料 240,000円 八日町バス待合所管理委託料 49,678円 八日町バス待合所委託事業補助金 90,000円</p> <p>地域づくり推進事業補助金 2,512,000円 世田米地区 261,000円 大股地区 1,008,000円 下有住地区 591,000円 上有住地区 52,000円 五葉地区 600,000円</p> <p>町制施行50周年記念事業 690,000円 50万DE人・まちづくり事業補助金</p>	<p>・情報化推進計画を実行に移すにあたり国庫補助事業の導入は住民負担軽減のためにも必要不可欠である。詳細設計を行うことにより、国庫補助事業申請のための基礎資料として有効活用することができ、結果として採択された。</p> <p>・住民情報処理システム(平成8年10月～)、財務会計処理システム(平成6年4月～)、住民基本台帳ネットワークシステム(平成14年1月～)により、行政事務の効率化と住民サービスの向上が図られた。 ・上記システムが平成18年度で契約期間満了となることから、検討委員会で比較検討を重ね、新システムを導入した。平成19年4月以降、より効率的な事務処理が見込まれる。</p> <p>・ふるさと住田会の運営に対する補助を行い、首都圏との架け橋づくりに寄与した。</p> <p>・JRバス運行路線(八日町上有住駅間、八日町遠野駅間)の路線廃止に伴い、住田交運が行う代替バス運行に要した経費に対して補助を行い、住民の生活路線の確保を図った。</p> <p>・岩手県交通(株)が運行する陸前高田八日町線に要した経費に対して関連市町で補助を行い、路線の確保を図った。 ・世田米駅及び八日町バス待合所確保のため、運営委託や委託に対する補助を行い、待合所の確保が図られた。</p> <p>・町総合発展計画後期基本計画地区別計画の最終年度であり、地域の特性を活かした5地区の個性ある地域づくりを支援し、事業の定着が図られた。</p> <p>・町制施行50周年記念事業として「人づくり」「町づくり」を積極的に推進するため、今年度は4事業を支援し、まちづくりに貢献する人材育成やまちづくり事業の推進が図られた。</p>

科 目				予 算 額	決 算 額	予 算 執 行 の 実 績	施 策 の 効 果 等																				
款	項	目	内 容																								
2	1	5	支所及び出張所費	676,000円	542,044円	諸証明書発行業務委託事業 389,530円 平成18年10月～平成19年3月までの発行件数 <table border="1"> <thead> <tr> <th>区分</th> <th>件数</th> <th>区分</th> <th>件数</th> </tr> </thead> <tbody> <tr> <td>戸籍謄本</td> <td>7件</td> <td>住民票抄本</td> <td>36件</td> </tr> <tr> <td>戸籍抄本</td> <td>4件</td> <td>印鑑証明</td> <td>26件</td> </tr> <tr> <td>除籍謄本</td> <td>2件</td> <td>税 証 明</td> <td>14件</td> </tr> <tr> <td>住民票謄本</td> <td>3件</td> <td>計</td> <td>92件</td> </tr> </tbody> </table>	区分	件数	区分	件数	戸籍謄本	7件	住民票抄本	36件	戸籍抄本	4件	印鑑証明	26件	除籍謄本	2件	税 証 明	14件	住民票謄本	3件	計	92件	・平成18年度に6ヶ月間、上有住郵便局に諸証明書発行業務を試行的に委託することで、平成19年度からの本格実施の見通しがついた。
区分	件数	区分	件数																								
戸籍謄本	7件	住民票抄本	36件																								
戸籍抄本	4件	印鑑証明	26件																								
除籍謄本	2件	税 証 明	14件																								
住民票謄本	3件	計	92件																								
2	1	7	防犯対策費	2,834,000円	2,458,523円	防犯灯維持管理費 2,022,948円	・防犯灯の維持管理により、住民生活の安全と犯罪の被害防止が図られた。																				
						各地区防犯協会補助金 80,000円 気仙地区防犯協会連合会負担金 205,980円	・町内各地区防犯協会及び気仙地区防犯協会連合会の育成が図られた。																				
						防犯思想啓発活動費 84,495円	・町振興大会の開催やチラシの配布、防犯パトロールの実施等により、防犯思想の普及高揚が図られた。																				
2	5	1	統計調査費	5,762,000円	5,627,625円	学校基本調査 11,446円 工業統計調査 78,028円 事業所・企業統計調査 316,227円 商業統計調査 9,985円	・各種統計調査を実施することにより、国や地方公共団体の各種行政施策の基礎数値として用いられ、様々な分野で活用されている。																				
3	1	1	社会福祉総務費	356,945,000円	344,748,573円	住田町身体障害者協会運営費補助金 50,000円	・身体障害者協会活動費の一部を補助し、身体障害者の福祉の充実を図った。																				
						住田町手をつなぐ親の会運営費補助金 30,000円	・手をつなぐ親の会活動費の一部を補助し、知的障害者の福祉の充実を図った。																				
						住田町遺族会運営費補助金 30,000円	・遺族会の活動費の一部を補助し、遺族会の活動の充実を図った。																				
						住田町社会福祉協議会運営費補助金 12,105,000円	・社会福祉協議会運営費を補助し、地域福祉の充実を図った。																				
						大洋会運営費補助金 202,000円	・社会福祉法人大洋会の事業運営費の一部を補助し、福祉事業の充実を図った。																				
						愛育会運営費補助金 195,000円	・社会福祉法人愛育会の事業運営費の一部を補助し、福祉事業の充実を図った。																				
						福祉タクシー助成費 50,160円 タクシー券交付者 9人 使用回数 88回	・重度身体障害者及び知的障害者に対してタクシー料金の一部を助成し、社会参加の促進を図った。																				

科 目				予 算 額	決 算 額	予 算 執 行 の 実 績	施 策 の 効 果 等	
款	項	目	内 容					
3	1	1	社会福祉総務費			厚生委員連絡調整事務委託料	282,000円	・厚生委員と社会福祉協議会との情報を共有することにより、一層の福祉サービスの向上と地域福祉の推進が図られた。
						地域生活支援事業	3,315,928円	・障害者自立支援法に基づき、障害者を総合的に支援する体制をつくり、様々な事業を行うことにより、障害者の自立促進と福祉の向上を図った。
						地域生活支援事業	2,584,953円	
						相談支援機能強化事業	513,421円	
						日常生活用具給付等事業	185,404円	
						地域活動支援センター機能強化事業	1,166,000円	
						訪問入浴サービス事業	569,250円	
						日中一時支援事業	11,178円	
						社会参加促進事業	139,700円	
						地域生活推進事業	546,352円	
						保健福祉推進事業	184,623円	
						障害者自立支援給付 障害福祉サービス費等	39,114,405円	・障害者自立支援法に基づき、生活上または療養上必要な介護や、身体的または社会的なりハビリテーションや就労につながる支援を行う等、障害者の自立促進と福祉の向上を図った。
						助成対象件数 460人		
補装具費	858,888円							
助成対象件数 8人		・身体障害児(者)に対し補装具の給付及び修理を行うことにより日常生活の能率の向上を図った。(平成18年9月まで分)						
障害程度区分認定等事務費	156,840円							
補装具給付費								
身体障害者分 38件	2,743,374円	・常時支援を必要とする障害者が、施設に入所又は通所して訓練・介護等を受けることにより、障害者の自立促進と福祉の向上を図った。(平成18年9月まで)						
身体障害児分 2件	589,897円							
施設訓練等支援費(身障)	7人 11,711,527円							
施設訓練等支援費(知的)	21人 33,020,723円							
通勤寮支援費(知的)	1人 673,890円	知的施設入所者公費負担医療費						
計	29人 45,406,140円							
知的施設入所者公費負担医療費	48件 138,369円	・相互利用制度により、通所授産施設に委託し、在宅福祉の向上を図った。						
通所授産施設相互利用事業委託料	1,517,271円							
対象者 2人		・在宅の重度障害者と同居して、常時その介護に従事している者の負担の軽減を図った。						
在宅重度障害者介護手当	42,000円							
対象者 1人		・戦没者追悼式を行い、遺族の援護の推進を図った。						
援護関係事業	114,560円							
戦没者追悼式参列者 160人								

科 目				予 算 額	決 算 額	予 算 執 行 の 実 績	施 策 の 効 果 等																																																						
款	項	目	内 容																																																										
3	1	1	社会福祉総務費			重度心身障害者医療費給付状況 17,337,571円 <table border="1"> <thead> <tr> <th rowspan="2">区分</th> <th colspan="2">入院</th> <th colspan="2">入院外</th> <th colspan="2">合計</th> <th rowspan="2">対象者</th> </tr> <tr> <th>件数</th> <th>給付金</th> <th>件数</th> <th>給付金</th> <th>件数</th> <th>給付金</th> </tr> </thead> <tbody> <tr> <td>国保</td> <td>150件</td> <td>3,727,615円</td> <td>702件</td> <td>3,076,128円</td> <td>852件</td> <td>6,803,743円</td> <td>64人</td> </tr> <tr> <td>社保</td> <td>7件</td> <td>1,470,950円</td> <td>159件</td> <td>886,020円</td> <td>166件</td> <td>2,356,970円</td> <td>16人</td> </tr> <tr> <td>小計</td> <td>157件</td> <td>5,198,565円</td> <td>861件</td> <td>3,962,148円</td> <td>1,018件</td> <td>9,160,713円</td> <td>80人</td> </tr> <tr> <td>老人</td> <td>276件</td> <td>5,567,175円</td> <td>1,224件</td> <td>2,609,683円</td> <td>1,500件</td> <td>8,176,858円</td> <td>113人</td> </tr> <tr> <td>合計</td> <td>433件</td> <td>10,765,740円</td> <td>2,085件</td> <td>6,571,831円</td> <td>2,518件</td> <td>17,337,571円</td> <td>193人</td> </tr> </tbody> </table>	区分	入院		入院外		合計		対象者	件数	給付金	件数	給付金	件数	給付金	国保	150件	3,727,615円	702件	3,076,128円	852件	6,803,743円	64人	社保	7件	1,470,950円	159件	886,020円	166件	2,356,970円	16人	小計	157件	5,198,565円	861件	3,962,148円	1,018件	9,160,713円	80人	老人	276件	5,567,175円	1,224件	2,609,683円	1,500件	8,176,858円	113人	合計	433件	10,765,740円	2,085件	6,571,831円	2,518件	17,337,571円	193人	・障害者の健康保持と生活の安定を図り、福祉の向上を図った。
区分	入院		入院外		合計			対象者																																																					
	件数	給付金	件数	給付金	件数	給付金																																																							
国保	150件	3,727,615円	702件	3,076,128円	852件	6,803,743円	64人																																																						
社保	7件	1,470,950円	159件	886,020円	166件	2,356,970円	16人																																																						
小計	157件	5,198,565円	861件	3,962,148円	1,018件	9,160,713円	80人																																																						
老人	276件	5,567,175円	1,224件	2,609,683円	1,500件	8,176,858円	113人																																																						
合計	433件	10,765,740円	2,085件	6,571,831円	2,518件	17,337,571円	193人																																																						
3	1	2	国民年金費	923,000円	92,784円	平成18年度 住田町国民年金事業状況 1 被保険者状況(平成18年度末) (1)被保険者数 <table border="1"> <thead> <tr> <th>第1号</th> <th>任意</th> <th>計(イ)</th> <th>第3号</th> <th>合計</th> </tr> </thead> <tbody> <tr> <td>1,023人</td> <td>5人</td> <td>1,028人</td> <td>266人</td> <td>1,294人</td> </tr> </tbody> </table> (2)保険料免除者数 <table border="1"> <thead> <tr> <th>法免(ロ)</th> <th>全免(ハ)</th> <th>半免</th> <th>学特</th> <th>合計</th> </tr> </thead> <tbody> <tr> <td>78人</td> <td>87人</td> <td>30人</td> <td>4人</td> <td>199人</td> </tr> </tbody> </table> (3)不在者数 8人 (ホ) (4)拠出可能被保険者数 821人 (ハ) (ハ) = (イ) - (ロ) - (ハ) - (ニ) - (ホ) 2 収納状況 ・平成18年度 82.5% (0.4%) ・平成18年度保険料納付月数 8.292月	第1号	任意	計(イ)	第3号	合計	1,023人	5人	1,028人	266人	1,294人	法免(ロ)	全免(ハ)	半免	学特	合計	78人	87人	30人	4人	199人	・住田町の人口の約38%が高齢者であり、高齢者の生活を支えるのが国民年金である。住田町の国民年金受給額は17億円を超え、生活保障の重要な役割を担っている。																																		
第1号	任意	計(イ)	第3号	合計																																																									
1,023人	5人	1,028人	266人	1,294人																																																									
法免(ロ)	全免(ハ)	半免	学特	合計																																																									
78人	87人	30人	4人	199人																																																									
3	1	3	老人福祉費	33,614,000円	32,498,859円	敬老行事費 記念品贈呈 222,527円 敬老行事費補助金 1,401,400円 老人クラブ運営費補助金 1,227,800円 会員数 1,835人 緊急通報体制整備事業 1,541,085円 設置台数 28台 うち平成18年度新規台数 2台	・自治公民館が開催する敬老会に補助金を交付するとともに、77、88、99歳の高齢者に記念品を贈り長寿を祝った。 ・老人クラブへの運営費補助により高齢者の生きがいづくり、健康増進、社会参加活動等積極的な活動展開に資している。 ・一人暮らし老人及び高齢者世帯に緊急通報装置を設置し、安心した生活ができるように対象者の緊急時の通報体制の不安の解消が図られた。																																																						

科 目				予 算 額	決 算 額	予 算 執 行 の 実 績	施 策 の 効 果 等
款	項	目	内 容				
3	1	3	老人福祉費			趣味創作活動事業 高齢者の生きがいと健康づくり事業 135,000円 手芸教室及び竹細工教室 開催回数 17回 (2箇所)	・趣味創作活動をとおして、高齢者の生きがいづくりを支援し、高齢者の精神的、身体的自立維持を図った。
						老人保護措置委託料 21,313,284円 入所者 11人	・65歳以上で在宅において養護又は介護を受けることが困難な方が施設入所することにより福祉の向上を図った。
						高齢者生活福祉センター生活援助員設置事業委託料 3,872,881円 利用者数 7人	・高齢者生活福祉センターにおいて居住を提供し、また生活援助員を設置することにより、65歳以上でひとり暮らしの者及び夫婦のみの世帯の者が、独立して生活することに対する不安の解消を図った。
						介護保険サービス利用者負担金 156,121円 障害者ホームヘルプサービス低所得者負担軽減公費負担対象者 2人	・介護保険法施行時の障害者ホームヘルプサービス利用者で低所得者の利用料を3%に軽減し、利用者の負担軽減を図った。
						社会福祉法人等による利用者負担軽減措置事業助成金 543,850円 対象者 50人	・社会福祉法人が生計困難者からの利用負担徴収の軽減を行ったことに対し助成をすることにより生計困難者の継続的な利用が図られた。
3	1	4	青少年対策費	195,000円	58,591円	いわて発少年交流体験セミナー参加補助金 30,000円	・青少年等の対外交流を通じ、健全な青少年等育成を図った。
3	1	5	交通安全対策費	3,722,000円	3,431,318円	交通指導員設置事業 1,773,838円	・街頭指導を中心に、交通安全教室での指導を通じて、交通安全意識の普及・高揚が図られた。
						交通安全施設設置工事費 917,000円 カーブミラー設置：柏里トンネル付近 ガードレール設置：五葉橋～神渡橋 歩道設置：神奈川精工～日向団地 停止線の設置：上有住集会センター付近	・交通安全施設の整備が図られ、道路の危険箇所の安全が確保された。
						交通安全協会各分会活動補助金 80,000円 住田町交通安全母の会活動補助金 50,000円 気仙地区交通安全協会補助金 135,000円	・交通安全活動の中核を担う気仙地区交通安全協会、各分会、交通安全母の会の育成が図られた。
						交通安全思想啓発活動費 232,174円	・住田町振興大会の開催、チラシの配布、街頭指導、交通指導車による広報活動等により、交通安全思想の普及・高揚が図られた。

科 目				予 算 額	決 算 額	予 算 執 行 の 実 績	施 策 の 効 果 等																																																													
款	項	目	内 容																																																																	
3	2	1	児童福祉総務費	107,025,000円	106,773,403円	放課後児童健全育成事業 世田米学童クラブ運営費補助金 1,134,000円	・就学児を持つ働く父母等が、安心して仕事に従事することができ、児童の健全育成に寄与した。																																																													
3	2	2	児童措置費	28,858,000円	28,438,050円	児童手当等支給状況 <table border="1"> <thead> <tr> <th colspan="2">区 分</th> <th>算定基礎 児童数</th> <th>支給額</th> </tr> </thead> <tbody> <tr> <td rowspan="3">被 用 者 児童手当</td> <td>第1子</td> <td>5,000円</td> <td>475人</td> <td>2,375,000円</td> </tr> <tr> <td>第2子</td> <td>5,000円</td> <td>252人</td> <td>1,260,000円</td> </tr> <tr> <td>第3子以降</td> <td>10,000円</td> <td>147人</td> <td>1,470,000円</td> </tr> <tr> <td rowspan="3">非被用者 児童手当</td> <td>第1子</td> <td>5,000円</td> <td>86人</td> <td>430,000円</td> </tr> <tr> <td>第2子</td> <td>5,000円</td> <td>72人</td> <td>360,000円</td> </tr> <tr> <td>第3子以降</td> <td>10,000円</td> <td>37人</td> <td>370,000円</td> </tr> <tr> <td rowspan="3">被用者小学 校修了前特 例 給 付</td> <td>第1子</td> <td>5,000円</td> <td>1,254人</td> <td>6,270,000円</td> </tr> <tr> <td>第2子</td> <td>5,000円</td> <td>979人</td> <td>4,895,000円</td> </tr> <tr> <td>第3子以降</td> <td>10,000円</td> <td>413人</td> <td>4,130,000円</td> </tr> <tr> <td rowspan="3">非被用者小 学校修了前 特 例 給 付</td> <td>第1子</td> <td>5,000円</td> <td>527人</td> <td>2,635,000円</td> </tr> <tr> <td>第2子</td> <td>5,000円</td> <td>453人</td> <td>2,265,000円</td> </tr> <tr> <td>第3子以降</td> <td>10,000円</td> <td>192人</td> <td>1,920,000円</td> </tr> <tr> <td colspan="2">計</td> <td></td> <td>4,887人</td> <td>28,380,000円</td> </tr> </tbody> </table>	区 分		算定基礎 児童数	支給額	被 用 者 児童手当	第1子	5,000円	475人	2,375,000円	第2子	5,000円	252人	1,260,000円	第3子以降	10,000円	147人	1,470,000円	非被用者 児童手当	第1子	5,000円	86人	430,000円	第2子	5,000円	72人	360,000円	第3子以降	10,000円	37人	370,000円	被用者小学 校修了前特 例 給 付	第1子	5,000円	1,254人	6,270,000円	第2子	5,000円	979人	4,895,000円	第3子以降	10,000円	413人	4,130,000円	非被用者小 学校修了前 特 例 給 付	第1子	5,000円	527人	2,635,000円	第2子	5,000円	453人	2,265,000円	第3子以降	10,000円	192人	1,920,000円	計			4,887人	28,380,000円	・児童を養育している方に手当を支給することにより、家庭における生活の安定に寄与するとともに、次代の社会を担う児童の健全な育成及び資質の向上、若い子育て世帯の経済的負担の軽減など大きな役割を担っている。
区 分		算定基礎 児童数	支給額																																																																	
被 用 者 児童手当	第1子	5,000円	475人	2,375,000円																																																																
	第2子	5,000円	252人	1,260,000円																																																																
	第3子以降	10,000円	147人	1,470,000円																																																																
非被用者 児童手当	第1子	5,000円	86人	430,000円																																																																
	第2子	5,000円	72人	360,000円																																																																
	第3子以降	10,000円	37人	370,000円																																																																
被用者小学 校修了前特 例 給 付	第1子	5,000円	1,254人	6,270,000円																																																																
	第2子	5,000円	979人	4,895,000円																																																																
	第3子以降	10,000円	413人	4,130,000円																																																																
非被用者小 学校修了前 特 例 給 付	第1子	5,000円	527人	2,635,000円																																																																
	第2子	5,000円	453人	2,265,000円																																																																
	第3子以降	10,000円	192人	1,920,000円																																																																
計			4,887人	28,380,000円																																																																
3	2	3	母子福祉費	11,843,000円	10,996,088円	母子家庭医療費給付状況 890,250円 <table border="1"> <thead> <tr> <th>区分</th> <th>件数</th> <th>給付金額</th> <th>対象人員</th> </tr> </thead> <tbody> <tr> <td>母</td> <td>144件</td> <td>368,890円</td> <td>33人</td> </tr> <tr> <td>児童</td> <td>231件</td> <td>521,360円</td> <td>39人</td> </tr> <tr> <td>計</td> <td>375件</td> <td>890,250円</td> <td>72人</td> </tr> </tbody> </table> 県単乳幼児、妊産婦医療費給付状況 8,313,598円 <table border="1"> <thead> <tr> <th>区 分</th> <th>件数</th> <th>給付額</th> <th>対象者</th> </tr> </thead> <tbody> <tr> <td rowspan="3">乳 幼 児</td> <td>0歳～2歳</td> <td>1,288件</td> <td>3,132,665円</td> <td>96人</td> </tr> <tr> <td>3歳～就学前</td> <td>1,159件</td> <td>3,018,360円</td> <td>135人</td> </tr> <tr> <td>計</td> <td>2,447件</td> <td>6,151,025円</td> <td>231人</td> </tr> <tr> <td rowspan="3">妊 産 婦</td> <td>国保</td> <td>24件</td> <td>105,260円</td> <td>3人</td> </tr> <tr> <td>社保</td> <td>128件</td> <td>2,057,313円</td> <td>14人</td> </tr> <tr> <td>計</td> <td>152件</td> <td>2,162,573円</td> <td>17人</td> </tr> <tr> <td>合 計</td> <td>2,599件</td> <td>8,313,598円</td> <td>248人</td> </tr> </tbody> </table>	区分	件数	給付金額	対象人員	母	144件	368,890円	33人	児童	231件	521,360円	39人	計	375件	890,250円	72人	区 分	件数	給付額	対象者	乳 幼 児	0歳～2歳	1,288件	3,132,665円	96人	3歳～就学前	1,159件	3,018,360円	135人	計	2,447件	6,151,025円	231人	妊 産 婦	国保	24件	105,260円	3人	社保	128件	2,057,313円	14人	計	152件	2,162,573円	17人	合 計	2,599件	8,313,598円	248人	・母子家庭の医療費自己負担を助成することにより、必要とする医療の受診を容易にし、経済的負担軽減と健康保持増進を図った。 ・乳幼児・妊産婦に対して、医療費の自己負担を助成することにより親子の医療確保と健康増進を図った。											
区分	件数	給付金額	対象人員																																																																	
母	144件	368,890円	33人																																																																	
児童	231件	521,360円	39人																																																																	
計	375件	890,250円	72人																																																																	
区 分	件数	給付額	対象者																																																																	
乳 幼 児	0歳～2歳	1,288件	3,132,665円	96人																																																																
	3歳～就学前	1,159件	3,018,360円	135人																																																																
	計	2,447件	6,151,025円	231人																																																																
妊 産 婦	国保	24件	105,260円	3人																																																																
	社保	128件	2,057,313円	14人																																																																
	計	152件	2,162,573円	17人																																																																
合 計	2,599件	8,313,598円	248人																																																																	

科 目				予 算 額	決 算 額	予 算 執 行 の 実 績	施 策 の 効 果 等																									
款	項	目	内 容																													
3	2	3	母子福祉費			町単乳幼児医療費給付状況 1,331,450円 <table border="1"> <thead> <tr> <th>区分</th> <th>件数</th> <th>給付金額</th> <th>対象人員</th> </tr> </thead> <tbody> <tr> <td>国保</td> <td>378件</td> <td>237,410円</td> <td>16人</td> </tr> <tr> <td>社保</td> <td>1,897件</td> <td>1,094,040円</td> <td>70人</td> </tr> <tr> <td>計</td> <td>2,275件</td> <td>1,331,450円</td> <td>86人</td> </tr> </tbody> </table>	区分	件数	給付金額	対象人員	国保	378件	237,410円	16人	社保	1,897件	1,094,040円	70人	計	2,275件	1,331,450円	86人	・3歳児から就学前までの幼児に対して、町単独で県単医療費の上乗せ助成することにより幼児の医療確保と健康増進を図った。									
区分	件数	給付金額	対象人員																													
国保	378件	237,410円	16人																													
社保	1,897件	1,094,040円	70人																													
計	2,275件	1,331,450円	86人																													
3	2	4	保育所費	55,359,000円	53,641,042円	保育所運営費(年間入所延児童数) <table border="1"> <thead> <tr> <th>施設名</th> <th>3歳未満児</th> <th>3歳児</th> <th>4歳以上児</th> <th>計</th> </tr> </thead> <tbody> <tr> <td>世田米保育園</td> <td>145人</td> <td>244人</td> <td>651人</td> <td>1,040人</td> </tr> <tr> <td>有住保育園</td> <td>175人</td> <td>114人</td> <td>358人</td> <td>647人</td> </tr> <tr> <td>管外保育所</td> <td>24人</td> <td>2人</td> <td>12人</td> <td>38人</td> </tr> <tr> <td>計</td> <td>344人</td> <td>360人</td> <td>1,021人</td> <td>1,725人</td> </tr> </tbody> </table>	施設名	3歳未満児	3歳児	4歳以上児	計	世田米保育園	145人	244人	651人	1,040人	有住保育園	175人	114人	358人	647人	管外保育所	24人	2人	12人	38人	計	344人	360人	1,021人	1,725人	・多様化する保育ニーズに対応しながら、児童の保育を行い、児童福祉の向上を図った。
施設名	3歳未満児	3歳児	4歳以上児	計																												
世田米保育園	145人	244人	651人	1,040人																												
有住保育園	175人	114人	358人	647人																												
管外保育所	24人	2人	12人	38人																												
計	344人	360人	1,021人	1,725人																												
3	2	5	児童館費	2,337,000円	2,178,870円	下有住児童館運営費 2,178,870円 年間延利用人数 2,847人	・児童の放課後の遊びの提供、各種行事の開催により児童の健全育成に寄与した。																									
4	1	1	保健衛生総務費	129,542,000円	128,910,630円	精神保健事業 21,899円 精神障害者社会復帰相談事業(デイケア) ・開催回数 10回 延べ 89人 デイケア自主活動 ・開催回数 7回 延べ 22人 自主訓練(模擬店) ・開催回数 2回 延べ 10人 精神保健福祉手帳・公費負担申請 ・手帳申請 18件(新規6件) 自立支援医療申請 ・申請件数 73件(新規11件)	・在宅の精神障害者の社会復帰を目指して事業を実施し、1回平均約9人が参加した。参加者には「社会に出る」ための一つのステップとなった。 当事者同士の集まりということもあり、「集い」的な場にもなっている。																									
						地域食生活改善推進事業 52,730円 食生活改善推進員の養成 10回 延143人	・町民に広く「生涯にわたるよい食習慣づくり」を進め、健康のための望ましい食習慣の定着に努めた。																									
						母子保健事業 974,593円 母子健康手帳の交付 32人 妊婦一般委託健康診査 延60枚 1歳6ヶ月児健診(年4回) 36人 3歳児健診(年4回) 32人 妊産婦相談 11人 妊産婦訪問 17人 1歳児相談(年4回) 33人 2歳児相談(年4回) 30人	・妊婦の健診率は、ほぼ100%であり、それぞれの健康管理に役立っている。 ・就労妊婦が増加してきたことにより、保健師が妊婦と接触する機会が減少しているため、マタニティー通信等で情報提供している。 ・1歳6ヶ月健診・3歳児健診の受診率は保育所の協力もあり前年度より増加した。																									

科 目				予 算 額	決 算 額	予 算 執 行 の 実 績	施 策 の 効 果 等													
款	項	目	内 容																	
4	1	1	保健衛生総務費			次世代育成支援事業 756,951円	・乳児健診や乳児相談は、対象者のほとんどが受診し、発育・発達の把握により、早期の適切な対応につながった。 ・乳幼児の事業を実施することにより、母親や子ども同士のふれあいの場・仲間づくりの場となっている。 ・思春期保健事業は、これからの若い人たちが母性・父性を養うために役立っている。													
						乳児一般健康診査 延104枚														
						乳児相談(年6回:54人) 延145人														
						乳児訪問 延24人														
						幼児教室(年3回) 延51人														
乳児教室(年3回) 延21人																				
育児サークル支援事業(5回) 延142人																				
乳幼児保健センター開放日 72組																				
離乳食実習(年4回) 25組																				
乳児ふれあい体験(年2回) 45人																				
思春期保健研修会(年2回) 11人																				
思春期保健講演会(年2回) 200人																				
						在宅当番医運営費負担金 441,000円	・医科・歯科の休日夜間の救急医療の確保を図った。													
						献血推進協議会運営費補助金 50,000円	・献血推進協議会の運営費の一部を補助し、献血思想の普及啓発と献血事業の推進向上を図った。													
						住田町地域医療対策事業 1,000,000円	・医療機関の充実強化に努め、町民の健康保持増進を図った。													
						精神障害者通所授産施設星雲工房建設費借入償還金補助金 230,080円	・精神障害者の在宅生活を維持するため、通所授産施設建設借入の償還金に対する補助をすることにより安定的運営が図られた。													
4	1	2	老人保健費	25,101,000円	24,457,049円	介護予防事業 124,323円	・運動の習慣化と歯と食生活の管理指導により生活習慣病予防の意識啓発につながった。また、地域ミニサービスと併催での栄養教室と、小学生と高齢者を対象とした「ふれあい交流クッキング」の開催により、将来を担う子ども達の食育・食環境づくり、高齢者の健康・生きがいづくりにつながった。													
						健康運動普及事業 15回(延べ238人)														
						「めざせ8020」健康相談 1箇所(53人)														
						食生活改善地区普及活動 17会場(316人)														
						ふれあい交流クッキング 3箇所×2回(163人)														
						健康教育事業 698,849円	・個別健康教育では、目標の設定、段階的継続指導により生活習慣の改善・行動の変容につながった。 ・集団健康教育は、主に運動普及事業や地域ミニサービスを利用して実施した。また、自殺予防の観点から保健所の協力を得て「うつ病予防」の講話等も実施した。													
						個別健康教育(耐糖能異常) 7人														
						集団健康教育														
						<table border="1"> <thead> <tr> <th rowspan="2">区分</th> <th colspan="2">集団</th> <th rowspan="2">計</th> </tr> <tr> <th>重点</th> <th>一般</th> </tr> </thead> <tbody> <tr> <td>回数</td> <td>25回</td> <td>43回</td> <td>68回</td> </tr> <tr> <td>延人数</td> <td>277人</td> <td>690人</td> <td>967人</td> </tr> </tbody> </table>	区分	集団		計	重点	一般	回数	25回	43回	68回	延人数	277人	690人	967人
区分	集団		計																	
	重点	一般																		
回数	25回	43回	68回																	
延人数	277人	690人	967人																	

科 目				予 算 額	決 算 額	予 算 執 行 の 実 績	施 策 の 効 果 等																																												
款	項	目	内 容																																																
4	1	2	老人保健費			<p>健康相談事業 993,630円 健康手帳の交付(40歳) 交付人数 57人 再交付人数 60人</p> <p>健康相談事業実績</p> <table border="1"> <thead> <tr> <th>区分</th> <th>重点</th> <th>総合</th> <th>計</th> </tr> </thead> <tbody> <tr> <td>回数</td> <td>17回</td> <td>267回</td> <td>284回</td> </tr> <tr> <td>延人数</td> <td>378人</td> <td>966人</td> <td>1,344人</td> </tr> </tbody> </table>	区分	重点	総合	計	回数	17回	267回	284回	延人数	378人	966人	1,344人	<p>・健康相談時の血圧測定の結果や健診の実施状況を手帳に記入することにより健康管理に役立っている。</p> <p>・地域に出向いて健康相談(地域ミニデイサービス事業と同時開催)を行うことにより、より住民の生活を考慮した指導・助言をすることができ、疾病予防・生活習慣の改善に役立った。</p>																																
区分	重点	総合	計																																																
回数	17回	267回	284回																																																
延人数	378人	966人	1,344人																																																
						<p>健康診査事業 15,319,943円 各種検診委託料及び受診者数</p> <table border="1"> <thead> <tr> <th>区分</th> <th>委託料</th> <th>H17受診数</th> <th>H18受診数</th> </tr> </thead> <tbody> <tr> <td>基本健康診査</td> <td>4,263,309円</td> <td>618人</td> <td>579人</td> </tr> <tr> <td>前立腺健診</td> <td>291,375円</td> <td>172人</td> <td>185人</td> </tr> <tr> <td>胃腸病検診</td> <td>1,932,000円</td> <td>430人</td> <td>400人</td> </tr> <tr> <td>大腸がん検診</td> <td>817,635円</td> <td>615人</td> <td>599人</td> </tr> <tr> <td>肺がん検診</td> <td>808,290円</td> <td>437人</td> <td>432人</td> </tr> <tr> <td>婦人検診</td> <td>1,390,200円</td> <td>244人</td> <td>331人</td> </tr> <tr> <td>乳房健診</td> <td>1,673,700円</td> <td>251人</td> <td>352人</td> </tr> <tr> <td>一日人間ドック</td> <td>3,956,000円</td> <td>245人</td> <td>256人</td> </tr> <tr> <td>歯科検診</td> <td>-</td> <td>54人</td> <td>-</td> </tr> <tr> <td>計</td> <td>15,132,509円</td> <td>3,066人</td> <td>3,134人</td> </tr> </tbody> </table>	区分	委託料	H17受診数	H18受診数	基本健康診査	4,263,309円	618人	579人	前立腺健診	291,375円	172人	185人	胃腸病検診	1,932,000円	430人	400人	大腸がん検診	817,635円	615人	599人	肺がん検診	808,290円	437人	432人	婦人検診	1,390,200円	244人	331人	乳房健診	1,673,700円	251人	352人	一日人間ドック	3,956,000円	245人	256人	歯科検診	-	54人	-	計	15,132,509円	3,066人	3,134人	<p>・疾患の早期発見を図った。今年度は4人(乳3人・大腸1人)のガン患者が発見された。受診者数は乳がん・子宮がん検診では前年度より増加したが、他の検診では減少している。乳がん・子宮がん検診は、国の指針を受け平成17年度から2年に1回の受診機会としていたが、今年度乳がん検診において患者が発見されたことを踏まえ、来年度からは年1回受診を実施していく。</p>
区分	委託料	H17受診数	H18受診数																																																
基本健康診査	4,263,309円	618人	579人																																																
前立腺健診	291,375円	172人	185人																																																
胃腸病検診	1,932,000円	430人	400人																																																
大腸がん検診	817,635円	615人	599人																																																
肺がん検診	808,290円	437人	432人																																																
婦人検診	1,390,200円	244人	331人																																																
乳房健診	1,673,700円	251人	352人																																																
一日人間ドック	3,956,000円	245人	256人																																																
歯科検診	-	54人	-																																																
計	15,132,509円	3,066人	3,134人																																																
						<p>機能訓練事業 3,488,133円 参加状況</p> <table border="1"> <thead> <tr> <th colspan="3">平成17年度</th> <th colspan="3">平成18年度</th> </tr> <tr> <th>回数</th> <th>実人員</th> <th>延人員</th> <th>回数</th> <th>実人員</th> <th>延人員</th> </tr> </thead> <tbody> <tr> <td>15回</td> <td>14人</td> <td>173人</td> <td>12回</td> <td>15人</td> <td>149人</td> </tr> </tbody> </table>	平成17年度			平成18年度			回数	実人員	延人員	回数	実人員	延人員	15回	14人	173人	12回	15人	149人	<p>・脳血管疾患等障害であっても介護保険を利用していない方を対象として、身体機能の維持を図り、仲間との交流生きがいがいづくりに役立っている。</p> <p>・今年度は、在宅療養者に対して訪問による機能訓練事業も開催した。</p>																										
平成17年度			平成18年度																																																
回数	実人員	延人員	回数	実人員	延人員																																														
15回	14人	173人	12回	15人	149人																																														
						<p>訪問指導事業 120,657円 訪問指導事業実績</p> <table border="1"> <thead> <tr> <th>区分</th> <th>実人員</th> <th>延人員</th> </tr> </thead> <tbody> <tr> <td>要指導者等</td> <td>222人</td> <td>282人</td> </tr> <tr> <td>閉じこもり予防</td> <td>152人</td> <td>331人</td> </tr> <tr> <td>介護家族者</td> <td>17人</td> <td>26人</td> </tr> <tr> <td>寝たきり者</td> <td>81人</td> <td>115人</td> </tr> <tr> <td>認知症高齢者</td> <td>65人</td> <td>123人</td> </tr> <tr> <td>その他</td> <td>84人</td> <td>124人</td> </tr> <tr> <td>計</td> <td>621人</td> <td>1,001人</td> </tr> </tbody> </table>	区分	実人員	延人員	要指導者等	222人	282人	閉じこもり予防	152人	331人	介護家族者	17人	26人	寝たきり者	81人	115人	認知症高齢者	65人	123人	その他	84人	124人	計	621人	1,001人	<p>・在宅療養に関する指導・助言・連絡調整等を行うことにより、日常生活の向上を図った。</p>																				
区分	実人員	延人員																																																	
要指導者等	222人	282人																																																	
閉じこもり予防	152人	331人																																																	
介護家族者	17人	26人																																																	
寝たきり者	81人	115人																																																	
認知症高齢者	65人	123人																																																	
その他	84人	124人																																																	
計	621人	1,001人																																																	

科 目				予 算 額	決 算 額	予 算 執 行 の 実 績	施 策 の 効 果 等																																											
款	項	目	内 容																																															
4	1	3	予 防 費	5,330,000円	4,882,777円	結核予防費 673,902円 うち健診委託料 651,342円 結核健診受診状況	・今年度も健診による患者発見はなかったが、健診以外で3人の結核新規登録者があった。結核予防法の改正により、健診対象者数は減少したが、引き続き疾病の早期発見に努める。																																											
						<table border="1"> <thead> <tr> <th rowspan="2">区分</th> <th rowspan="2">対象数</th> <th rowspan="2">受診数</th> <th rowspan="2">受診率</th> <th colspan="2">要精検者</th> </tr> <tr> <th>実数</th> <th>率</th> </tr> </thead> <tbody> <tr> <td>H17</td> <td>1,124人</td> <td>1,021人</td> <td>90.8%</td> <td>10人</td> <td>1.0%</td> </tr> <tr> <td>H18</td> <td>1,156人</td> <td>955人</td> <td>82.6%</td> <td>6人</td> <td>0.6%</td> </tr> </tbody> </table>		区分	対象数	受診数	受診率	要精検者		実数	率	H17	1,124人	1,021人	90.8%	10人	1.0%	H18	1,156人	955人	82.6%	6人	0.6%																							
						区分						対象数	受診数	受診率	要精検者																																			
実数	率																																																	
H17	1,124人	1,021人	90.8%	10人	1.0%																																													
H18	1,156人	955人	82.6%	6人	0.6%																																													
予防接種 1,911,889円 定期予防接種実施状況 <table border="1"> <thead> <tr> <th rowspan="2">区分</th> <th colspan="2">平成17年度</th> <th colspan="2">平成18年度</th> </tr> <tr> <th>対象数</th> <th>接種数</th> <th>対象数</th> <th>接種数</th> </tr> </thead> <tbody> <tr> <td>ポ リ オ</td> <td>80人</td> <td>62人</td> <td>93人</td> <td>74人</td> </tr> <tr> <td>三種混合</td> <td>80人</td> <td>127人</td> <td>91人</td> <td>146人</td> </tr> <tr> <td>二種混合</td> <td>63人</td> <td>62人</td> <td>47人</td> <td>47人</td> </tr> <tr> <td>麻 し ん</td> <td>42人</td> <td>40人</td> <td>-</td> <td>-</td> </tr> <tr> <td>日本脳炎</td> <td>220人</td> <td>2人</td> <td>-</td> <td>-</td> </tr> <tr> <td>風 疹</td> <td>79人</td> <td>76人</td> <td>-</td> <td>-</td> </tr> <tr> <td>M R 二混</td> <td>-</td> <td>-</td> <td>99人</td> <td>88人</td> </tr> <tr> <td>B C G</td> <td>32人</td> <td>31人</td> <td>36人</td> <td>35人</td> </tr> </tbody> </table> ただし、三種混合及び日本脳炎の接種数は延べ人数である。	区分	平成17年度		平成18年度		対象数	接種数	対象数	接種数	ポ リ オ	80人	62人	93人	74人	三種混合	80人	127人	91人	146人	二種混合	63人	62人	47人	47人	麻 し ん	42人	40人	-	-	日本脳炎	220人	2人	-	-	風 疹	79人	76人	-	-	M R 二混	-	-	99人	88人	B C G	32人	31人	36人	35人	・感染症の流行防止を図った。 ・日本脳炎の予防接種については、国から「積極的な勧奨差し控え」の通知がされ、周知した結果、接種希望者はなかった。 ・予防接種法が改正され、平成18年4月よりMR（麻疹・風疹）二種混合のワクチン接種1期及び2期が開始した結果、麻疹・風疹単独の接種者はなかった。
区分		平成17年度		平成18年度																																														
	対象数	接種数	対象数	接種数																																														
ポ リ オ	80人	62人	93人	74人																																														
三種混合	80人	127人	91人	146人																																														
二種混合	63人	62人	47人	47人																																														
麻 し ん	42人	40人	-	-																																														
日本脳炎	220人	2人	-	-																																														
風 疹	79人	76人	-	-																																														
M R 二混	-	-	99人	88人																																														
B C G	32人	31人	36人	35人																																														
インフルエンザ予防接種 2,296,986円 65歳以上等接種者 1,520人	・年々インフルエンザの予防接種者数が増加したことにより、インフルエンザによる受診や入院が減少した。																																																	
4	1	4	保 健 活 動 費	5,987,000円	5,957,870円	大股地区保健活動費補助金 720,000円 建物借上料 120,000円 患者輸送車運行委託料 5,099,800円 患者輸送車利用状況 <table border="1"> <thead> <tr> <th>区分</th> <th>日数</th> <th>延人員</th> </tr> </thead> <tbody> <tr> <td>火の土</td> <td>243日</td> <td>1,319人</td> </tr> <tr> <td>新 切</td> <td>243日</td> <td>724人</td> </tr> <tr> <td>計</td> <td></td> <td>2,043人</td> </tr> </tbody> </table>	区分	日数	延人員	火の土	243日	1,319人	新 切	243日	724人	計		2,043人	・地域住民の健康を守るため、保健活動を実施し、医療の確保による疾病の悪化防止等、健康管理の保持増進を図った。また、へき地を対象に患者輸送車を運行し、へき地の通院の利便性確保と、地域住民の健康の保持増進を図った。																															
区分	日数	延人員																																																
火の土	243日	1,319人																																																
新 切	243日	724人																																																
計		2,043人																																																

科 目				予 算 額	決 算 額	予 算 執 行 の 実 績	施 策 の 効 果 等										
款	項	目	内 容														
4	1	5	環 境 衛 生 費	15,573,000円	15,383,975円	町内河川清掃(年2回実施) 364,855円	・春・夏の町民行事と定着しており、河川の環境保全とともに、町民の環境美化意識の高揚が図られた。 ・町内に不法投棄されている「ごみ」は、町公衆衛生組合連合会が町との連携により調査・回収し、町が廃棄物処理業者に処理を委託している。これにより、町内の環境美化が図られている。 ・浄化槽の設置整備に対して補助することにより、浄化槽の整備が進んで気仙川の水質保全につながった。 ・飲料水供給施設の整備により、安全で安定的な飲料水の確保が図られた。										
						不法投棄ごみ処理業務委託料 122,125円 処理量 廃プラスチック 390kg 鉄くず類 100kg 缶・ビンくず類 370kg											
						浄化槽設置整備事業 7,230,000円 4～5人槽 375,000円×1基 = 375,000円 6～7人槽 457,000円×15基 = 6,855,000円											
						住田町飲料水施設整備事業 6,376,500円 新田山水道組合 13戸 3,900,000円 西野水道組合 13戸 2,476,500円											
4	2	1	塵 芥 処 理 費	115,668,000円	115,646,000円	大船渡地区環境衛生組合負担金 109,551,000円 事務費 82,004,000円 建設費 27,547,000円 ごみ処理状況 <table border="1" style="margin-left: 20px;"> <thead> <tr> <th rowspan="2">処理人口</th> <th rowspan="2">年 間 総収集量</th> <th colspan="2">内 訳</th> </tr> <tr> <th>可燃</th> <th>不燃</th> </tr> </thead> <tbody> <tr> <td>6,697人</td> <td>1,725ト</td> <td>1,480ト</td> <td>245ト</td> </tr> </tbody> </table>	処理人口	年 間 総収集量	内 訳		可燃	不燃	6,697人	1,725ト	1,480ト	245ト	・大船渡市と本町における、ごみ処理に関する事務を共同処理するための、一部事務組合に対する経費の負担であり、これにより、町内のごみの収集処理が円滑に行なわれた。 ・沿岸南部地区で発生する廃棄物の適正な処理を行うため、ごみ処理施設を新設し運営を行うため設立された組合への負担金であり、施設建設に向けた事務事業が円滑に進められた。
						処理人口			年 間 総収集量	内 訳							
可燃	不燃																
6,697人	1,725ト	1,480ト	245ト														
岩手沿岸南部広域環境組合負担金 6,093,000円																	
4	2	2	し 尿 処 理 費	12,843,000円	12,843,000円	気仙広域連合負担金 12,843,000円 清掃費 11,514,000円 し尿処理施設建設費 1,088,000円 旧伝染病隔離病舎建設費 241,000円 し尿処理状況 <table border="1" style="margin-left: 20px;"> <thead> <tr> <th>処理人口</th> <th>年 間 総収集量</th> </tr> </thead> <tbody> <tr> <td>4,075人</td> <td>2,333kl</td> </tr> </tbody> </table>	処理人口	年 間 総収集量	4,075人	2,333kl	・気仙2市1町における、し尿処理に関する事務を共同処理するための、広域連合に対する経費負担であり、これにより、町内のし尿の収集処理が円滑に行なわれた。						
処理人口	年 間 総収集量																
4,075人	2,333kl																

科 目				予 算 額	決 算 額	予 算 執 行 の 実 績	施 策 の 効 果 等												
款	項	目	内 容																
5	1	1	労 働 諸 費	644,000円	635,048円	職業訓練事業運営費補助金 500,000円 岩手県雇用開発協会気仙支部負担金 79,000円 ふるさと気仙就職フェア負担金 50,000円	・気仙大工の後継者を育成するため、普通学科、専門学科、実技の習得を実施し、技能士の資格を得るため、基礎的な養成訓練を行った。 ・町内及び管内の就職希望者、U・Iターンの雇用確保を図った。												
5	1	2	出 稼 相 談 所 費	500,000円	461,778円	出稼ぎ者健康診断 353,616円 受診状況 <table border="1"> <thead> <tr> <th>検診項目</th> <th>受診数</th> </tr> </thead> <tbody> <tr> <td>結核検診</td> <td>24人</td> </tr> <tr> <td>大腸がん検診</td> <td>22人</td> </tr> <tr> <td>基本健康診査</td> <td>24人</td> </tr> <tr> <td>胃腸病検診</td> <td>21人</td> </tr> <tr> <td>前立腺検診</td> <td>20人</td> </tr> </tbody> </table> 出稼ぎ互助会への加入促進 17人 広報すみた等の送付 出稼ぎ相談員留守宅訪問	検診項目	受診数	結核検診	24人	大腸がん検診	22人	基本健康診査	24人	胃腸病検診	21人	前立腺検診	20人	・出稼ぎ者が健康で就労できるよう、健康管理を重視し、健康診断を行った。 ・出稼ぎ先での安全就労、事故防止等啓蒙のため互助会加入促進を図った。 ・出稼ぎ者に郷土の出来事を知らせるため「広報すみた」を送付した。 ・出稼ぎ相談員が家庭訪問し、定期的な連絡、健康状態、仕送り等、何か困ったことがないか留守宅を訪問し、現状の把握に努めている。
検診項目	受診数																		
結核検診	24人																		
大腸がん検診	22人																		
基本健康診査	24人																		
胃腸病検診	21人																		
前立腺検診	20人																		
6	1	1	農 業 委 員 会 費	6,454,000円	6,188,241円	農業委員会交付金交付事業 4,314,311円 農地保有合理化促進事業 137,545円 農業者年金業務委託事業 637,172円	・農業委員会法に基づき農業委員会並びに事務局を設置し、農地法等に関する法令業務を円滑に遂行した。 ・農地売買による農地流動化の推進と農作業受委託による基幹農業者の育成を図ることで、経営規模拡大と生産性向上に寄与した。 ・適正受給のための手続きや相談、指導に係る業務の円滑化を推進した。												
6	1	2	農 業 総 務 費	80,599,000円	79,515,120円	農林水産物直売・食材供給施設指定管理料 703,000円 農業近代化資金利子補給費補助金 95,953円 農業経営基盤強化資金利子補給費補助金 599,139円 すみた種山ヶ原直売組合運営費補助金 300,000円	・農林産物直売施設の中核となる道の駅種山ヶ原“ぼらん”の維持管理及び整備の推進が図られた。 ・農家負担の軽減による経営の拡大、安定化が図られた。 ・直売組合が行う搬送システム事業を支援することにより、農林水産物直売・食材供給施設への農産物の安定供給が図られた。												

科 目				予 算 額	決 算 額	予 算 執 行 の 実 績	施 策 の 効 果 等	
款	項	目	内 容					
6	1	3	農 業 振 興 費 (うち繰越額 155,119,000円)	186,614,000円	185,617,481円	農業経営基盤強化促進対策事業	2,177,685円	・認定農業者をはじめとする担い手農家の育成、経営の安定化、集落営農の推進等が図られた。
						新しいわて農業担い手支援総合対策事業補助金	425,000円	・生産管理用機械の導入により農家経営の安定化、多角化を図った。
						担い手農業者経営支援対策事業 個人 5人	2,500,000円	・新規就農者の確保、経営の安定化が図られ、新たな担い手の確保が図られた。
						安全安心農業推進事業 ・農業講座開催 6回	738,000円	・安全・安心な農産物の生産のための農業講座の開催、モデル農家の支援、ネットワークの構築により、安全安心農業が推進された。
						トレーサビリティシステム導入事業	376,000円	・農産物の生産履歴を管理するシステムが導入されたことにより、消費者へより詳細な生産者の情報提供が出来るようになった。
						畑作生産振興事業	465,000円	・新規作目の導入が推進され、栽培面積の拡大が図られた。
						葉たばこ黄斑えそ病予防対策事業	149,000円	・葉たばこの病害虫防除により高品質葉の生産が図られた。
						アツモリソウ増殖事業 ・株分け増殖に係る試験研究 ・無菌培養増殖に係る試験研究 ・栽培講習会	965,000円	・試験研究により、アツモリソウの増殖技術の向上が図られ、保護の推進が図られた。
						先端的ハウス施設整備事業 (繰越明許費) 高規格ハウス 1棟 発電設備 1棟 附帯整備 一式	155,119,000円	・木質バイオマスエネルギーを原料とした、木質バイオマス発電設備を整備した。また熱と電気エネルギーの供給を受けるハウス施設の整備を図った。
						売れる米づくり支援事業補助金	500,000円	・集落営農組織が行う機械器具整備を支援することで、米の販売促進が図られた。
中山間地域等直接支払交付金 中山間地域等直接支払推進事業 協定数 9集落、1個人 協定面積 95.6ha	14,275,828円 96,009円	・集落協定により、耕作放棄地の解消と発生を防止し、将来にわたって持続的な農業生産活動等を可能とすることにより、農用地のもつ多面的機能を確保することができた。						

科 目				予 算 額	決 算 額	予 算 執 行 の 実 績	施 策 の 効 果 等	
款	項	目	内 容					
6	1	3	農 業 振 興 費			シカ防護網設置事業	4,818,000円	・シカによる農作物への被害の減少が図られた。
						すみた農業まつり	91,393円	・地元産農産物のPRがなされ、地産地消について住民意識の高揚が図られた。
						数量調整円滑化推進事業	191,661円	・米の生産目標数量調整が適正に行われた。
						住田い町産直システム構築事業	134,327円	・活力ある農村づくりを目的として産直市を開催し直売所のPR、活性化、遊休農地の解消に繋がった。
6	1	4	畜 産 振 興 費	389,267,000円 （うち繰越額 379,496,000円）	387,724,012円	バイオマス利活用整備事業費補助金	379,226,000円	・畜産バイオマス資源の利活用を図るため、鶏糞炭化処理施設の整備を進めた。
						岩手県プロイラー価格安定対策事業	1,701,250円	・プロイラー経営者の経営の安定が図られた。
						肉用牛肥育経営安定対策事業	1,784,349円	・肥育農家の経営の安定が図られた。
						肉豚価格差補てん事業	3,306,000円	・肉豚生産者の経営の安定が図られた。
6	1	10	山 振 特 別 対 策 事 業 費	54,901,000円	54,868,015円	集落道蓬畑線改良工事費 44,100,000円 集落道蓬畑線用地購入費・補償費 8,351,226円	・集落道蓬畑線改良に向け整備を図った。	
6	2	1	林 業 総 務 費	46,959,000円	46,234,010円	種山ヶ原体験交流センター指定管理料 5,500,000円	・多様な森林空間を利用したレクリエーション施設の中核となる種山ヶ原体験交流センターの維持管理及び整備の推進が図られた。	
6	2	2	林 業 振 興 費	86,005,000円	83,842,380円	カモシカ食害対策事業	3,800,976円	・幼齢木への忌避剤塗布、また防護網の設置によりカモシカによる被害防止を行った。
						忌避剤塗布 44.75ha 防護網設置 1,000m		
						シカ等有害捕獲事業	772,825円	・町内に生息するニホンジカ、ツキノワグマ等の恒常的な農林業被害に対し、計画的、効率的な有害捕獲を実施した。
						捕獲頭数(シカ) 30頭 捕獲頭数(クマ) 5頭		
						カモシカ保護管理実施計画策定事業	291,100円	・カモシカの生息状況と被害状況を調査し、カモシカ保護管理計画を策定。個体数調整を行うことで適正頭数確保し、農林業被害の防止を図った。
						生息状況調査 町内5地区 個体数調整 3頭(町内2地区)		

科 目				予 算 額	決 算 額	予 算 執 行 の 実 績	施 策 の 効 果 等
款	項	目	内 容				
6	2	2	林 業 振 興 費			<p>持続可能な森林整備推進事業費補助金 面積 35.05ha 2,979,250円</p> <p>林業振興対策事業(らくらく道開設事業)補助金 延長 2,500m 1,000,000円</p> <p>林業振興対策事業(開発作業道整備事業)補助金 延長 2,160m 950,000円</p> <p>森林愛護少年団活動補助金 21,900円</p> <p>住田町林業振興協議会負担金 700,000円</p> <p>林業従事者退職金積立金補助金 803,260円</p> <p>大槌・気仙川流域森林・林業活性化センター負担金 100,000円</p> <p>森林整備地域活動支援交付金 7,081,600円 協定締結件数 25件</p> <p>資源循環利用間伐事業 2,938,640円 町有林 6.36ha その他 10.00ha</p> <p>フォレストミュージアム化推進事業 13,956,977円 緑のふるさと協力隊 1人 バイオマスタイル 1基</p> <p>森林認証普及促進事業 3,934,695円 森林認証年次監査受検 コドラート調査実施業務委託料 植物系チェーンオイル普及促進事業費補助金 森林認証材生産事業費補助金 モニタリング評価費用負担金 安全装備改善事業費補助金 課名板、係名板、卓上表示板購入 FSC看板設置工事</p>	<p>・7～10歳級の整備の遅れている分収造林の間伐を推進した。</p> <p>・搬出道の開設促進により、搬出経費の削減が図られた。</p> <p>・作業道開設の促進により、搬出経費の削減及び保育、間伐作業が円滑に実施された。</p> <p>・自然とのふれあいを通じ、森林・林業に対する知識と理解が深まり、青少年の健全育成が図られた。</p> <p>・町林業振興計画となる「森林・林業日本一の町づくり」の推進及び地域林業の振興に資している。</p> <p>・林業従事者の生活の安定に資するため、経費負担の一部を助成し、就労条件の向上が図られた。</p> <p>・大槌・気仙川流域森林・林業活性化センターを軸に、流域内における森林・林業の活性化を図った。</p> <p>・森林所有者等による計画的かつ一体的な森林施業の実施のための森林の現況調査活動に対する支援を行った。</p> <p>・8～9歳級の森林を間伐し、公益的機能の向上を図った。</p> <p>・緑のふるさと協力隊を活用した森林環境教育の推進を図るとともに、森林環境教育の推進に向けたフィールドの整備を行った。</p> <p>・年次監査の受検により、本審査の際の指摘事項の克服による指摘項目の減少と、認証対象林の拡大のための普及啓発に努めた。また、環境に配慮した生分解性の高い植物系チェーンオイルの普及を推進するべく、鉋物系オイルと同額販売の際の支援や認証参加者の環境に配慮した森林施業の経済的負担の軽減や認証材として販売した際の付加価値分の還元のための支援等を行った。</p>

科 目				予 算 額	決 算 額	予 算 執 行 の 実 績	施 策 の 効 果 等
款	項	目	内 容				
6	2	2	林業振興費			環境と経済の好循環のまちモデル事業 31,748,000円 ペレットストーブ購入費補助金 一般家庭及び事業所 18台 木質ペレットボイラー 1基	・林業循環システムをより一層充実させるとともに、木質バイオマスエネルギー活用をシステムの中に組み入れた、環境保全と地域経済の活性化の推進を図った。
						環境保全促進事業 900,614円	・町内の中学校で森林環境学習を開催したことにより、環境に対する意識の醸成が図られた。
						木質バイオマスエネルギー活性化推進事業 4,105,860円	・町内の木質バイオマスのエネルギー等の利用と環境負荷の低減につなげる有効的な活用方を検討し、今後の事業を推進できる実行性の高いビジョンを策定できた。
6	2	3	財産造成費	108,987,000円	107,126,055円	町有林造成事業 103,200,726円 ・地 拵 13.66ha ・除 間 伐 225.66ha ・植 栽 9.27ha ・枝 打 7.62ha ・補 植 11.41ha ・忌 避 剤 散 布 13.45ha ・下 刈 50.80ha ・素 材 生 産 5,442m ³ 森林国営保険料 2,202,899円 植栽・除間伐・枝打 作業路補修費 1,722,430円	・優良造林地の造成を図りながら、森林の有する多面的な機能の維持、増進を図っている。
6	2	4	林道事業費	1,936,000円	1,750,993円	林道補修費 1,750,993円	・林道の修繕・補修等により低コスト林業や森林の健全な造成等が図られている。
7	1	2	商工振興費	24,145,000円	23,778,140円	企業誘致旅費 183,680円 企業誘致 1社	・企業の撤退による雇用対策として、企業誘致活動を行った。H17年度に光コネクタ製造会社1社、H18年度に水耕栽培施設として1社が創業を開始した。
						住田町商工業指導事業補助金 3,500,000円 経営改善普及事業(普及員による経営指導) 巡回指導 306回 窓口指導 381回 集団指導 8回 (63人) 個別指導 3回 (11人) 金融斡旋事業 11件	・町内商工業者の経営の安定化、商工業の振興のために助成を行った。 ・住田町商工会が町内商工業者の経営の安定化、商工業の振興のために経営相談、講習会、中小企業資金融資の斡旋を行ったことに対して助成を行った。
						中小企業資金融資利子補給金 704,441円 中小企業資金融資信用保証料負担金 723,167円	・中小企業者への融資を円滑にし、企業の振興育成に資した。
						自動車関連産業集積促進奨励事業費補助金 16,808,000円	・自動車関連産業集積奨励事業を導入し、町内の誘致企業が行う増設工事に対し支援した。

科 目				予 算 額	決 算 額	予 算 執 行 の 実 績	施 策 の 効 果 等
款	項	目	内 容				
7	1	3	観 光 費	9,023,000円	8,735,626円	住田町観光協会事業費補助金 857,000円 気仙地区広域観光情報提供システム管理協議会負担金 37,500円 五葉山自然保護協議会会費 20,000円 住田町観光協会会費 200,000円 種山高原観光協会会費 127,000円 岩手県観光協会会費 90,000円 東北「道の駅」連絡会会費 50,000円 東北「道の駅」スタンプラリー負担金 40,000円 岩手「道の駅」連絡会会費 50,000円 緑のふるさと協力隊派遣負担金 820,570円	・住田町観光協会が実施した夏まつり、ライトアップ事業、郷土芸能伝承活動の支援等に対して助成を行った。 ・県内・管内の各種協議会等との連携・協力を図りながら、広域的な住田町の観光地のPR及び観光客の誘致に努めた。 ・今年度から、緑のふるさと協力隊派遣事業を導入し「川を活かした滞在型観光システム構築事業」として川の資源調査、モニターツアーを実施し、誘客体験観光のメニュー化に向けた取り組みが図られた。
8	1	1	道 路 橋 り よ う 総 務 費	36,808,000円	36,120,292円	道路台帳更新業務委託料 1,365,000円 土木積算システム委託料 291,795円 土木積算システム使用料 1,374,260円	・道路台帳の更新業務を行い、町道路線調書の整備を図った。 ・積算業務を正確かつ迅速に処理し指導監督、検査等土木行政に的確に対応することができた。
8	1	2	道 路 維 持 費	19,719,000円	18,908,994円	道路維持補修業務委託料 3,386,250円 道路除雪業務委託料 5,635,137円 すべり止め用砂袋詰め業務委託料 252,000円 道路維持工事費 1,953,000円 維持補修用原材料代 3,288,934円	・町道の維持補修工事、除雪等を実施し、町道を良好な状態に維持することができた。
8	1	3	道 路 新 設 改 良 費	57,479,000円	57,354,258円	町道工事費 42,278,250円 二度成木船作線 27,556,200円 改良工事 L = 160m 舗装工事 L = 160m 小口洞和田野線 14,722,050円 改良工事 L = 160m 舗装工事 L = 608m 町道用地費 4,235,397円 二度成木船作線 1,439,087円 役場住宅線 2,796,310円 町道補償費 1,130,356円 二度成木船作線 1,130,356円	・道路改良、舗装等工事を施工し、住民の生活路線の整備が図られた。
8	3	1	住 宅 管 理 費	26,565,000円	26,151,371円	町営住宅修繕料 651,537円 浄化施設維持管理業務委託料 102,900円 木造住宅耐震診断支援事業委託料 270,000円 町営住宅敷地借上料 13,743,634円	・住宅の修繕等を行い、維持保全を図った。 ・木造住宅耐震診断を実施したことにより、既存木造住宅の耐震性の確認と地震に対する意識啓発を行った。

科 目				予 算 額	決 算 額	予 算 執 行 の 実 績		施 策 の 効 果 等															
款	項	目	内 容																				
8	3	2	住 宅 建 設 費	49,354,000円	49,353,700円	町営住宅下有住団地建設工事費 30,653,700円 町営住宅大崎団地建設工事費 18,700,000円	・町営住宅下有住団地に定住促進一般世帯用住宅3棟を新築し、移住者のための住環境を整備した。 ・町営住宅大崎団地に定住促進集合住宅(単身者用)1棟(3戸)を建設し若者の定住環境を整備した。																
9	1	1	非 常 備 消 防 費	36,357,000円	35,768,403円	消防団員報酬 12,820,167円	・災害発生時における消防団員の迅速で円滑な活動により、災害による被害を未然に防止するとともに、その被害を最小限に抑えることができた。																
						女性消防隊による安全で災害に強い地域づくり推進事業 998,550円 ふるさと消防団活性化助成事業 1,000,000円	・婦人消防協力隊及び消防団員の活動における設備機器の充実が図られた。																
						消防団員厚生会補助金 287,000円 婦人消防協力隊運営費補助金 200,000円	・消防団員の福祉の増進及び家庭における防火の中心となる婦人消防協力隊の一層の育成が図られた。																
9	1	2	消 防 施 設 費	19,276,000円	19,116,458円	重機等借上料 195,500円 耐震性貯水槽新設工事費 17,300,850円	・火災発生時における消防水利への進入路の改善が図られた。 ・初期消火における水利の有効活用が図られた。																
9	1	3	常 備 消 防 費	157,757,000円	157,757,000円	大船渡地区消防組合分担金 157,757,000円	・消防防災・救急業務への迅速・効果的な対応により、災害による被害を最小限に抑えるとともに救命率の向上が図られた。																
10	1	2	(教 育 総 務 費) 事 務 局 費	72,643,000円	72,211,767円	奨学金貸付制度 奨学資金貸付金 5,100,000円 大学生 45,000円 × 12ヶ月 × 9人 = 4,860,000円 高校生 20,000円 × 12ヶ月 × 1人 = 240,000円	・大学等への向学心旺盛な学生で、経済的な事由により修学が困難な町民に対し、学資の貸与を行い、人材の育成に寄与した。本貸付制度制定以来、延べ291人に貸与している。																
10	1	3	教 育 振 興 運 動 費	320,000円	309,760円	教育振興運動実践協議会補助金 250,000円	・町内5地区に対し、教育振興運動の普及を図った。																
10	2	1	(小 学 校 費) 学 校 管 理 費	53,081,000円	52,170,815円	学校施設等修繕 1,551,068円 (校舎・体育館等修繕 1,227,540円 教員住宅修繕 66,697円 備品等修繕 256,831円) 備品整備 797,736円 <table border="1" style="margin-left: 20px;"> <thead> <tr> <th>学校別</th> <th>図書</th> <th>学校備品</th> <th>計</th> </tr> </thead> <tbody> <tr> <td>世田米小</td> <td>268,580円</td> <td>81,000円</td> <td>349,580円</td> </tr> <tr> <td>下有住小</td> <td>204,700円</td> <td>51,300円</td> <td>256,000円</td> </tr> <tr> <td>上有住小</td> <td>166,856円</td> <td>25,300円</td> <td>192,156円</td> </tr> </tbody> </table>	学校別	図書	学校備品	計	世田米小	268,580円	81,000円	349,580円	下有住小	204,700円	51,300円	256,000円	上有住小	166,856円	25,300円	192,156円	・各小学校の校舎・備品等の修繕、備品整備を進め、学校施設設備の充実を図り、教育環境の整備を図った。
学校別	図書	学校備品	計																				
世田米小	268,580円	81,000円	349,580円																				
下有住小	204,700円	51,300円	256,000円																				
上有住小	166,856円	25,300円	192,156円																				

科 目				予 算 額	決 算 額	予 算 執 行 の 実 績	施 策 の 効 果 等												
款	項	目	内 容																
10	2	2	(小学校費) 教育振興費	4,082,000円	4,069,698円	備品整備 2,889,398円 理科設備 603,370円 義務教育教材 1,780,178円 特殊教育教材 505,850円	・教育に関する備品の整備により、教材を活用した実践教育の推進に寄与した。												
10	3	1	(中学校費) 学校管理費	50,709,000円	49,535,690円	学校施設等修繕 1,254,963円 校舎・体育館等修繕 892,000円 備品等修繕 362,963円 備品整備 671,107円 <table border="1" style="margin-left: 20px;"> <thead> <tr> <th>学校別</th> <th>図書</th> <th>学校備品</th> <th>計</th> </tr> </thead> <tbody> <tr> <td>世田米中</td> <td>215,578円</td> <td>139,200円</td> <td>354,778円</td> </tr> <tr> <td>有住中</td> <td>167,829円</td> <td>148,500円</td> <td>316,329円</td> </tr> </tbody> </table> 指導用教材備品 751,695円	学校別	図書	学校備品	計	世田米中	215,578円	139,200円	354,778円	有住中	167,829円	148,500円	316,329円	・各中学校の校舎・備品等の修繕、備品整備を進め、学校施設設備の充実を図り、教育環境の整備を図った。
学校別	図書	学校備品	計																
世田米中	215,578円	139,200円	354,778円																
有住中	167,829円	148,500円	316,329円																
10	3	2	(中学校費) 教育振興費	2,955,000円	2,949,505円	備品整備 1,895,550円 理科設備 419,680円 義務教育教材 885,430円 特殊教育教材 89,800円 有住中教育備品 500,640円	・教育に関する備品の整備により、教材を活用した実践教育の推進に寄与した。												
10	4	1	教育研究費	13,763,000円	13,559,082円	英語指導助手派遣事業 4,844,950円 指導主事派遣事業及び研究所運営事業 8,465,697円 総合的な学習の時間事業 248,435円	・英語指導助手2人の派遣により、保育園・小学校の国際理解教育(英語活動)が充実した。中学校では学力向上のための英語学習の充実が図られた。 ・各校の校内研究会等に指導主事を派遣することにより、児童・生徒の学力向上のための研究・研修の充実が図られた。 ・総合的な学習の時間の実施により、児童・生徒が各教科等で身に付けた知識や技能を相互に関連付け、総合的に働くような学習を展開することができた。												
10	5	1	社会教育総務費	13,201,000円	13,017,687円	社会教育指導員設置事業 2,437,050円 社会教育関係団体補助金 300,000円 家庭教育支援総合推進事業 150,000円 地域教育力再生プラン推進事業 307,600円	・社会教育関係団体の自主活動の促進と併せて、社会教育関係学級、講座等の開設を展開し、生涯学習の推進、学習内容の充実を図った。												
10	5	2	公民館費	19,163,000円	18,970,335円	公民館図書購入 2,788,850円	・公民館図書室の蔵書、資料を充実し、町民への読書の普及を図った。												

科 目				予 算 額	決 算 額	予 算 執 行 の 実 績	施 策 の 効 果 等
款	項	目	内 容				
10	5	2	公 民 館 費			自治公民館育成事業 活動費補助金 2,941,200円 維持管理費補助金 557,764円 保険加入補助金 578,704円 連絡協議会補助金 50,000円	・地域づくりの主要な役割を担っている自治公民館の活動を支援し、併せて自主的な生涯学習事業の活動促進を図った。
10	5	3	文化財保護費	1,850,000円	1,757,041円	文化産業まつりの開催 355,850円 入場者数 1,467人 (黎明展含む)	・児童生徒や一般町民による文化活動の発表や作品の展示により、広く芸術に接する機会を提供し、芸術文化の振興が図られた。
						登米伊達黎明展開催 227,066円 入場者数 483人	・登米伊達家に伝わる明治初期の貴重な文化財を紹介することにより、伊達家と住田の関わりや、町民の文化財に対する理解を深めることができた。
						青少年劇場の開催 310,735円 鑑賞者数 257人	・町内の小学生を対象に、混声四重唱「マーシャル727演奏会」を鑑賞し、生の芸術音楽に触れる貴重な体験となった。
						住田町芸術文化協会補助金 20,000円	・文化産業まつりをはじめ町内・気仙地区内の各種行事に積極的に参加し、芸術文化活動の活発化が図られた。
						民俗資料館管理運営事業 424,083円 入館者数 785人 (企画展含む)	・「郷土のきもの文化を知る」をテーマとした企画展を開催するなどPRを図り、地域の民俗資料館としての定着や文化財理解を図った。
10	6	1	保健体育総務費	9,439,000円	9,274,147円	体育指導委員報酬 250,000円 スポーツ関係報償費 25,000円 住田町体育協会補助金 1,600,000円	・ニュースポーツの紹介や競技スポーツへの援助などにより、町民が生活の中に手軽にスポ - ツレクリエーションを取り入れ実践できるように、生涯スポーツの推進を図った。
10	6	2	体育施設費	14,807,000円	14,166,487円	体育施設等清掃費 190,050円 体育施設維持管理費 7,868,404円 体育施設管理人委託料 3,600,000円 土地借上料 2,508,033円 体育施設利用者数 ・運動公園 7,536人 ・社会体育館 9,140人 ・生涯スポーツセンター 9,439人 ・学校施設 17,387人	・体育施設の維持・管理を行うとともに、施設の充実や利用促進を図った。

国民健康保険特別会計

科 目				予 算 額	決 算 額	予 算 執 行 の 実 績	施 策 の 効 果 等																																																																																																																						
款	項	目	内 容																																																																																																																										
2	1	1	一般被保険者療養給付費	370,000,000円	355,827,031円	1 療養の給付 ・平成18年度は、件数については0.6%、費用額については4.3%それぞれ増加している。																																																																																																																							
				<table border="1"> <thead> <tr> <th>種別</th> <th>年度</th> <th>件数</th> <th>日数</th> <th>費用額</th> <th>1件当たり費用額</th> </tr> </thead> <tbody> <tr> <td rowspan="3">入院</td> <td>H16</td> <td>541件</td> <td>10,983日</td> <td>206,239,800円</td> <td>381,220円</td> </tr> <tr> <td>H17</td> <td>498件</td> <td>12,343日</td> <td>177,711,190円</td> <td>356,850円</td> </tr> <tr> <td>H18</td> <td>522件</td> <td>10,686日</td> <td>204,208,410円</td> <td>391,204円</td> </tr> <tr> <td rowspan="3">入院外</td> <td>H16</td> <td>12,204件</td> <td>20,935日</td> <td>157,917,220円</td> <td>12,940円</td> </tr> <tr> <td>H17</td> <td>12,951件</td> <td>21,220日</td> <td>160,365,630円</td> <td>12,382円</td> </tr> <tr> <td>H18</td> <td>12,920件</td> <td>20,808日</td> <td>156,693,450円</td> <td>12,128円</td> </tr> <tr> <td rowspan="3">歯科</td> <td>H16</td> <td>1,770件</td> <td>5,356日</td> <td>35,992,570円</td> <td>20,335円</td> </tr> <tr> <td>H17</td> <td>1,957件</td> <td>5,593日</td> <td>37,593,100円</td> <td>19,210円</td> </tr> <tr> <td>H18</td> <td>1,909件</td> <td>5,460日</td> <td>33,715,580円</td> <td>17,661円</td> </tr> <tr> <td rowspan="3">調剤</td> <td>H16</td> <td>5,420件</td> <td>-</td> <td>56,435,750円</td> <td>10,413円</td> </tr> <tr> <td>H17</td> <td>5,791件</td> <td>-</td> <td>62,519,330円</td> <td>10,796円</td> </tr> <tr> <td>H18</td> <td>5,971件</td> <td>-</td> <td>63,469,550円</td> <td>10,630円</td> </tr> <tr> <td rowspan="3">食事療養</td> <td>H16</td> <td>(499件)</td> <td>(9,923日)</td> <td>21,436,080円</td> <td>42,958円</td> </tr> <tr> <td>H17</td> <td>(465件)</td> <td>(9,323日)</td> <td>20,178,010円</td> <td>43,394円</td> </tr> <tr> <td>H18</td> <td>(506件)</td> <td>(28,324日)</td> <td>19,891,338円</td> <td>39,311円</td> </tr> <tr> <td rowspan="3">訪問介護</td> <td>H16</td> <td>-</td> <td>-</td> <td>-</td> <td>-</td> </tr> <tr> <td>H17</td> <td>-</td> <td>-</td> <td>-</td> <td>-</td> </tr> <tr> <td>H18</td> <td>-</td> <td>-</td> <td>-</td> <td>-</td> </tr> <tr> <td rowspan="3">計</td> <td>H16</td> <td>19,935件</td> <td>37,274日</td> <td>478,021,420円</td> <td>23,979円</td> </tr> <tr> <td>H17</td> <td>21,197件</td> <td>39,156日</td> <td>458,367,260円</td> <td>21,624円</td> </tr> <tr> <td>H18</td> <td>21,322件</td> <td>36,954日</td> <td>477,978,328円</td> <td>22,417円</td> </tr> </tbody> </table>				種別	年度	件数	日数	費用額	1件当たり費用額	入院	H16	541件	10,983日	206,239,800円	381,220円	H17	498件	12,343日	177,711,190円	356,850円	H18	522件	10,686日	204,208,410円	391,204円	入院外	H16	12,204件	20,935日	157,917,220円	12,940円	H17	12,951件	21,220日	160,365,630円	12,382円	H18	12,920件	20,808日	156,693,450円	12,128円	歯科	H16	1,770件	5,356日	35,992,570円	20,335円	H17	1,957件	5,593日	37,593,100円	19,210円	H18	1,909件	5,460日	33,715,580円	17,661円	調剤	H16	5,420件	-	56,435,750円	10,413円	H17	5,791件	-	62,519,330円	10,796円	H18	5,971件	-	63,469,550円	10,630円	食事療養	H16	(499件)	(9,923日)	21,436,080円	42,958円	H17	(465件)	(9,323日)	20,178,010円	43,394円	H18	(506件)	(28,324日)	19,891,338円	39,311円	訪問介護	H16	-	-	-	-	H17	-	-	-	-	H18	-	-	-	-	計	H16	19,935件	37,274日	478,021,420円	23,979円	H17	21,197件	39,156日	458,367,260円	21,624円	H18	21,322件	36,954日	477,978,328円	22,417円
種別	年度	件数	日数	費用額	1件当たり費用額																																																																																																																								
入院	H16	541件	10,983日	206,239,800円	381,220円																																																																																																																								
	H17	498件	12,343日	177,711,190円	356,850円																																																																																																																								
	H18	522件	10,686日	204,208,410円	391,204円																																																																																																																								
入院外	H16	12,204件	20,935日	157,917,220円	12,940円																																																																																																																								
	H17	12,951件	21,220日	160,365,630円	12,382円																																																																																																																								
	H18	12,920件	20,808日	156,693,450円	12,128円																																																																																																																								
歯科	H16	1,770件	5,356日	35,992,570円	20,335円																																																																																																																								
	H17	1,957件	5,593日	37,593,100円	19,210円																																																																																																																								
	H18	1,909件	5,460日	33,715,580円	17,661円																																																																																																																								
調剤	H16	5,420件	-	56,435,750円	10,413円																																																																																																																								
	H17	5,791件	-	62,519,330円	10,796円																																																																																																																								
	H18	5,971件	-	63,469,550円	10,630円																																																																																																																								
食事療養	H16	(499件)	(9,923日)	21,436,080円	42,958円																																																																																																																								
	H17	(465件)	(9,323日)	20,178,010円	43,394円																																																																																																																								
	H18	(506件)	(28,324日)	19,891,338円	39,311円																																																																																																																								
訪問介護	H16	-	-	-	-																																																																																																																								
	H17	-	-	-	-																																																																																																																								
	H18	-	-	-	-																																																																																																																								
計	H16	19,935件	37,274日	478,021,420円	23,979円																																																																																																																								
	H17	21,197件	39,156日	458,367,260円	21,624円																																																																																																																								
	H18	21,322件	36,954日	477,978,328円	22,417円																																																																																																																								
				2 保険者負担分 <table border="1"> <thead> <tr> <th>年度</th> <th>支出済額</th> <th>実質保険者負担額</th> <th>診療費返還金</th> </tr> </thead> <tbody> <tr> <td>H16</td> <td>343,412,601円</td> <td>342,801,995円</td> <td>610,606円</td> </tr> <tr> <td>H17</td> <td>331,564,326円</td> <td>331,549,164円</td> <td>15,162円</td> </tr> <tr> <td>H18</td> <td>355,827,031円</td> <td>355,827,031円</td> <td>-</td> </tr> </tbody> </table> (食事療養費の差額支給分を含む)				年度	支出済額	実質保険者負担額	診療費返還金	H16	343,412,601円	342,801,995円	610,606円	H17	331,564,326円	331,549,164円	15,162円	H18	355,827,031円	355,827,031円	-																																																																																																						
年度	支出済額	実質保険者負担額	診療費返還金																																																																																																																										
H16	343,412,601円	342,801,995円	610,606円																																																																																																																										
H17	331,564,326円	331,549,164円	15,162円																																																																																																																										
H18	355,827,031円	355,827,031円	-																																																																																																																										

科 目				予 算 額	決 算 額	予 算 執 行 の 実 績	施 策 の 効 果 等																																																																																																						
款	項	目	内 容																																																																																																										
2	1	1	一般被保険者療養給付費			3 世帯数・被保険者数 <table border="1" style="margin-top: 10px;"> <thead> <tr> <th>年度</th> <th>世帯数</th> <th>被保険者数</th> <th>老人</th> <th>退職者</th> <th>一般</th> </tr> </thead> <tbody> <tr> <td>H16</td> <td>1,583世帯</td> <td>3,491人</td> <td>1,237人</td> <td>462人</td> <td>1,792人</td> </tr> <tr> <td>H17</td> <td>1,564世帯</td> <td>3,447人</td> <td>1,193人</td> <td>487人</td> <td>1,767人</td> </tr> <tr> <td>H18</td> <td>1,570世帯</td> <td>3,431人</td> <td>1,162人</td> <td>501人</td> <td>1,769人</td> </tr> </tbody> </table>	年度	世帯数	被保険者数	老人	退職者	一般	H16	1,583世帯	3,491人	1,237人	462人	1,792人	H17	1,564世帯	3,447人	1,193人	487人	1,767人	H18	1,570世帯	3,431人	1,162人	501人	1,769人	・昭和58年2月より老人保健法が施行され、昭和59年10月からは退職者医療制度が実施された。平成18年度の被保険者数は、前年度から0.5%減少している。																																																																														
年度	世帯数	被保険者数	老人	退職者	一般																																																																																																								
H16	1,583世帯	3,491人	1,237人	462人	1,792人																																																																																																								
H17	1,564世帯	3,447人	1,193人	487人	1,767人																																																																																																								
H18	1,570世帯	3,431人	1,162人	501人	1,769人																																																																																																								
2	1	2	退職被保険者等療養給付費	150,000,000円	145,413,674円	1 療養の給付 <table border="1" style="margin-top: 10px;"> <thead> <tr> <th>種別</th> <th>年度</th> <th>件数</th> <th>日数</th> <th>費用額</th> <th>1件当たり費用額</th> </tr> </thead> <tbody> <tr> <td rowspan="3">入院</td> <td>H16</td> <td>176件</td> <td>3,078日</td> <td>77,973,420円</td> <td>443,031円</td> </tr> <tr> <td>H17</td> <td>168件</td> <td>4,007日</td> <td>79,922,430円</td> <td>475,729円</td> </tr> <tr> <td>H18</td> <td>134件</td> <td>2,028日</td> <td>60,312,570円</td> <td>450,094円</td> </tr> <tr> <td rowspan="3">入院外</td> <td>H16</td> <td>5,899件</td> <td>9,597日</td> <td>61,328,490円</td> <td>10,396円</td> </tr> <tr> <td>H17</td> <td>6,362件</td> <td>10,315日</td> <td>71,931,100円</td> <td>11,306円</td> </tr> <tr> <td>H18</td> <td>6,456件</td> <td>10,087日</td> <td>72,191,150円</td> <td>11,182円</td> </tr> <tr> <td rowspan="3">歯科</td> <td>H16</td> <td>577件</td> <td>2,008日</td> <td>16,009,220円</td> <td>27,746円</td> </tr> <tr> <td>H17</td> <td>611件</td> <td>1,903日</td> <td>12,772,520円</td> <td>20,904円</td> </tr> <tr> <td>H18</td> <td>709件</td> <td>2,235日</td> <td>13,801,610円</td> <td>19,466円</td> </tr> <tr> <td rowspan="3">調剤</td> <td>H16</td> <td>2,965件</td> <td>-</td> <td>33,867,110円</td> <td>11,422円</td> </tr> <tr> <td>H17</td> <td>3,208件</td> <td>-</td> <td>37,253,380円</td> <td>11,613円</td> </tr> <tr> <td>H18</td> <td>3,449件</td> <td>-</td> <td>39,130,790円</td> <td>11,346円</td> </tr> <tr> <td rowspan="3">食事療養</td> <td>H16</td> <td>(167件)</td> <td>(2,080日)</td> <td>6,239,100円</td> <td>37,360円</td> </tr> <tr> <td>H17</td> <td>(150件)</td> <td>(2,276日)</td> <td>5,213,970円</td> <td>34,760円</td> </tr> <tr> <td>H18</td> <td>(126件)</td> <td>(5,105日)</td> <td>3,684,688円</td> <td>29,244円</td> </tr> <tr> <td rowspan="3">計</td> <td>H16</td> <td>9,617件</td> <td>14,683日</td> <td>195,417,340円</td> <td>20,320円</td> </tr> <tr> <td>H17</td> <td>10,349件</td> <td>16,225日</td> <td>207,093,400円</td> <td>20,011円</td> </tr> <tr> <td>H18</td> <td>10,748件</td> <td>14,350日</td> <td>189,120,808円</td> <td>17,596円</td> </tr> </tbody> </table>	種別	年度	件数	日数	費用額	1件当たり費用額	入院	H16	176件	3,078日	77,973,420円	443,031円	H17	168件	4,007日	79,922,430円	475,729円	H18	134件	2,028日	60,312,570円	450,094円	入院外	H16	5,899件	9,597日	61,328,490円	10,396円	H17	6,362件	10,315日	71,931,100円	11,306円	H18	6,456件	10,087日	72,191,150円	11,182円	歯科	H16	577件	2,008日	16,009,220円	27,746円	H17	611件	1,903日	12,772,520円	20,904円	H18	709件	2,235日	13,801,610円	19,466円	調剤	H16	2,965件	-	33,867,110円	11,422円	H17	3,208件	-	37,253,380円	11,613円	H18	3,449件	-	39,130,790円	11,346円	食事療養	H16	(167件)	(2,080日)	6,239,100円	37,360円	H17	(150件)	(2,276日)	5,213,970円	34,760円	H18	(126件)	(5,105日)	3,684,688円	29,244円	計	H16	9,617件	14,683日	195,417,340円	20,320円	H17	10,349件	16,225日	207,093,400円	20,011円	H18	10,748件	14,350日	189,120,808円	17,596円	・平成18年度は、件数については3.9%増加し、費用額については8.7%減少している。
種別	年度	件数	日数	費用額	1件当たり費用額																																																																																																								
入院	H16	176件	3,078日	77,973,420円	443,031円																																																																																																								
	H17	168件	4,007日	79,922,430円	475,729円																																																																																																								
	H18	134件	2,028日	60,312,570円	450,094円																																																																																																								
入院外	H16	5,899件	9,597日	61,328,490円	10,396円																																																																																																								
	H17	6,362件	10,315日	71,931,100円	11,306円																																																																																																								
	H18	6,456件	10,087日	72,191,150円	11,182円																																																																																																								
歯科	H16	577件	2,008日	16,009,220円	27,746円																																																																																																								
	H17	611件	1,903日	12,772,520円	20,904円																																																																																																								
	H18	709件	2,235日	13,801,610円	19,466円																																																																																																								
調剤	H16	2,965件	-	33,867,110円	11,422円																																																																																																								
	H17	3,208件	-	37,253,380円	11,613円																																																																																																								
	H18	3,449件	-	39,130,790円	11,346円																																																																																																								
食事療養	H16	(167件)	(2,080日)	6,239,100円	37,360円																																																																																																								
	H17	(150件)	(2,276日)	5,213,970円	34,760円																																																																																																								
	H18	(126件)	(5,105日)	3,684,688円	29,244円																																																																																																								
計	H16	9,617件	14,683日	195,417,340円	20,320円																																																																																																								
	H17	10,349件	16,225日	207,093,400円	20,011円																																																																																																								
	H18	10,748件	14,350日	189,120,808円	17,596円																																																																																																								

科 目			予 算 額	決 算 額	予 算 執 行 の 実 績	施 策 の 効 果 等																																																						
款	項	目 内 容																																																										
2	1	2 退職被保険者等療養給付費			2 保険者負担分 <table border="1"> <thead> <tr> <th>年度</th> <th>支出済額</th> <th>実質保険者負担額</th> <th>診療費返還金</th> </tr> </thead> <tbody> <tr> <td>H16</td> <td>143,925,299円</td> <td>143,925,299円</td> <td>-</td> </tr> <tr> <td>H17</td> <td>157,544,719円</td> <td>157,544,719円</td> <td>-</td> </tr> <tr> <td>H18</td> <td>145,413,674円</td> <td>145,413,674円</td> <td>-</td> </tr> </tbody> </table> (食事療養費の差額支給分を含む)	年度	支出済額	実質保険者負担額	診療費返還金	H16	143,925,299円	143,925,299円	-	H17	157,544,719円	157,544,719円	-	H18	145,413,674円	145,413,674円	-																																							
年度	支出済額	実質保険者負担額	診療費返還金																																																									
H16	143,925,299円	143,925,299円	-																																																									
H17	157,544,719円	157,544,719円	-																																																									
H18	145,413,674円	145,413,674円	-																																																									
2	1	3 一般被保険者療養費	3,000,000円	2,444,294円	療 養 費 <table border="1"> <thead> <tr> <th>種別</th> <th>年度</th> <th>件数</th> <th>費用額</th> <th>保険者負担額</th> <th>一部負担額</th> </tr> </thead> <tbody> <tr> <td rowspan="3">療養費</td> <td>H16</td> <td>3件</td> <td>69,540円</td> <td>48,678円</td> <td>20,862円</td> </tr> <tr> <td>H17</td> <td>21件</td> <td>111,874円</td> <td>81,975円</td> <td>29,899円</td> </tr> <tr> <td>H18</td> <td>1件</td> <td>14,930円</td> <td>11,944円</td> <td>2,986円</td> </tr> <tr> <td rowspan="3">柔軟療養費</td> <td>H16</td> <td>355件</td> <td>2,382,137円</td> <td>1,735,882円</td> <td>646,255円</td> </tr> <tr> <td>H17</td> <td>314件</td> <td>2,907,826円</td> <td>2,091,219円</td> <td>816,607円</td> </tr> <tr> <td>H18</td> <td>377件</td> <td>3,397,699円</td> <td>2,432,350円</td> <td>965,349円</td> </tr> <tr> <td rowspan="3">計</td> <td>H16</td> <td>358件</td> <td>2,451,677円</td> <td>1,784,560円</td> <td>667,117円</td> </tr> <tr> <td>H17</td> <td>335件</td> <td>3,019,700円</td> <td>2,173,194円</td> <td>846,506円</td> </tr> <tr> <td>H18</td> <td>378件</td> <td>3,412,629円</td> <td>2,444,294円</td> <td>968,335円</td> </tr> </tbody> </table>	種別	年度	件数	費用額	保険者負担額	一部負担額	療養費	H16	3件	69,540円	48,678円	20,862円	H17	21件	111,874円	81,975円	29,899円	H18	1件	14,930円	11,944円	2,986円	柔軟療養費	H16	355件	2,382,137円	1,735,882円	646,255円	H17	314件	2,907,826円	2,091,219円	816,607円	H18	377件	3,397,699円	2,432,350円	965,349円	計	H16	358件	2,451,677円	1,784,560円	667,117円	H17	335件	3,019,700円	2,173,194円	846,506円	H18	378件	3,412,629円	2,444,294円	968,335円	
種別	年度	件数	費用額	保険者負担額	一部負担額																																																							
療養費	H16	3件	69,540円	48,678円	20,862円																																																							
	H17	21件	111,874円	81,975円	29,899円																																																							
	H18	1件	14,930円	11,944円	2,986円																																																							
柔軟療養費	H16	355件	2,382,137円	1,735,882円	646,255円																																																							
	H17	314件	2,907,826円	2,091,219円	816,607円																																																							
	H18	377件	3,397,699円	2,432,350円	965,349円																																																							
計	H16	358件	2,451,677円	1,784,560円	667,117円																																																							
	H17	335件	3,019,700円	2,173,194円	846,506円																																																							
	H18	378件	3,412,629円	2,444,294円	968,335円																																																							
2	1	4 退職被保険者等療養費	1,000,000円	593,661円	療 養 費 <table border="1"> <thead> <tr> <th>種別</th> <th>年度</th> <th>件数</th> <th>費用額</th> <th>保険者負担額</th> <th>一部負担額</th> </tr> </thead> <tbody> <tr> <td rowspan="3">療養費</td> <td>H16</td> <td>-</td> <td>-</td> <td>-</td> <td>-</td> </tr> <tr> <td>H17</td> <td>1件</td> <td>6,190円</td> <td>4,333円</td> <td>1,857円</td> </tr> <tr> <td>H18</td> <td>-</td> <td>-</td> <td>-</td> <td>-</td> </tr> <tr> <td rowspan="3">柔軟療養費</td> <td>H16</td> <td>87件</td> <td>993,912円</td> <td>704,796円</td> <td>289,116円</td> </tr> <tr> <td>H17</td> <td>99件</td> <td>1,322,486円</td> <td>967,835円</td> <td>354,651円</td> </tr> <tr> <td>H18</td> <td>108件</td> <td>762,386円</td> <td>593,661円</td> <td>168,725円</td> </tr> <tr> <td rowspan="3">計</td> <td>H16</td> <td>87件</td> <td>993,912円</td> <td>704,796円</td> <td>289,116円</td> </tr> <tr> <td>H17</td> <td>100件</td> <td>1,328,676円</td> <td>972,168円</td> <td>356,508円</td> </tr> <tr> <td>H18</td> <td>108件</td> <td>762,386円</td> <td>593,661円</td> <td>168,725円</td> </tr> </tbody> </table>	種別	年度	件数	費用額	保険者負担額	一部負担額	療養費	H16	-	-	-	-	H17	1件	6,190円	4,333円	1,857円	H18	-	-	-	-	柔軟療養費	H16	87件	993,912円	704,796円	289,116円	H17	99件	1,322,486円	967,835円	354,651円	H18	108件	762,386円	593,661円	168,725円	計	H16	87件	993,912円	704,796円	289,116円	H17	100件	1,328,676円	972,168円	356,508円	H18	108件	762,386円	593,661円	168,725円	
種別	年度	件数	費用額	保険者負担額	一部負担額																																																							
療養費	H16	-	-	-	-																																																							
	H17	1件	6,190円	4,333円	1,857円																																																							
	H18	-	-	-	-																																																							
柔軟療養費	H16	87件	993,912円	704,796円	289,116円																																																							
	H17	99件	1,322,486円	967,835円	354,651円																																																							
	H18	108件	762,386円	593,661円	168,725円																																																							
計	H16	87件	993,912円	704,796円	289,116円																																																							
	H17	100件	1,328,676円	972,168円	356,508円																																																							
	H18	108件	762,386円	593,661円	168,725円																																																							

科 目				予 算 額	決 算 額	予 算 執 行 の 実 績	施 策 の 効 果 等																
款	項	目	内 容																				
2	2	1	一般被保険者 高額療養費	40,000,000円	38,049,640円	高額療養費支給額 <table border="1"> <thead> <tr> <th>年度</th> <th>件数</th> <th>高額療養費</th> <th>1件当たりの支給額</th> </tr> </thead> <tbody> <tr> <td>H16</td> <td>548件</td> <td>51,080,437円</td> <td>93,212円</td> </tr> <tr> <td>H17</td> <td>522件</td> <td>39,738,571円</td> <td>76,128円</td> </tr> <tr> <td>H18</td> <td>483件</td> <td>38,049,640円</td> <td>78,778円</td> </tr> </tbody> </table>	年度	件数	高額療養費	1件当たりの支給額	H16	548件	51,080,437円	93,212円	H17	522件	39,738,571円	76,128円	H18	483件	38,049,640円	78,778円	・高額療養費の支給制度は、家庭の経済的負担の緩和に大きな役割を果たしている。一般被保険者は、件数については7.5%、支給額については4.3%それぞれ減少している。
年度	件数	高額療養費	1件当たりの支給額																				
H16	548件	51,080,437円	93,212円																				
H17	522件	39,738,571円	76,128円																				
H18	483件	38,049,640円	78,778円																				
2	2	2	退職被保険者 等高額療養費	13,000,000円	12,149,183円	高額療養費支給額 <table border="1"> <thead> <tr> <th>年度</th> <th>件数</th> <th>高額療養費</th> <th>1件当たりの支給額</th> </tr> </thead> <tbody> <tr> <td>H16</td> <td>142件</td> <td>15,322,415円</td> <td>107,904円</td> </tr> <tr> <td>H17</td> <td>169件</td> <td>14,742,089円</td> <td>87,231円</td> </tr> <tr> <td>H18</td> <td>106件</td> <td>12,149,183円</td> <td>114,615円</td> </tr> </tbody> </table>	年度	件数	高額療養費	1件当たりの支給額	H16	142件	15,322,415円	107,904円	H17	169件	14,742,089円	87,231円	H18	106件	12,149,183円	114,615円	・退職被保険者は、件数については37.3%、支給額については17.6%それぞれ減少している。
年度	件数	高額療養費	1件当たりの支給額																				
H16	142件	15,322,415円	107,904円																				
H17	169件	14,742,089円	87,231円																				
H18	106件	12,149,183円	114,615円																				
2	4	1	出産育児一時金	950,000円	600,000円	出産育児一時金の給付 <table border="1"> <thead> <tr> <th>年度</th> <th>件数</th> <th>給付費</th> <th>1件当たりの支給額</th> </tr> </thead> <tbody> <tr> <td>H16</td> <td>3件</td> <td>900,000円</td> <td>300,000円</td> </tr> <tr> <td>H17</td> <td>4件</td> <td>1,200,000円</td> <td>300,000円</td> </tr> <tr> <td>H18</td> <td>2件</td> <td>600,000円</td> <td>300,000円</td> </tr> </tbody> </table>	年度	件数	給付費	1件当たりの支給額	H16	3件	900,000円	300,000円	H17	4件	1,200,000円	300,000円	H18	2件	600,000円	300,000円	
年度	件数	給付費	1件当たりの支給額																				
H16	3件	900,000円	300,000円																				
H17	4件	1,200,000円	300,000円																				
H18	2件	600,000円	300,000円																				
2	5	1	葬 祭 費	2,400,000円	2,400,000円	葬祭費の給付 <table border="1"> <thead> <tr> <th>年度</th> <th>件数</th> <th>給付費</th> <th>1件当たりの支給額</th> </tr> </thead> <tbody> <tr> <td>H16</td> <td>73件</td> <td>2,190,000円</td> <td>30,000円</td> </tr> <tr> <td>H17</td> <td>84件</td> <td>2,520,000円</td> <td>30,000円</td> </tr> <tr> <td>H18</td> <td>80件</td> <td>2,400,000円</td> <td>30,000円</td> </tr> </tbody> </table>	年度	件数	給付費	1件当たりの支給額	H16	73件	2,190,000円	30,000円	H17	84件	2,520,000円	30,000円	H18	80件	2,400,000円	30,000円	
年度	件数	給付費	1件当たりの支給額																				
H16	73件	2,190,000円	30,000円																				
H17	84件	2,520,000円	30,000円																				
H18	80件	2,400,000円	30,000円																				

老人保健特別会計

科 目				予 算 額	決 算 額	予 算 執 行 の 実 績				施 策 の 効 果 等																			
款	項	目	内 容			区分	件数	日数	総医療費	一部負担金	給付金	一件当たりの日数	一日当たりの金額	一件当たりの金額															
1	1	1	医療給付費	980,000,000円	957,537,347円	医療受給者数 1,516人 (3月末)																							
						入院	1,390件	23,285日	488,300,420円	33,011,193円	455,289,227円	16.8日	20,971円	351,295円															
						入院外	23,569件	42,596日	343,080,971円	32,624,063円	310,456,908円	1.8日	8,054円	14,556円															
						歯科	1,004件	2,937日	20,775,820円	2,171,314円	18,604,506円	2.9日	7,074円	20,693円															
						調剤	10,274件	-	138,721,577円	14,499,840円	124,221,737円	-	-	13,502円															
						食事療養費	(1,250件)	(18,134日)	39,035,930円	12,911,950円	26,123,980円	(14.5日)	(2,153円)	31,229円															
						訪問看護療養費	-	-	-	-	-	-	-	-															
						高額医療費	701件	-	22,840,989円	-	22,840,989円	-	-	32,583円															
						計	36,237件	68,818日	1,052,755,707円	95,218,360円	957,537,347円	1.9日	15,298円	29,052円															
						1	1	2	医療費支給費	9,000,000円	8,790,559円	<table border="1"> <thead> <tr> <th>区分</th> <th>件数</th> <th>支給額</th> </tr> </thead> <tbody> <tr> <td>一般診察</td> <td>-</td> <td>-</td> </tr> <tr> <td>補装具</td> <td>20件</td> <td>914,128円</td> </tr> <tr> <td>柔道整復施術</td> <td>171件</td> <td>2,136,222円</td> </tr> <tr> <td>高額医療費</td> <td>1,005件</td> <td>5,600,959円</td> </tr> <tr> <td>計</td> <td>1,196件</td> <td>8,651,309円</td> </tr> </tbody> </table>			区分	件数	支給額	一般診察	-	-	補装具	20件	914,128円	柔道整復施術	171件	2,136,222円	高額医療費	1,005件	5,600,959円
区分	件数	支給額																											
一般診察	-	-																											
補装具	20件	914,128円																											
柔道整復施術	171件	2,136,222円																											
高額医療費	1,005件	5,600,959円																											
計	1,196件	8,651,309円																											
<table border="1"> <thead> <tr> <th>区分</th> <th>件数</th> <th>支給額</th> </tr> </thead> <tbody> <tr> <td>食事療養費</td> <td>17件</td> <td>139,250円</td> </tr> </tbody> </table>			区分	件数	支給額	食事療養費	17件	139,250円																					
区分	件数	支給額																											
食事療養費	17件	139,250円																											

簡易水道事業特別会計

科目				予 算 額	決 算 額	予 算 執 行 の 実 績	施 策 の 効 果 等										
款	項	目	内 容														
1	1	1	維持管理費	32,877,000円	27,313,577円	維持管理費 27,313,577円 給水件数(平成19年3月末現在) <table border="1"> <thead> <tr> <th>水道別</th> <th>件数</th> </tr> </thead> <tbody> <tr> <td>世田米簡易水道</td> <td>784件</td> </tr> <tr> <td>下有住簡易水道</td> <td>351件</td> </tr> <tr> <td>八日町簡易水道</td> <td>251件</td> </tr> <tr> <td>計</td> <td>1,386件</td> </tr> </tbody> </table>	水道別	件数	世田米簡易水道	784件	下有住簡易水道	351件	八日町簡易水道	251件	計	1,386件	・施設の維持管理に努め、安定した水の供給をすることが出来た。
水道別	件数																
世田米簡易水道	784件																
下有住簡易水道	351件																
八日町簡易水道	251件																
計	1,386件																
1	1	2	施設整備費	355,474,000円	355,470,111円	八日町簡易水道施設整備事業 355,470,111円 浄水棟及び配水池築造 1式 配水管布設 645m 舗装本復旧 2,291㎡	・八日町簡易水道の施設整備事業として、浄水棟、配水池の築造、配水管布設及び舗装本復旧を実施し、給水区域の拡張及び有水率の向上が図られた。										
1	1	3	山振特別 対策事業費	159,516,000円	49,754,366円 (平成19年度繰越額 109,742,000円)	五葉簡易水道施設整備事業 49,754,366円 配水管布設 3,459.1m 用地測量及び管理用道路設計 1式	・五葉簡易水道の配水管布設、浄水場及び管理用道路の用地測量及び用地取得を実施し、事業の推進を図った。										

下水道事業特別会計

科 目				予 算 額	決 算 額	予 算 執 行 の 実 績	施 策 の 効 果 等
款	項	目	内 容				
1	1	1	維持管理費	31,949,000円	31,291,528円	浄化センター維持管理業務委託料 5,848,500円 汚泥処理関係業務委託料 1,709,659円 管渠点検清掃委託料 189,000円 その他(人件費、需用費等) 23,544,369円	・浄化センター及びマンホールポンプ等管渠の維持管理を行ったことにより、汚水処理を適正に実施し公用水域の環境保全に効果を上げている。 ・水処理後に発生する汚泥を、セメント工場で処理することにより、セメント原料として有効に活用している。
1	1	2	施設整備費	20,487,000円	20,475,479円	下水道事業県代行負担金 20,430,000円	・県代行事業で実施した処理場整備(2系統目の水処理施設及び汚泥脱水施設)に対する負担金を支出した。これにより、汚水流入量の増加への対応が可能になるとともに、水及び汚泥の処理施設整備が完了した。

介護保険特別会計(保険事業勘定)

科 目				予 算 額	決 算 額	予 算 執 行 の 実 績	施 策 の 効 果 等																																					
款	項	目	内 容																																									
1	1	1	一 般 管 理 費	4,703,000円	3,815,074円 (平成19年度繰越額 840,000円)	介護保険運営協議会 80,540円 事務処理システム使用料 2,683,400円 介護保険法改正に伴う事務処理システム改修等 840,000円	・介護保険運営協議会を7月に開催し、事業運営の実績と計画について協議した。 ・介護保険法の改正に伴い電算システムの改修を行った。																																					
1	2	1	賦 課 徴 収 費	991,000円	971,082円	納付書印刷費 360,150円 納付書作成委託料 133,140円	・介護保険料を普通徴収により納入する方の納入通知書の作成を委託し、保険料徴収に努めた。																																					
1	3	1	認 定 調 査 費	3,024,000円	3,011,773円	主治医意見書作成料 1,866,590円 認定調査委託料 12,810円 訪問調査費 948,036円 要介護認定者数	・要介護認定のための訪問調査は、遠方の施設入所者については施設に委託したが、その他については町職員が施設に出向いて実施し、より正確な認定調査に努めた。																																					
				申請別件数																																								
				<table border="1"> <thead> <tr> <th>介 護 度</th> <th>要支援1</th> <th>要支援2</th> <th>要介護1</th> <th>要介護2</th> <th>要介護3</th> <th>要介護4</th> <th>要介護5</th> <th>計</th> </tr> </thead> <tbody> <tr> <td>認定者数</td> <td>41人</td> <td>56人</td> <td>50人</td> <td>78人</td> <td>61人</td> <td>48人</td> <td>74人</td> <td>408人</td> </tr> </tbody> </table>					介 護 度	要支援1	要支援2	要介護1	要介護2	要介護3	要介護4	要介護5	計	認定者数	41人	56人	50人	78人	61人	48人	74人	408人	<table border="1"> <thead> <tr> <th>新規</th> <th>更新</th> <th>変更</th> </tr> </thead> <tbody> <tr> <td>97件</td> <td>280件</td> <td>31件</td> </tr> </tbody> </table>			新規	更新	変更	97件	280件	31件									
介 護 度	要支援1	要支援2	要介護1	要介護2	要介護3	要介護4	要介護5	計																																				
認定者数	41人	56人	50人	78人	61人	48人	74人	408人																																				
新規	更新	変更																																										
97件	280件	31件																																										
				平成19年3月末現在																																								
1	4	1	介 護 認 定 審 査 会 費	3,460,000円	3,460,000円	広域連合負担金(介護認定審査会分) 3,460,000円 ・均等割 940,000円 ・人口割 2,520,000円 認定審査依頼件数 408件	・介護認定の公平化・公正化を図るため認定審査会は気仙広域連合で開催。																																					
2	1	1	介 護 給 付 費	485,104,000円	482,364,854円	介護サービス費	・サービス計画に基づき高齢者等本人が望む介護サービスを利用し、利用者はもとより家族に休息と安心が持て介護サービスの効果が上がった。																																					
				<table border="1"> <thead> <tr> <th>区分</th> <th>負担額</th> <th>月平均</th> </tr> </thead> <tbody> <tr> <td>施設介護サービス費</td> <td>203,922,687円</td> <td>16,993,557円</td> </tr> <tr> <td>居宅介護サービス費</td> <td>220,126,985円</td> <td>18,343,915円</td> </tr> <tr> <td>地域密着型介護サービス費</td> <td>24,079,392円</td> <td>2,006,616円</td> </tr> <tr> <td>居宅介護サービス計画費</td> <td>31,512,490円</td> <td>2,626,041円</td> </tr> <tr> <td>居宅介護住宅改修費</td> <td>1,990,709円</td> <td>1件当たり 122,419円</td> </tr> <tr> <td>居宅介護福祉用具購入費</td> <td>732,591円</td> <td>1件当たり 21,546円</td> </tr> <tr> <td>計</td> <td>482,364,854円</td> <td>40,197,071円</td> </tr> </tbody> </table>			区分	負担額	月平均	施設介護サービス費	203,922,687円	16,993,557円	居宅介護サービス費	220,126,985円	18,343,915円	地域密着型介護サービス費	24,079,392円	2,006,616円	居宅介護サービス計画費	31,512,490円	2,626,041円	居宅介護住宅改修費	1,990,709円	1件当たり 122,419円	居宅介護福祉用具購入費	732,591円	1件当たり 21,546円	計	482,364,854円	40,197,071円	<table border="1"> <thead> <tr> <th colspan="2">介護(支援)サービス受給者件数</th> </tr> <tr> <th>区分</th> <th>件数</th> </tr> </thead> <tbody> <tr> <td>居 宅</td> <td>8,250件</td> </tr> <tr> <td>施 設</td> <td>851件</td> </tr> <tr> <td>地域密着型</td> <td>104件</td> </tr> <tr> <td>計</td> <td>9,205件</td> </tr> </tbody> </table>		介護(支援)サービス受給者件数		区分	件数	居 宅	8,250件	施 設	851件	地域密着型	104件	計	9,205件
区分	負担額	月平均																																										
施設介護サービス費	203,922,687円	16,993,557円																																										
居宅介護サービス費	220,126,985円	18,343,915円																																										
地域密着型介護サービス費	24,079,392円	2,006,616円																																										
居宅介護サービス計画費	31,512,490円	2,626,041円																																										
居宅介護住宅改修費	1,990,709円	1件当たり 122,419円																																										
居宅介護福祉用具購入費	732,591円	1件当たり 21,546円																																										
計	482,364,854円	40,197,071円																																										
介護(支援)サービス受給者件数																																												
区分	件数																																											
居 宅	8,250件																																											
施 設	851件																																											
地域密着型	104件																																											
計	9,205件																																											

科 目				予 算 額	決 算 額	予 算 執 行 の 実 績	施 策 の 効 果 等																																										
款	項	目	内 容																																														
2	1	2	介護予防給付費	14,100,000円	12,760,507円	支援サービス費 <table border="1" style="margin-left: 20px;"> <thead> <tr> <th>区分</th> <th>負担額</th> <th>月平均</th> </tr> </thead> <tbody> <tr> <td>居宅支援サービス費</td> <td>10,879,887円</td> <td>906,657円</td> </tr> <tr> <td>居宅支援サービス計画費</td> <td>1,608,960円</td> <td>134,080円</td> </tr> <tr> <td>居宅支援福祉用具購入費</td> <td>31,653円</td> <td>1件当たり 15,781円</td> </tr> <tr> <td>居宅支援住宅改修費</td> <td>240,007円</td> <td>1件当たり 120,003円</td> </tr> <tr> <td>計</td> <td>12,760,507円</td> <td>1,063,376円</td> </tr> </tbody> </table>	区分	負担額	月平均	居宅支援サービス費	10,879,887円	906,657円	居宅支援サービス計画費	1,608,960円	134,080円	居宅支援福祉用具購入費	31,653円	1件当たり 15,781円	居宅支援住宅改修費	240,007円	1件当たり 120,003円	計	12,760,507円	1,063,376円	種類別利用件数 <table border="1" style="margin-left: 20px;"> <thead> <tr> <th>区分</th> <th>件数</th> </tr> </thead> <tbody> <tr><td>訪問介護</td><td>910件</td></tr> <tr><td>訪問入浴</td><td>363件</td></tr> <tr><td>訪問看護</td><td>126件</td></tr> <tr><td>通所介護</td><td>1,977件</td></tr> <tr><td>通所リハビリ</td><td>53件</td></tr> <tr><td>短期入所</td><td>412件</td></tr> <tr><td>住宅改修</td><td>18件</td></tr> <tr><td>福祉用具購入</td><td>36件</td></tr> <tr><td>福祉用具貸与</td><td>1,351件</td></tr> <tr><td>居宅介護(介護予防)支援</td><td>3,027件</td></tr> <tr><td>認知症対応型共同生活</td><td>104件</td></tr> </tbody> </table>	区分	件数	訪問介護	910件	訪問入浴	363件	訪問看護	126件	通所介護	1,977件	通所リハビリ	53件	短期入所	412件	住宅改修	18件	福祉用具購入	36件	福祉用具貸与	1,351件	居宅介護(介護予防)支援	3,027件	認知症対応型共同生活	104件
区分	負担額	月平均																																															
居宅支援サービス費	10,879,887円	906,657円																																															
居宅支援サービス計画費	1,608,960円	134,080円																																															
居宅支援福祉用具購入費	31,653円	1件当たり 15,781円																																															
居宅支援住宅改修費	240,007円	1件当たり 120,003円																																															
計	12,760,507円	1,063,376円																																															
区分	件数																																																
訪問介護	910件																																																
訪問入浴	363件																																																
訪問看護	126件																																																
通所介護	1,977件																																																
通所リハビリ	53件																																																
短期入所	412件																																																
住宅改修	18件																																																
福祉用具購入	36件																																																
福祉用具貸与	1,351件																																																
居宅介護(介護予防)支援	3,027件																																																
認知症対応型共同生活	104件																																																
2	1	3	高額介護サービス費等	9,000,000円	8,164,034円	高額介護(介護支援)サービス費(償還払分) 8,164,034円 785件(1件当たり平均 10,400円)	・高額介護(介護予防)サービス費の支給制度は、介護サービス利用者の経済的負担の緩和に大きな役割を果たしている。																																										
2	1	5	特定入所者介護サービス費等	22,000,000円	21,502,820円	特定入所者介護サービス費 21,502,820円 882件(月平均 1,791,902円)	・特養、老健、療養型の施設サービス利用の負担限度額設定により、低所得利用者の経済的負担の緩和に大きな役割を果たしている。																																										
5	1	1	介護予防事業費	4,644,000円	4,439,204円	特定高齢者施策 195,065円 特定高齢者選定事業 実施 186人 選定 124人 集中リハビリ教室 開催 7回 実人員 6人 一般高齢者施策 3,514,389円 地域ミニデイサービス事業 (会場数 17会場 開催数 延261回 参加人員 延3,569人(実人員542人) 協力員数 延432人) 介護予防事業支援システム賃貸借料 729,750円	・介護保険制度の改正により、地域支援事業の特定高齢者施策として、集中リハビリ教室を開催した。運動機能向上と軽度認知症の改善を中心として、3か月間集中的に行った結果、6人中5人に機能改善が見られた。 ・地域支援事業の一般高齢者施策として、これまでの健康相談、ふれあいの家事業を再構築し、地域ミニデイサービスを立ち上げた。介護保険対象者を除く一般高齢者の25.6%の参加があり、また地域からも多くの協力を得ることができ、介護予防・閉じこもり予防につながっている。																																										

科 目				予 算 額	決 算 額	予 算 執 行 の 実 績	施 策 の 効 果 等
款	項	目	内 容				
5	2	1	包括的支援事業・任意事業費	4,353,000円	4,174,092円	総合相談事業 2,213,404円 相談件数 746件 訪問件数 1,071件 包括的・継続的ケアマネジメント体制構築事業 845,784円 地域包括ケア会議 年13回 在宅医療連絡会議 } 各月1回 たんぽぽ会議 } さくらんぼ会議 } ケア担当者会議 年48回 介護支援専門員研修会 年2回 任意事業 1,114,904円 家族介護支援事業 ・認知症介護講座 開催 2回 (10人参加) ・認知症見守りサポーター養成講座 開催 5回 (96人参加) 地域介護予防活動支援事業 ・生活管理指導員派遣事業 2世帯 (147回派遣) ・配食サービス事業 21人 (延1,474食)	・新しく地域包括支援センターを設置し、「地域包括ケア」の実現をめざして、要援護高齢者やその家族に対する、総合的な相談支援を行い、在宅においてできる限り自立し、安心した生活を送ることが出来るよう、3専門職種を配置し相談支援体制を整えた。また、医療もサービスも継続的に受けられるよう、各関係機関との連携に重点を置き、サービス体制の構築を図った。 ・家族介護支援事業では、認知症の在宅介護を継続するための意欲や精神的な支えにつながっている。また、認知症見守りサポーター養成により、認知症になっても住み慣れた地域で安心して暮らせる町づくりに努めた。 ・独居及び高齢者世帯の方の介護保険外の自立支援サービスとして、生活管理指導員の派遣、配食サービスの利用を調整し、在宅福祉の充実を図った。

介護保険特別会計(サービス勘定)

科 目				予 算 額	決 算 額	予 算 執 行 の 実 績	施 策 の 効 果 等
款	項	目	内 容				
2	1	1	介護予防事業費	1,404,000円	1,212,415円	介護予防支援事業 1,212,415円 ケアマネジメント業務委託 利用者 61人 うち委託 29人	・新制度により、要支援者に対する介護予防支援業務を行った。対象者が高齢であることから、機能を向上させることは困難であったが、委託事業所との学習会やプラン検討の結果、機能を維持させることができ、軽度者に対する、適切な予防プラン及びサービスの提供につながった。