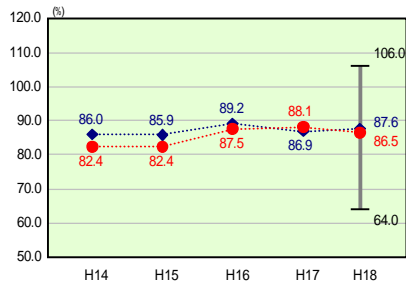


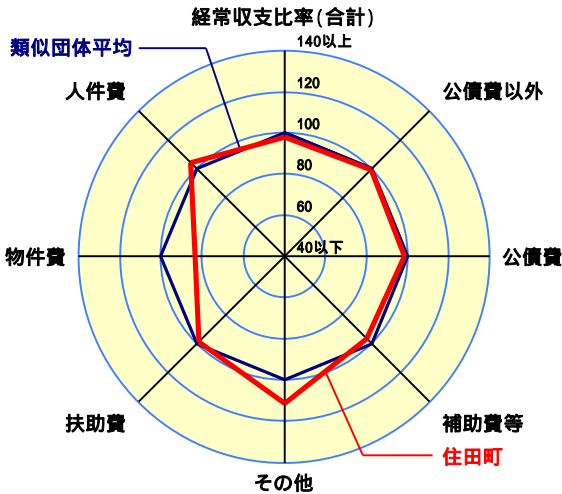
## 経常収支比率の分析

経常収支比率(合計)

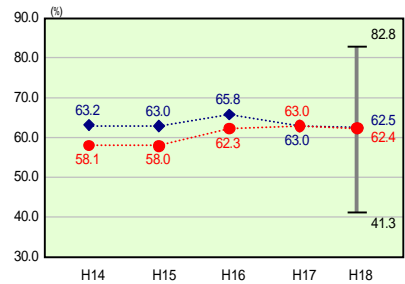


当該団体値 ●  
類似団体内平均値 ◆  
類似団体内最大値 ▮  
類似団体内最小値 ⊥

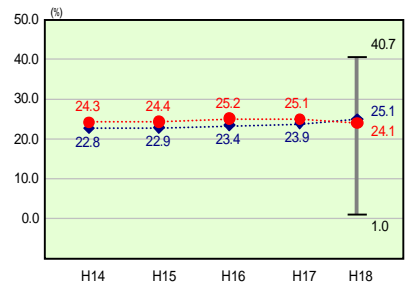
人口	6,697 人(H19.3.31現在)
面積	334.83 km <sup>2</sup>
歳入総額	4,564,981 千円
歳出総額	4,493,160 千円
実質収支	71,821 千円



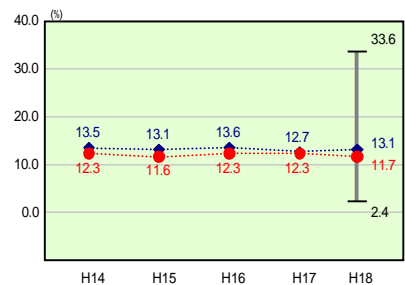
公債費以外



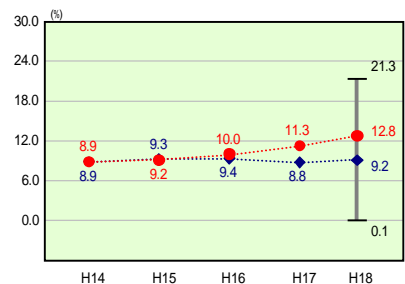
公債費



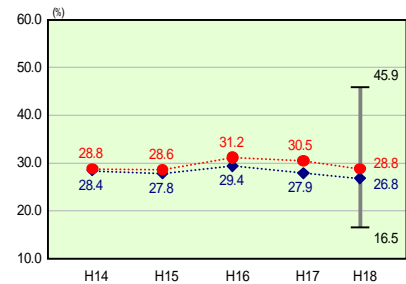
補助費等



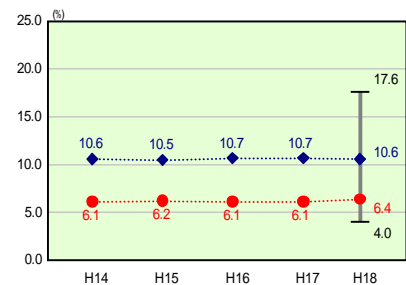
その他



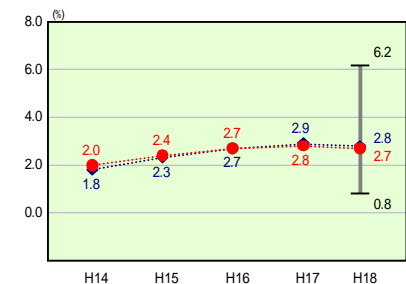
人件費



物件費



扶助費



- 1 本レーダーチャートは、当該団体と類似団体平均値より算出した偏差値をもとにチャート化したものである。(偏差値は平均を100としている。)
- 2 当該団体の八角形が平均値の八角形より内側にあるほど、歳出抑制等により財政構造に弾力性があることを示している。
- 3 類似団体とは、人口および産業構造等により全国の市町村を35のグループに分類した結果、当該団体と同じグループに属する団体を言う。

### 分析欄

【人件費】 人口1,000人当たりの職員数、人口1人当たりの人件費ともに類似団体平均を下回っており、標準財政規模に占める人件費の割合も類似団体平均と同程度であるが、経常収支比率は高い水準にある。原因としては人件費に充当する特定財源が少ないことが考えられる。

【物件費】 人口1人当たりの決算額で見ると、類似団体平均に比べ賃金は 68.3%、需用費は 41.1%、委託料は 37.0%と抑制に努めており、全体で類似団体平均を4.2下回った。今後も引き続き抑制に努める。

【扶助費】 大規模な町単独事業がないため、類似団体平均と同程度になっている。

【公債費】 病院・消防・ゴミ処理などを町単独では行っていないことや地方債の発行を抑制してきたことから類似団体平均を下回っている。今後も適正な事業の展開に努める。

【補助費等】 町単独の補助金・負担金の見直しをこれまで継続的に行ってきた結果、類似団体平均を下回っている。今後も引き続き抑制に努める。

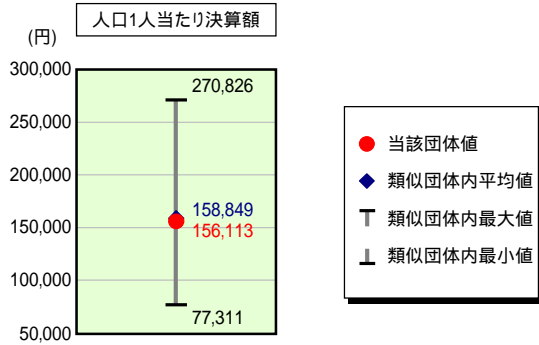
【その他】 農林業資金貸付基金への繰出金が150,000千円あったことから、類似団体平均を大幅に上回っている。このほか、簡易水道会計への繰出金は類似団体平均を上回っているが、すべて基準内であるためやむをえないと考えている。

【普通建設事業費】 人口1人当たり決算額では、平成17年度まで類似団体平均を下回る水準で推移してきたが、平成18年度はバイオマス利活用整備事業(事業費379,496千円)、発電施設設置(120,225千円)といった大規模事業が集中したため類似団体平均を上回る結果となった。今後も住民合意の下、選択と集中により適切な事業の展開に努める。

# 歳出比較分析表(平成18年度普通会計決算)

岩手県 住田町

## 人件費及び人件費に準ずる費用の分析



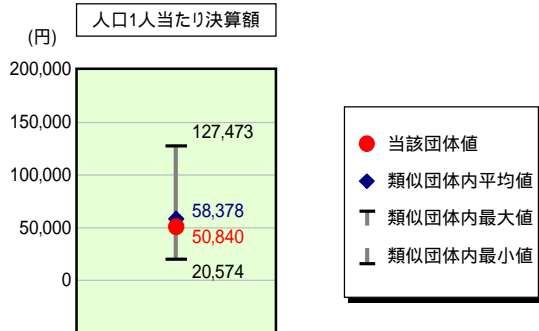
### 人件費及び人件費に準ずる費用

	当該団体決算額 (千円)	人口1人当たり決算額		
		当該団体(円)	類似団体平均(円)	対比(%)
人件費	871,825	130,181	130,057	0.1
賃金(物件費)	19,809	2,958	9,321	68.3
二部事務組合負担金(補助費等)	188,303	28,118	20,485	37.3
公営企業(法適)等に対する繰出し(補助費等)	-	-	2,670	-
公営企業(法適)等に対する繰出し(投資及び出資金・貸付)	-	-	5	-
公営企業(法非適)等に対する繰出し(繰出金)	48,093	7,181	4,916	46.1
事業費支弁に係る職員の人件費(投資的経費)	9,778	1,460	3,780	61.4
退職金	92,316	13,785	12,385	11.3
合計	1,045,492	156,113	158,849	1.7

### 参考

	当該団体	類似団体平均	対比(差引)
人口1,000人当たり職員数(人)	14.48	14.59	0.11
ラスパイレズ指数	92.3	93.4	1.1

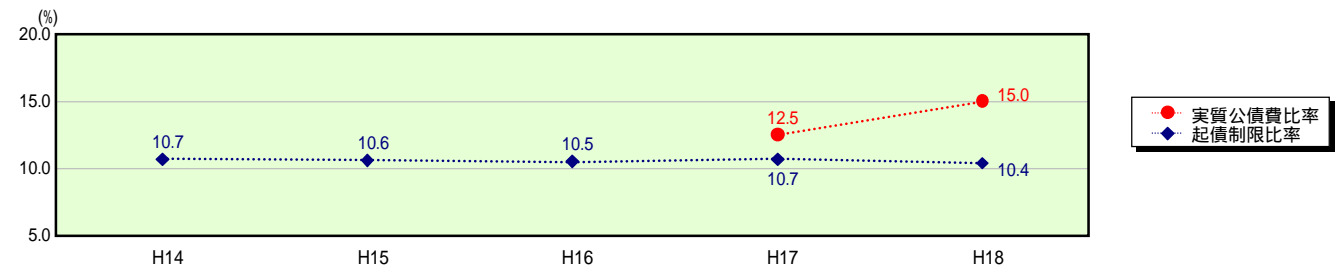
## 公債費及び公債費に準ずる費用の分析



### 公債費及び公債費に準ずる費用(実質公債費比率の構成要素)

	当該団体決算額 (千円)	人口1人当たり決算額		
		当該団体(円)	類似団体平均(円)	対比(%)
公債費充当一般財源等額 (繰上償還額及び満期一括償還地方債の元金に係る分を除 満期一括償還地方債の一年当たりの元金償還金に相当するもの (年度割相当額)等)	703,018	104,975	111,625	6.0
公営企業債の償還の財源に充てたと認められる繰入金	125,076	18,676	19,434	3.9
一部事務組合等の起こした地方債に充てたと認められる補助金 又は負担金に充当する一般財源等額	21,259	3,174	8,056	60.6
債務負担行為に基づく支出のうち公債費に準ずるものに充当す る一般財源等額	1,412	211	4,950	95.7
一時借入金利子 (同一団体における会計間の現金運用に係る利子は除く)	45	7	64	89.1
地方債に係る元利償還金及び準元利償還金に要する経費として 普通交付税の額の算定に用いる基準財政需要額に算入された	510,333	76,203	86,310	11.7
合計	340,477	50,840	58,378	12.9

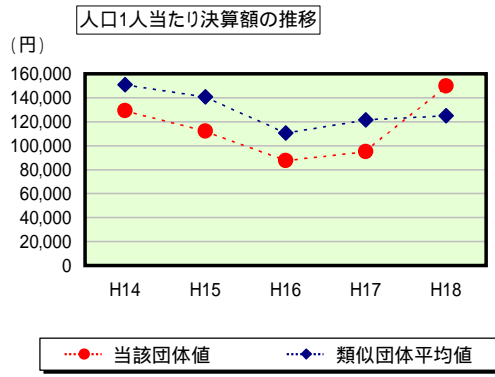
### 参考 実質公債費比率及び起債制限比率の推移



# 歳出比較分析表(平成18年度普通会計決算)

岩手県 住田町

## 普通建設事業費の分析



## 普通建設事業費

	当該団体決算額 (千円)	人口1人当たり決算額				
		当該団体(円)	増減率(%) (A)	類似団体平均(円)	増減率(%) (B)	(A) -(B)
H14	931,614	129,176	42.1	150,968	5.4	36.7
うち単独分	417,017	57,823	38.5	84,256	6.8	31.7
H15	799,773	112,265	13.1	140,845	6.7	6.4
うち単独分	485,970	68,216	18.0	82,455	2.1	20.1
H16	612,880	87,629	21.9	110,575	21.5	0.4
うち単独分	241,923	34,590	49.3	68,815	16.5	32.8
H17	654,118	95,020	8.4	121,414	9.8	1.4
うち単独分	332,462	48,295	39.6	58,925	14.4	54.0
H18	1,003,634	149,863	57.7	124,895	2.9	54.8
うち単独分	339,756	50,733	5.0	61,345	4.1	0.9
過去5年間平均	800,404	114,791	2.2	129,739	4.2	2.0
うち単独分	363,426	51,931	5.0	71,159	7.1	2.1

# 人件費関係比較データ

岩手県 住田町

## 人件費基礎データの比較

	当該団体	類似団体平均	対比(差引)	全国市町村平均	対比(差引)
人口1,000人当たり職員数(人)	14.48	14.59	0.11	7.82	6.66
ラスパイレス指数	92.3	93.4	1.1	95.0	2.7

## 人口1人当たり決算額の比較

人件費関係内訳	当該団体決算額 (千円)	人口1人当たり決算額				
		当該団体(円)	類似団体平均(円)	対比(%)	全国市町村平均(円)	対比(%)
議員報酬手当	50,157	7,489	6,543	14.5	1,902	293.7
委員等報酬	42,980	6,418	4,071	57.7	3,083	108.2
市町村長等特別職の給与	19,490	2,910	4,187	30.5	573	407.9
職員給	557,731	83,281	85,651	2.8	51,698	61.1
基本給	374,676	55,947	57,068	2.0	33,927	64.9
給料	361,924	54,043	55,034	1.8	31,467	71.7
扶養手当	12,752	1,904	1,996	4.6	950	100.4
地域手当	-	-	38	-	1,511	-
その他の手当	183,055	27,334	27,473	0.5	17,711	54.3
住居手当	2,924	437	792	44.8	567	22.9
通勤手当	6,356	949	470	101.9	622	52.6
単身赴任手当	-	-	3	-	2	-
特殊勤務手当	-	-	98	-	192	-
時間外勤務手当	13,963	2,085	1,465	42.3	1,603	30.1
宿日直手当	504	75	152	50.7	25	200.0
管理職員特別勤務手当	-	-	19	-	7	-
休日勤務手当	273	41	37	10.8	251	83.7
管理職手当	5,659	845	891	5.2	725	16.6
期末勤勉手当	144,281	21,544	22,169	2.8	13,343	61.5
寒冷地手当	6,340	947	824	14.9	113	738.1
児童手当	2,755	411	376	9.3	161	155.3
その他	-	-	177	-	101	-
臨時職員給与	-	-	1,111	-	60	-
地方公務員共済組合等負担金	106,343	15,879	16,543	4.0	9,039	75.7
退職金	92,316	13,785	12,385	11.3	7,824	76.2
退職手当	-	-	52	-	5,321	-
退職手当組合負担金	92,316	13,785	12,333	11.8	2,503	450.7
恩給及び退職年金	-	-	86	-	40	-
災害補償費	564	84	103	18.4	80	5.0
地方公務員災害補償基金負担金	564	84	89	5.6	67	25.4
その他	-	-	14	-	14	-
職員互助会補助金	1,805	270	123	119.5	112	141.1
その他	439	66	365	81.9	311	78.8
人件費合計	871,825	130,181	130,057	0.1	74,662	74.4
事業費支弁に係る職員の人件費	9,778	1,460	3,780	61.4	1,566	6.8
普通建設事業費	9,778	1,460	3,437	57.5	1,522	4.1
災害復旧事業費	-	-	343	-	38	-
失業対策事業費	-	-	-	-	5	-
物件費	19,809	2,958	9,321	68.3	3,060	3.3
補助費等	188,303	28,118	20,485	37.3	4,122	582.1
公営企業(法適)等に対する繰出し	-	-	2,670	-	1,004	-
公営企業(法適)等に対する繰出し	-	-	5	-	11	-
繰出金	48,093	7,181	4,916	46.1	2,498	187.5
公営企業(法非適)等に対する繰出し	-	-	-	-	-	-
人件費関係合計	1,137,808	169,898	171,235	0.8	86,923	95.5
職員給の目的別内訳	557,731	83,281	85,651	2.8	51,698	61.1
議会関係	12,794	1,910	2,055	7.1	516	270.2
総務関係	164,054	24,497	20,580	19.0	9,637	154.2
税務関係	24,304	3,629	5,268	31.1	2,754	31.8
民生関係	116,937	17,461	17,866	2.3	10,656	63.9
衛生関係	32,443	4,844	6,572	26.3	6,051	19.9
労働関係	-	-	49	-	65	-
農林水産業関係	86,300	12,886	9,779	31.8	1,733	643.6
商工関係	5,965	891	1,873	52.4	884	0.8
土木関係	29,071	4,341	5,568	22.0	4,548	4.6
消防関係	-	-	332	-	5,139	-
教育関係	85,863	12,821	15,709	18.4	9,713	32.0

# 人件費関係比較データ

岩手県 住田町

決算額/標準財政規模の比較

人件費関係内訳	当該団体決算額 (千円)	決算額/標準財政規模				
		当該団体(%)	類似団体平均(%)	対比(差引)	全国市町村平均(%)	対比(差引)
議員報酬手当	50,157	1.8	1.6	0.2	0.9	0.9
委員等報酬	42,980	1.6	1.0	0.6	1.4	0.2
市町村長等特別職の給与	19,490	0.7	1.0	0.3	0.3	0.4
職員給	557,731	20.3	20.4	0.1	23.3	3.0
基本給	374,676	13.7	13.6	0.1	15.3	1.6
給料	361,924	13.2	13.1	0.1	14.2	1.0
扶養手当	12,752	0.5	0.5	0.0	0.4	0.1
地域手当	-	-	0.0	-	0.7	-
その他の手当	183,055	6.7	6.5	0.2	8.0	1.3
住居手当	2,924	0.1	0.2	0.1	0.3	0.2
通勤手当	6,356	0.2	0.1	0.1	0.3	0.1
単身赴任手当	-	-	0.0	-	0.0	-
特殊勤務手当	-	-	0.0	-	0.1	-
時間外勤務手当	13,963	0.5	0.3	0.2	0.7	0.2
宿直手当	504	0.0	0.0	0.0	0.0	0.0
管理職員特別勤務手当	-	-	0.0	-	0.0	-
休日勤務手当	273	0.0	0.0	0.0	0.1	0.1
管理職手当	5,659	0.2	0.2	0.0	0.3	0.1
期末勤勉手当	144,281	5.3	5.3	0.0	6.0	0.7
寒冷地手当	6,340	0.2	0.2	0.0	0.1	0.1
児童手当	2,755	0.1	0.1	0.0	0.1	0.0
その他	-	-	0.0	-	0.0	-
臨時職員給与	-	-	0.3	-	0.0	-
地方公務員共済組合等負担金	106,343	3.9	3.9	0.0	4.1	0.2
退職金	92,316	3.4	2.9	0.5	3.5	0.1
退職手当	-	-	0.0	-	2.4	-
退職手当組合負担金	92,316	3.4	2.9	0.5	1.1	2.3
恩給及び退職年金	-	-	0.0	-	0.0	-
災害補償費	564	0.0	0.0	0.0	0.0	0.0
地方公務員災害補償基金負担金	564	0.0	0.0	0.0	0.0	0.0
その他	-	-	0.0	-	0.0	-
職員互助会補助金	1,805	0.1	0.0	0.1	0.1	0.0
その他	439	0.0	0.1	0.1	0.1	0.1
人件費合計	871,825	31.8	30.9	0.9	33.7	1.9
事業費支弁に係る職員の人件費	9,778	0.4	0.9	0.5	0.7	0.3
普通建設事業費	9,778	0.4	0.8	0.4	0.7	0.3
災害復旧事業費	-	-	0.1	-	0.0	-
失業対策事業費	-	-	-	-	0.0	-
物件費	19,809	0.7	2.2	1.5	1.4	0.7
補助費等	188,303	6.9	4.9	2.0	1.9	5.0
公営企業(法適)等に対する繰出し	-	-	0.6	-	0.5	-
公営企業(法適)等に対する繰出し	-	-	0.0	-	0.0	-
公営企業(法非適)等に対する繰出し	48,093	1.8	1.2	0.6	1.1	0.7
人件費関係合計	1,137,808	41.5	40.7	0.8	39.3	2.2
職員給の目的別内訳	557,731	20.3	20.4	0.1	23.3	3.0
議会関係	12,794	0.5	0.5	0.0	0.2	0.3
総務関係	164,054	6.0	4.9	1.1	4.4	1.6
税務関係	24,304	0.9	1.3	0.4	1.2	0.3
民生関係	116,937	4.3	4.3	0.0	4.8	0.5
衛生関係	32,443	1.2	1.6	0.4	2.7	1.5
労働関係	-	-	0.0	-	0.0	-
農林水産業関係	86,300	3.1	2.3	0.8	0.8	2.3
商工関係	5,965	0.2	0.4	0.2	0.4	0.2
土木関係	29,071	1.1	1.3	0.2	2.1	1.0
消防関係	-	-	0.1	-	2.3	-
教育関係	85,863	3.1	3.7	0.6	4.4	1.3

人件費関係比較データ

岩手県 住田町

職員1人当たり決算額の比較

人件費関係内訳	当該団体決算額 (千円)	職員1人当たり決算額				
		当該団体(円)	類似団体平均(円)	対比(%)	全国市町村平均(円)	対比(%)
議員報酬手当	50,157	517,082	448,396	15.3	243,221	112.6
委員等報酬	42,980	443,093	278,993	58.8	394,402	12.3
市町村長等特別職の給与	19,490	200,928	286,968	30.0	73,294	174.1
職員給	557,731	5,749,804	5,869,762	2.0	6,612,625	13.0
基本給	374,676	3,862,639	3,910,890	1.2	4,339,588	11.0
給料	361,924	3,731,175	3,771,499	1.1	4,024,905	7.3
扶養手当	12,752	131,464	136,775	3.9	121,458	8.2
地域手当	-	-	2,616	-	193,225	-
その他の手当	183,055	1,887,165	1,882,739	0.2	2,265,385	16.7
住居手当	2,924	30,144	54,297	44.5	72,539	58.4
通勤手当	6,356	65,526	32,241	103.2	79,597	17.7
単身赴任手当	-	-	197	-	238	-
特殊勤務手当	-	-	6,689	-	24,600	-
時間外勤務手当	13,963	143,948	100,382	43.4	205,034	29.8
宿直手当	504	5,196	10,386	50.0	3,143	65.3
管理職員特別勤務手当	-	-	1,302	-	869	-
休日勤務手当	273	2,814	2,546	10.5	32,083	91.2
管理職手当	5,659	58,340	61,084	4.5	92,677	37.1
期末勤勉手当	144,281	1,487,433	1,519,245	2.1	1,706,654	12.8
寒冷地手当	6,340	65,361	56,460	15.8	14,450	352.3
児童手当	2,755	28,402	25,791	10.1	20,545	38.2
その他	-	-	12,118	-	12,957	-
臨時職員給与	-	-	76,134	-	7,651	-
地方公務員共済組合等負担金	106,343	1,096,320	1,133,705	3.3	1,156,122	5.2
退職金	92,316	951,711	848,778	12.1	1,000,752	4.9
退職手当	-	-	3,596	-	680,604	-
退職手当組合負担金	92,316	951,711	845,182	12.6	320,147	197.3
恩給及び退職年金	-	-	5,886	-	5,179	-
災害補償費	564	5,814	7,026	17.3	10,271	43.4
地方公務員災害補償基金負担金	564	5,814	6,094	4.6	8,517	31.7
その他	-	-	932	-	1,754	-
職員互助会補助金	1,805	18,608	8,407	121.3	14,314	30.0
その他	439	4,526	25,003	81.9	39,735	88.6
人件費合計	871,825	8,987,887	8,912,923	0.8	9,549,914	5.9
事業費支弁に係る職員の人件費	9,778	100,804	259,042	61.1	200,334	49.7
普通建設事業費	9,778	100,804	235,554	57.2	194,738	48.2
災害復旧事業費	-	-	23,488	-	4,922	-
失業対策事業費	-	-	-	-	674	-
物件費	19,809	204,216	638,807	68.0	391,348	47.8
補助費等	188,303	1,941,268	1,403,871	38.3	527,273	268.2
公営企業(法適)等に対する繰出し	-	-	182,977	-	128,406	-
投資・出資金・貸付金	-	-	346	-	1,468	-
繰出し	48,093	495,804	336,896	47.2	319,541	55.2
公営企業(法非適)等に対する繰出し	-	-	-	-	-	-
人件費関係合計	1,137,808	11,729,979	11,734,863	0.0	11,118,284	5.5
職員給の目的別内訳	557,731	5,749,804	5,869,762	2.0	6,612,625	13.0
議会関係	12,794	131,897	140,847	6.4	66,033	99.7
総務関係	164,054	1,691,278	1,410,342	19.9	1,232,713	37.2
税務関係	24,304	250,557	361,045	30.6	352,291	28.9
民生関係	116,937	1,205,536	1,224,406	1.5	1,363,034	11.6
衛生関係	32,443	334,464	450,379	25.7	773,918	56.8
労働関係	-	-	3,349	-	8,338	-
農林水産業関係	86,300	889,691	670,169	32.8	221,673	301.4
商工関係	5,965	61,495	128,368	52.1	113,134	45.6
土木関係	29,071	299,701	381,585	21.5	581,705	48.5
消防関係	-	-	22,750	-	657,367	-
教育関係	85,863	885,186	1,076,523	17.8	1,242,419	28.8

# 物件費比較データ

岩手県 住田町

人口1人当たり決算額の比較

物件費内訳	当該団体決算額 (千円)	人口1人当たり決算額				
		当該団体(円)	類似団体平均(円)	対比(%)	全国市町村平均(円)	対比(%)
賃金	19,809	2,958	9,321	68.3	3,060	3.3
議会費	-	-	42	-	5	-
総務費	872	130	941	86.2	428	69.6
民生費	10,908	1,629	2,693	39.5	964	69.0
衛生費	144	22	741	97.0	222	90.1
労働費	-	-	3	-	10	-
農林水産業費	58	9	742	98.8	59	84.7
商工費	119	18	219	91.8	49	63.3
土木費	183	27	372	92.7	69	60.9
消防費	-	-	27	-	10	-
教育費	7,525	1,124	3,543	68.3	1,243	9.6
旅費	13,428	2,005	1,822	10.0	435	360.9
議会費	1,503	224	239	6.3	61	267.2
総務費	5,034	752	586	28.3	90	735.6
民生費	371	55	93	40.9	37	48.6
衛生費	213	32	61	47.5	16	100.0
労働費	-	-	1	-	0	-
農林水産業費	1,271	190	184	3.3	17	1,017.6
商工費	350	52	42	23.8	12	333.3
土木費	334	50	38	31.6	13	284.6
消防費	2,872	429	297	44.4	127	237.8
教育費	1,480	221	281	21.4	63	250.8
交際費	1,016	152	195	22.1	31	390.3
議会費	157	23	28	17.9	6	283.3
総務費	855	128	152	15.8	21	509.5
民生費	-	-	0	-	0	-
衛生費	-	-	0	-	0	-
労働費	-	-	-	-	0	-
農林水産業費	-	-	2	-	0	-
商工費	-	-	1	-	0	-
土木費	-	-	-	-	0	-
消防費	-	-	2	-	1	-
教育費	4	1	11	90.9	3	66.7
需用費	89,228	13,324	22,625	41.1	9,534	39.8
議会費	1,020	152	147	3.4	41	270.7
総務費	24,265	3,623	4,458	18.7	1,434	152.6
民生費	1,949	291	2,550	88.6	731	60.2
衛生費	3,889	581	1,985	70.7	1,522	61.8
労働費	22	3	8	62.5	14	78.6
農林水産業費	5,249	784	1,463	46.4	142	452.1
商工費	2,709	405	529	23.4	157	158.0
土木費	2,584	386	988	60.9	507	23.9
消防費	4,412	659	353	86.7	352	87.2
教育費	43,129	6,440	10,144	36.5	4,634	39.0

# 物件費比較データ

岩手県 住田町

人口1人当たり決算額の比較

物件費内訳	当該団体決算額 (千円)	人口1人当たり決算額				
		当該団体(円)	類似団体平均(円)	対比(%)	全国市町村平均(円)	対比(%)
役務費	13,559	2,025	3,445	41.2	2,131	5.0
議会費	70	10	14	28.6	9	11.1
総務費	8,454	1,262	1,432	11.9	791	59.5
民生費	1,018	152	344	55.8	268	43.3
衛生費	570	85	393	78.4	466	81.8
労働費	18	3	3	0.0	3	0.0
農林水産業費	161	24	183	86.9	18	33.3
商工費	177	26	101	74.3	27	3.7
土木費	72	11	107	89.7	111	90.1
消防費	77	11	59	81.4	69	84.1
教育費	2,942	439	809	45.7	370	18.6
備品購入費	13,017	1,944	1,857	4.7	955	103.6
議会費	-	-	6	-	2	-
総務費	720	108	246	56.1	88	22.7
民生費	-	-	126	-	46	-
衛生費	-	-	39	-	23	-
労働費	-	-	2	-	1	-
農林水産業費	264	39	67	41.8	8	387.5
商工費	-	-	26	-	7	-
土木費	-	-	20	-	10	-
消防費	2,067	309	137	125.5	60	415.0
教育費	9,966	1,488	1,189	25.1	711	109.3
委託料	132,530	19,789	31,435	37.0	23,402	15.4
議会費	451	67	65	3.1	34	97.1
総務費	34,675	5,178	6,732	23.1	4,040	28.2
民生費	5,692	850	3,990	78.7	2,944	71.1
衛生費	30,852	4,607	7,753	40.6	8,170	43.6
労働費	354	53	24	120.8	160	66.9
農林水産業費	20,892	3,120	2,521	23.8	447	598.0
商工費	2,101	314	1,861	83.1	621	49.4
土木費	2,282	341	1,700	79.9	2,169	84.3
消防費	19	3	216	98.6	231	98.7
教育費	35,212	5,258	6,573	20.0	4,584	14.7

# 物件費比較データ

岩手県 住田町

## 人口1人当たり決算額の比較

物件費内訳	当該団体決算額 (千円)	人口1人当たり決算額				
		当該団体(円)	類似団体平均(円)	対比(%)	全国市町村平均(円)	対比(%)
その他	51,084	7,628	7,305	4.4	4,553	67.5
議会費	30	4	18	77.8	9	55.6
総務費	17,335	2,588	3,094	16.4	1,976	31.0
民生費	2,235	334	668	50.0	316	5.7
衛生費	176	26	284	90.8	227	88.5
労働費	-	-	0	-	7	-
農林水産業費	4,945	738	497	48.5	61	1,109.8
商工費	407	61	151	59.6	98	37.8
土木費	15,134	2,260	436	418.3	410	451.2
消防費	211	32	49	34.7	100	68.0
教育費	10,611	1,584	2,108	24.9	1,350	17.3
物件費合計	333,671	49,824	78,006	36.1	44,100	13.0
議会費	3,231	482	559	13.8	166	190.4
総務費	92,210	13,769	17,640	21.9	8,868	55.3
民生費	22,173	3,311	10,463	68.4	5,306	37.6
衛生費	35,844	5,352	11,257	52.5	10,645	49.7
労働費	394	59	40	47.5	194	69.6
農林水産業費	32,840	4,904	5,659	13.3	752	552.1
商工費	5,863	875	2,931	70.1	971	9.9
土木費	20,589	3,074	3,661	16.0	3,289	6.5
消防費	9,658	1,442	1,138	26.7	951	51.6
教育費	110,869	16,555	24,656	32.9	12,958	27.8
うち経常的なもの	227,992	34,044	62,472	45.5	36,178	5.9
賃金	-	-	6,303	-	2,094	-
旅費	3,570	533	1,299	59.0	355	50.1
交際費	855	128	165	22.4	27	374.1
需用費	59,220	8,843	20,049	55.9	8,457	4.6
役務費	11,367	1,697	3,026	43.9	1,592	6.6
備品購入費	-	-	833	-	571	-
委託料	110,309	16,471	25,097	34.4	19,391	15.1
その他	42,671	6,372	5,700	11.8	3,691	72.6

# 物件費比較データ

岩手県 住田町

## 決算額/標準財政規模の比較

物件費内訳	当該団体決算額 (千円)	決算額/標準財政規模				
		当該団体(%)	類似団体平均(%)	対比(差引)	全国市町村平均(%)	対比(差引)
賃金	19,809	0.7	2.2	1.5	1.4	0.7
議会費	-	-	0.0	-	0.0	-
総務費	872	0.0	0.2	0.2	0.2	0.2
民生費	10,908	0.4	0.6	0.2	0.4	0.0
衛生費	144	0.0	0.2	0.2	0.1	0.1
労働費	-	-	0.0	-	0.0	-
農林水産業費	58	0.0	0.2	0.2	0.0	0.0
商工費	119	0.0	0.1	0.1	0.0	0.0
土木費	183	0.0	0.1	0.1	0.0	0.0
消防費	-	-	0.0	-	0.0	-
教育費	7,525	0.3	0.8	0.5	0.6	0.3
旅費	13,428	0.5	0.4	0.1	0.2	0.3
議会費	1,503	0.1	0.1	0.0	0.0	0.1
総務費	5,034	0.2	0.1	0.1	0.0	0.2
民生費	371	0.0	0.0	0.0	0.0	0.0
衛生費	213	0.0	0.0	0.0	0.0	0.0
労働費	-	-	0.0	-	0.0	-
農林水産業費	1,271	0.0	0.0	0.0	0.0	0.0
商工費	350	0.0	0.0	0.0	0.0	0.0
土木費	334	0.0	0.0	0.0	0.0	0.0
消防費	2,872	0.1	0.1	0.0	0.1	0.0
教育費	1,480	0.1	0.1	0.0	0.0	0.1
交際費	1,016	0.0	0.0	0.0	0.0	0.0
議会費	157	0.0	0.0	0.0	0.0	0.0
総務費	855	0.0	0.0	0.0	0.0	0.0
民生費	-	-	0.0	-	0.0	-
衛生費	-	-	0.0	-	0.0	-
労働費	-	-	-	-	0.0	-
農林水産業費	-	-	0.0	-	0.0	-
商工費	-	-	0.0	-	0.0	-
土木費	-	-	-	-	0.0	-
消防費	-	-	0.0	-	0.0	-
教育費	4	0.0	0.0	0.0	0.0	0.0
需用費	89,228	3.3	5.4	2.1	4.3	1.0
議会費	1,020	0.0	0.0	0.0	0.0	0.0
総務費	24,265	0.9	1.1	0.2	0.6	0.3
民生費	1,949	0.1	0.6	0.5	0.3	0.2
衛生費	3,889	0.1	0.5	0.4	0.7	0.6
労働費	22	0.0	0.0	0.0	0.0	0.0
農林水産業費	5,249	0.2	0.3	0.1	0.1	0.1
商工費	2,709	0.1	0.1	0.0	0.1	0.0
土木費	2,584	0.1	0.2	0.1	0.2	0.1
消防費	4,412	0.2	0.1	0.1	0.2	0.0
教育費	43,129	1.6	2.4	0.8	2.1	0.5

# 物件費比較データ

岩手県 住田町

## 決算額/標準財政規模の比較

物件費内訳	当該団体決算額 (千円)	決算額/標準財政規模				
		当該団体(%)	類似団体平均(%)	対比(差引)	全国市町村平均(%)	対比(差引)
役務費	13,559	0.5	0.8	0.3	1.0	0.5
議会費	70	0.0	0.0	0.0	0.0	0.0
総務費	8,454	0.3	0.3	0.0	0.4	0.1
民生費	1,018	0.0	0.1	0.1	0.1	0.1
衛生費	570	0.0	0.1	0.1	0.2	0.2
労働費	18	0.0	0.0	0.0	0.0	0.0
農林水産業費	161	0.0	0.0	0.0	0.0	0.0
商工費	177	0.0	0.0	0.0	0.0	0.0
土木費	72	0.0	0.0	0.0	0.0	0.0
消防費	77	0.0	0.0	0.0	0.0	0.0
教育費	2,942	0.1	0.2	0.1	0.2	0.1
備品購入費	13,017	0.5	0.4	0.1	0.4	0.1
議会費	-	-	0.0	-	0.0	-
総務費	720	0.0	0.1	0.1	0.0	0.0
民生費	-	-	0.0	-	0.0	-
衛生費	-	-	0.0	-	0.0	-
労働費	-	-	0.0	-	0.0	-
農林水産業費	264	0.0	0.0	0.0	0.0	0.0
商工費	-	-	0.0	-	0.0	-
土木費	-	-	0.0	-	0.0	-
消防費	2,067	0.1	0.0	0.1	0.0	0.1
教育費	9,966	0.4	0.3	0.1	0.3	0.1
委託料	132,530	4.8	7.5	2.7	10.6	5.8
議会費	451	0.0	0.0	0.0	0.0	0.0
総務費	34,675	1.3	1.6	0.3	1.8	0.5
民生費	5,692	0.2	0.9	0.7	1.3	1.1
衛生費	30,852	1.1	1.8	0.7	3.7	2.6
労働費	354	0.0	0.0	0.0	0.1	0.1
農林水産業費	20,892	0.8	0.6	0.2	0.2	0.6
商工費	2,101	0.1	0.4	0.3	0.3	0.2
土木費	2,282	0.1	0.4	0.3	1.0	0.9
消防費	19	0.0	0.1	0.1	0.1	0.1
教育費	35,212	1.3	1.6	0.3	2.1	0.8

# 物件費比較データ

岩手県 住田町

## 決算額/標準財政規模の比較

物件費内訳	当該団体決算額 (千円)	決算額/標準財政規模				
		当該団体(%)	類似団体平均(%)	対比(差引)	全国市町村平均(%)	対比(差引)
その他	51,084	1.9	1.7	0.2	2.1	0.2
議会費	30	0.0	0.0	0.0	0.0	0.0
総務費	17,335	0.6	0.7	0.1	0.9	0.3
民生費	2,235	0.1	0.2	0.1	0.1	0.0
衛生費	176	0.0	0.1	0.1	0.1	0.1
労働費	-	-	0.0	-	0.0	-
農林水産業費	4,945	0.2	0.1	0.1	0.0	0.2
商工費	407	0.0	0.0	0.0	0.0	0.0
土木費	15,134	0.6	0.1	0.5	0.2	0.4
消防費	211	0.0	0.0	0.0	0.0	0.0
教育費	10,611	0.4	0.5	0.1	0.6	0.2
物件費合計	333,671	12.2	18.6	6.4	19.9	7.7
議会費	3,231	0.1	0.1	0.0	0.1	0.0
総務費	92,210	3.4	4.2	0.8	4.0	0.6
民生費	22,173	0.8	2.5	1.7	2.4	1.6
衛生費	35,844	1.3	2.7	1.4	4.8	3.5
労働費	394	0.0	0.0	0.0	0.1	0.1
農林水産業費	32,840	1.2	1.3	0.1	0.3	0.9
商工費	5,863	0.2	0.7	0.5	0.4	0.2
土木費	20,589	0.8	0.9	0.1	1.5	0.7
消防費	9,658	0.4	0.3	0.1	0.4	0.0
教育費	110,869	4.0	5.9	1.9	5.9	1.9
うち経常的なもの	227,992	8.3	14.9	6.6	16.3	8.0
賃金	-	-	1.5	-	0.9	-
旅費	3,570	0.1	0.3	0.2	0.2	0.1
交際費	855	0.0	0.0	0.0	0.0	0.0
需用費	59,220	2.2	4.8	2.6	3.8	1.6
役務費	11,367	0.4	0.7	0.3	0.7	0.3
備品購入費	-	-	0.2	-	0.3	-
委託料	110,309	4.0	6.0	2.0	8.8	4.8
その他	42,671	1.6	1.4	0.2	1.7	0.1

扶助費比較データ

岩手県 住田町

人口1人当たり決算額の比較

扶助費内訳	当該団体決算額 (千円)	人口1人当たり決算額				
		当該団体(円)	類似団体平均(円)	対比(%)	全国市町村平均(円)	対比(%)
補助事業	125,774	18,781	22,206	15.4	44,137	57.4
民生費	125,650	18,762	21,794	13.9	43,177	56.5
社会福祉費	93,744	13,998	11,525	21.5	7,035	99.0
老人福祉費	-	-	604	-	114	-
児童福祉費	31,906	4,764	9,634	50.6	16,384	70.9
生活保護費	-	-	-	-	19,642	-
災害救助費	-	-	30	-	2	-
衛生費	-	-	99	-	744	-
教育費	124	19	312	93.9	216	91.2
その他	-	-	-	-	-	-
単独事業	87,825	13,114	9,289	41.2	10,450	25.5
民生費	85,715	12,799	8,558	49.6	9,361	36.7
社会福祉費	18,013	2,690	3,014	10.7	2,965	9.3
老人福祉費	21,817	3,258	2,883	13.0	1,670	95.1
児童福祉費	45,885	6,852	2,611	162.4	4,676	46.5
生活保護費	-	-	-	-	41	-
災害救助費	-	-	51	-	8	-
衛生費	-	-	344	-	439	-
教育費	2,110	315	386	18.4	650	51.5
その他	-	-	-	-	0	-
合計	213,599	31,895	31,494	1.3	54,587	41.6
民生費	211,365	31,561	30,352	4.0	52,538	39.9
社会福祉費	111,757	16,688	14,539	14.8	10,000	66.9
老人福祉費	21,817	3,258	3,487	6.6	1,784	82.6
児童福祉費	77,791	11,616	12,245	5.1	21,060	44.8
生活保護費	-	-	-	-	19,684	-
災害救助費	-	-	81	-	10	-
衛生費	-	-	443	-	1,182	-
教育費	2,234	334	698	52.1	867	61.5
その他	-	-	-	-	0	-

決算額/標準財政規模の比較

扶助費内訳	当該団体決算額 (千円)	決算額/標準財政規模				
		当該団体(%)	類似団体平均(%)	対比(差引)	全国市町村平均(%)	対比(差引)
補助事業	125,774	4.6	5.3	0.7	19.9	15.3
民生費	125,650	4.6	5.2	0.6	19.5	14.9
社会福祉費	93,744	3.4	2.7	0.7	3.2	0.2
老人福祉費	-	-	0.1	-	0.1	-
児童福祉費	31,906	1.2	2.3	1.1	7.4	6.2
生活保護費	-	-	-	-	8.9	-
災害救助費	-	-	0.0	-	0.0	-
衛生費	-	-	0.0	-	0.3	-
教育費	124	0.0	0.1	0.1	0.1	0.1
その他	-	-	-	-	-	-
単独事業	87,825	3.2	2.2	1.0	4.7	1.5
民生費	85,715	3.1	2.0	1.1	4.2	1.1
社会福祉費	18,013	0.7	0.7	0.0	1.3	0.6
老人福祉費	21,817	0.8	0.7	0.1	0.8	0.0
児童福祉費	45,885	1.7	0.6	1.1	2.1	0.4
生活保護費	-	-	-	-	0.0	-
災害救助費	-	-	0.0	-	0.0	-
衛生費	-	-	0.1	-	0.2	-
教育費	2,110	0.1	0.1	0.0	0.3	0.2
その他	-	-	-	-	0.0	-
合計	213,599	7.8	7.5	0.3	24.6	16.8
民生費	211,365	7.7	7.2	0.5	23.7	16.0
社会福祉費	111,757	4.1	3.5	0.6	4.5	0.4
老人福祉費	21,817	0.8	0.8	0.0	0.8	0.0
児童福祉費	77,791	2.8	2.9	0.1	9.5	6.7
生活保護費	-	-	-	-	8.9	-
災害救助費	-	-	0.0	-	0.0	-
衛生費	-	-	0.1	-	0.5	-
教育費	2,234	0.1	0.2	0.1	0.4	0.3
その他	-	-	-	-	0.0	-

# 繰出金比較データ

岩手県 住田町

## 人口1人当たり決算額の比較

公営企業（法非適）等に対する繰出しの状況	当該団体決算額 （千円）	人口1人当たり決算額				
		当該団体（円）	類似団体平均（円）	対比（％）	全国市町村平均（円）	対比（％）
公営企業会計	138,507	20,682	24,445	15.4	10,389	99.1
交通事業	-	-	-	-	19	-
簡易水道事業	63,698	9,511	4,233	124.7	482	1,873.2
港湾整備事業	-	-	54	-	16	-
市場事業	-	-	1	-	189	-
と畜場事業	-	-	7	-	76	-
観光施設事業	-	-	876	-	273	-
宅地造成事業	-	-	309	-	433	-
下水道事業	74,809	11,171	17,809	37.3	8,451	32.2
有料道路事業	-	-	-	-	8	-
駐車場整備事業	-	-	-	-	141	-
介護サービス事業	-	-	1,047	-	231	-
その他事業	-	-	108	-	70	-
国民健康保険事業会計	90,518	13,516	12,260	10.2	9,224	46.5
直診勘定	-	-	492	-	83	-
老人保健医療事業会計	82,900	12,379	10,962	12.9	6,551	89.0
介護保険事業会計	93,712	13,993	12,597	11.1	7,805	79.3
介護サービス事業勘定	-	-	194	-	126	-
公益質屋事業会計	-	-	-	-	-	-
農業共済事業会計	-	-	91	-	7	-
収益事業会計	-	-	-	-	13	-
交通災害共済事業会計	54	8	1	700.0	3	166.7
公立大学附属病院事業会計	-	-	-	-	-	-
基金	150,000	22,398	1,226	1,726.9	283	7,814.5
財産区	-	-	45	-	2	-
繰出金合計	555,691	82,976	62,313	33.2	34,486	140.6

## 決算額/標準財政規模の比較

公営企業（法非適）等に対する繰出しの状況	当該団体決算額 （千円）	決算額/標準財政規模				
		当該団体（％）	類似団体平均（％）	対比（差引）	全国市町村平均（％）	対比（差引）
公営企業会計	138,507	5.1	5.8	0.7	4.7	0.4
交通事業	-	-	-	-	0.0	-
簡易水道事業	63,698	2.3	1.0	1.3	0.2	2.1
港湾整備事業	-	-	0.0	-	0.0	-
市場事業	-	-	0.0	-	0.1	-
と畜場事業	-	-	0.0	-	0.0	-
観光施設事業	-	-	0.2	-	0.1	-
宅地造成事業	-	-	0.1	-	0.2	-
下水道事業	74,809	2.7	4.2	1.5	3.8	1.1
有料道路事業	-	-	-	-	0.0	-
駐車場整備事業	-	-	-	-	0.1	-
介護サービス事業	-	-	0.2	-	0.1	-
その他事業	-	-	0.0	-	0.0	-
国民健康保険事業会計	90,518	3.3	2.9	0.4	4.2	0.9
直診勘定	-	-	0.1	-	0.0	-
老人保健医療事業会計	82,900	3.0	2.6	0.4	3.0	0.0
介護保険事業会計	93,712	3.4	3.0	0.4	3.5	0.1
介護サービス事業勘定	-	-	0.0	-	0.1	-
公益質屋事業会計	-	-	-	-	-	-
農業共済事業会計	-	-	0.0	-	0.0	-
収益事業会計	-	-	-	-	0.0	-
交通災害共済事業会計	54	0.0	0.0	0.0	0.0	0.0
公立大学附属病院事業会計	-	-	-	-	-	-
基金	150,000	5.5	0.3	5.2	0.1	5.4
財産区	-	-	0.0	-	0.0	-
繰出金合計	555,691	20.3	14.8	5.5	15.6	4.7

# 補助費等比較データ

岩手県 住田町

## 人口1人当たり決算額の比較

補助費等内訳	当該団体決算額 (千円)	人口1人当たり決算額				
		当該団体(円)	類似団体平均(円)	対比(%)	全国市町村平均(円)	対比(%)
補助費等	450,945	67,335	86,136	21.8	33,965	98.2
負担金・寄附金	326,499	48,753	51,083	4.6	12,446	291.7
国・県に対するもの	5,943	887	1,979	55.2	809	9.6
一部事務組合に対するもの	297,172	44,374	40,381	9.9	9,228	380.9
その他	23,384	3,492	8,724	60.0	2,409	45.0
補助交付金	102,877	15,362	21,305	27.9	9,805	56.7
加入団体に対する還付金	-	-	-	-	-	-
その他	21,569	3,221	13,748	76.6	11,714	72.5
上記のうち経常的なもの	361,796	54,024	64,060	15.7	24,425	121.2
負担金・寄附金	299,471	44,717	44,408	0.7	10,331	332.8
国・県に対するもの	-	-	284	-	490	-
一部事務組合に対するもの	287,081	42,867	37,464	14.4	8,153	425.8
その他	12,390	1,850	6,660	72.2	1,688	9.6
補助交付金	52,657	7,863	11,712	32.9	6,732	16.8
加入団体に対する還付金	-	-	-	-	-	-
その他	9,668	1,444	7,940	81.8	7,363	80.4
単独で行う補助交付金	67,294	10,048	13,494	25.5	7,548	33.1
総務関係	11,344	1,694	2,091	19.0	876	93.4
民生関係	14,485	2,163	2,703	20.0	2,210	2.1
衛生関係	1,880	281	1,354	79.2	719	60.9
農林水産業関係	17,681	2,640	2,913	9.4	607	334.9
商工関係	5,825	870	2,193	60.3	1,177	26.1
土木関係	-	-	165	-	312	-
教育関係	15,092	2,254	1,911	17.9	1,362	65.5
その他	987	147	165	10.9	287	48.8

## 決算額/標準財政規模の比較

補助費等内訳	当該団体決算額 (千円)	決算額/標準財政規模				
		当該団体(%)	類似団体平均(%)	対比(差引)	全国市町村平均(%)	対比(差引)
補助費等	450,945	16.4	20.5	4.1	15.3	1.1
負担金・寄附金	326,499	11.9	12.2	0.3	5.6	6.3
国・県に対するもの	5,943	0.2	0.5	0.3	0.4	0.2
一部事務組合に対するもの	297,172	10.8	9.6	1.2	4.2	6.6
その他	23,384	0.9	2.1	1.2	1.1	0.2
補助交付金	102,877	3.8	5.1	1.3	4.4	0.6
加入団体に対する還付金	-	-	-	-	-	-
その他	21,569	0.8	3.3	2.5	5.3	4.5
上記のうち経常的なもの	361,796	13.2	15.2	2.0	11.0	2.2
負担金・寄附金	299,471	10.9	10.6	0.3	4.7	6.2
国・県に対するもの	-	-	0.1	-	0.2	-
一部事務組合に対するもの	287,081	10.5	8.9	1.6	3.7	6.8
その他	12,390	0.5	1.6	1.1	0.8	0.3
補助交付金	52,657	1.9	2.8	0.9	3.0	1.1
加入団体に対する還付金	-	-	-	-	-	-
その他	9,668	0.4	1.9	1.5	3.3	2.9
単独で行う補助交付金	67,294	2.5	3.2	0.7	3.4	0.9
総務関係	11,344	0.4	0.5	0.1	0.4	0.0
民生関係	14,485	0.5	0.6	0.1	1.0	0.5
衛生関係	1,880	0.1	0.3	0.2	0.3	0.2
農林水産業関係	17,681	0.6	0.7	0.1	0.3	0.3
商工関係	5,825	0.2	0.5	0.3	0.5	0.3
土木関係	-	-	0.0	-	0.1	-
教育関係	15,092	0.6	0.5	0.1	0.6	0.0
その他	987	0.0	0.0	0.0	0.1	0.1

# 公債費関係比較データ

岩手県 住田町

## 人口1人当たり決算額の比較

公債費関係内訳	当該団体決算額 (千円)	人口1人当たり決算額				
		当該団体(円)	類似団体平均(円)	対比(%)	全国市町村平均(円)	対比(%)
地方債元利償還金	741,829	110,770	119,683	7.4	48,565	128.1
一時借入金利子	107	16	82	80.5	33	51.5
公債費合計	741,936	110,786	119,765	7.5	48,597	128.0
実質公債費比率の構成要素(分子)	340,477	50,840	58,378	12.9	30,897	64.5
公債費充当一般財源等額(繰上償還額及び満期一括償還地方債の元金に係る分を除く。)	703,018	104,975	111,625	6.0	41,105	155.4
満期一括償還地方債の一年当たりの元金償還金に相当するもの(年度割相当額)等	-	-	558	-	4,596	-
公営企業債の償還の財源に充てたと認められる繰入金	125,076	18,676	19,434	3.9	12,733	46.7
一部事務組合等の起こした地方債に充てたと認められる補助金又は負担金に充当する一般財源等額	21,259	3,174	8,056	60.6	2,263	40.3
債務負担行為に基づく支出のうち公債費に準ずるものに充当する一般財源等額	1,412	211	4,950	95.7	1,717	87.7
一時借入金利子(同一団体における会計間の現金運用に係る利子は除く)	45	7	64	89.1	17	58.8
地方債に係る元利償還金及び準元利償還金に要する経費として普通交付税の額の算定に用いる基準財政需要額に算入された額	510,333	76,203	86,310	11.7	31,534	141.7

## 決算額/標準財政規模の比較

公債費関係内訳	当該団体決算額 (千円)	決算額/標準財政規模				
		当該団体(%)	類似団体平均(%)	対比(差引)	全国市町村平均(%)	対比(差引)
地方債元利償還金	741,829	27.1	28.5	1.4	21.9	5.2
一時借入金利子	107	0.0	0.0	0.0	0.0	0.0
公債費合計	741,936	27.1	28.5	1.4	21.9	5.2
実質公債費比率の構成要素(分子)	340,477	12.4	13.9	1.5	14.0	1.6
公債費充当一般財源等額(繰上償還額及び満期一括償還地方債の元金に係る分を除く。)	703,018	25.6	26.6	1.0	18.6	7.0
満期一括償還地方債の一年当たりの元金償還金に相当するもの(年度割相当額)等	-	-	0.1	-	2.1	-
公営企業債の償還の財源に充てたと認められる繰入金	125,076	4.6	4.6	0.0	5.8	1.2
一部事務組合等の起こした地方債に充てたと認められる補助金又は負担金に充当する一般財源等額	21,259	0.8	1.9	1.1	1.0	0.2
債務負担行為に基づく支出のうち公債費に準ずるものに充当する一般財源等額	1,412	0.1	1.2	1.1	0.8	0.7
一時借入金利子(同一団体における会計間の現金運用に係る利子は除く)	45	0.0	0.0	0.0	0.0	0.0
地方債に係る元利償還金及び準元利償還金に要する経費として普通交付税の額の算定に用いる基準財政需要額に算入された額	510,333	18.6	20.5	1.9	14.2	4.4

普通建設事業費比較データ

岩手県 住田町

人口1人当たり決算額の比較

普通建設事業費内訳	当該団体決算額 (千円)	人口1人当たり決算額				
		当該団体(円)	類似団体平均(円)	対比(%)	全市町村平均(円)	対比(%)
普通建設事業費	1,003,634	149,863	124,895	20.0	52,387	186.1
総務費	82,699	12,349	9,976	23.8	3,168	289.8
民生費	982	147	7,023	97.9	2,352	93.8
社会福祉費	982	147	594	75.3	508	71.1
老人福祉費	-	-	3,402	-	677	-
児童福祉費	-	-	3,028	-	1,157	-
その他	-	-	-	-	10	-
衛生費	16,187	2,417	2,515	3.9	3,049	20.7
清掃費	-	-	1,321	-	2,019	-
その他	16,187	2,417	1,194	102.4	1,030	134.7
労働費	-	-	45	-	31	-
農林水産業費	744,103	111,110	42,007	164.5	4,626	2,301.9
農業費	209,737	31,318	8,419	272.0	759	4,026.2
畜産費	379,496	56,667	4,126	1,273.4	184	30,697.3
農地費	-	-	15,551	-	2,233	-
林業費	154,870	23,125	6,787	240.7	752	2,975.1
水産業費	-	-	7,123	-	697	-
商工費	17,207	2,569	3,104	17.2	901	185.1
土木費	110,963	16,569	41,147	59.7	27,701	40.2
道路橋りょう費	51,621	7,708	24,422	68.4	9,621	19.9
河川費	-	-	2,347	-	1,125	-
港湾費	-	-	2,238	-	789	-
都市計画費	-	-	4,446	-	13,740	-
街路費	-	-	941	-	5,207	-
公園費	-	-	1,522	-	2,812	-
下水道費	-	-	524	-	136	-
区画整理費等	-	-	1,459	-	5,584	-
住宅費	59,132	8,830	6,684	32.1	2,072	326.2
その他	210	31	1,010	96.9	353	91.2
消防費	19,548	2,919	1,498	94.9	1,252	133.1
教育費	11,945	1,784	16,707	89.3	9,045	80.3
小学校費	2,100	314	6,671	95.3	3,968	92.1
中学校費	3,202	478	4,076	88.3	2,112	77.4
高等学校費	-	-	19	-	110	-
社会教育費	-	-	1,758	-	1,302	-
保健体育費	5,670	847	3,057	72.3	1,262	32.9
大学費	-	-	-	-	21	-
その他	973	145	1,127	87.1	271	46.5
その他	-	-	872	-	262	-
うち単独事業費	339,756	50,733	61,345	17.3	31,889	59.1
総務費	82,699	12,349	6,450	91.5	2,462	401.6
民生費	982	147	5,250	97.2	1,467	90.0
社会福祉費	982	147	421	65.1	364	59.6
老人福祉費	-	-	2,889	-	453	-
児童福祉費	-	-	1,940	-	646	-
その他	-	-	-	-	5	-
衛生費	6,615	988	1,511	34.6	2,042	51.6
清掃費	-	-	600	-	1,142	-
その他	6,615	988	912	8.3	900	9.8
労働費	-	-	45	-	30	-
農林水産業費	106,551	15,910	13,101	21.4	1,776	795.8
農業費	35,388	5,284	2,547	107.5	317	1,566.9
畜産費	-	-	1,576	-	74	-
農地費	-	-	4,470	-	942	-
林業費	71,163	10,626	2,074	412.3	332	3,100.6
水産業費	-	-	2,435	-	110	-
商工費	17,207	2,569	1,855	38.5	726	253.9
土木費	110,963	16,569	22,303	25.7	16,688	0.6
道路橋りょう費	51,621	7,708	17,789	56.7	7,315	5.4
河川費	-	-	735	-	660	-
港湾費	-	-	55	-	233	-
都市計画費	-	-	1,755	-	7,821	-
街路費	-	-	210	-	3,330	-
公園費	-	-	932	-	1,462	-
下水道費	-	-	69	-	82	-
区画整理費等	-	-	544	-	2,948	-
住宅費	59,132	8,830	1,206	632.2	441	1,902.3
その他	210	31	763	95.9	198	84.3
消防費	2,794	417	1,346	69.0	1,004	58.5
教育費	11,945	1,784	8,612	79.3	5,451	67.3
小学校費	2,100	314	3,627	91.3	2,043	84.6
中学校費	3,202	478	2,228	78.5	1,137	58.0
高等学校費	-	-	19	-	106	-
社会教育費	-	-	824	-	931	-
保健体育費	5,670	847	976	13.2	998	15.1
大学費	-	-	-	-	20	-
その他	973	145	937	84.5	216	32.9
その他	-	-	872	-	262	-

普通建設事業費比較データ

岩手県 住田町

決算額/標準財政規模の比較

普通建設事業費内訳	当該団体決算額 (千円)	決算額/標準財政規模				
		当該団体(%)	類似団体平均(%)	対比(差引)	全国市町村平均(%)	対比(差引)
普通建設事業費	1,003,634	36.6	29.7	6.9	23.7	12.9
総務費	82,699	3.0	2.4	0.6	1.4	1.6
民生費	982	0.0	1.7	1.7	1.1	1.1
社会福祉費	982	0.0	0.1	0.1	0.2	0.2
老人福祉費	-	-	0.8	-	0.3	-
児童福祉費	-	-	0.7	-	0.5	-
その他	-	-	-	-	0.0	-
衛生費	16,187	0.6	0.6	0.0	1.4	0.8
清掃費	-	-	0.3	-	0.9	-
その他	16,187	0.6	0.3	0.3	0.5	0.1
労働費	-	-	0.0	-	0.0	-
農林水産業費	744,103	27.1	10.0	17.1	2.1	25.0
農業費	209,737	7.6	2.0	5.6	0.3	7.3
畜産費	379,496	13.8	1.0	12.8	0.1	13.7
農地費	-	-	3.7	-	1.0	-
林業費	154,870	5.6	1.6	4.0	0.3	5.3
水産業費	-	-	1.7	-	0.3	-
商工費	17,207	0.6	0.7	0.1	0.4	0.2
土木費	110,963	4.0	9.8	5.8	12.5	8.5
道路橋りょう費	51,621	1.9	5.8	3.9	4.3	2.4
河川費	-	-	0.6	-	0.5	-
港湾費	-	-	0.5	-	0.4	-
都市計画費	-	-	1.1	-	6.2	-
街路費	-	-	0.2	-	2.4	-
公園費	-	-	0.4	-	1.3	-
下水道費	-	-	0.1	-	0.1	-
区画整理費等	-	-	0.3	-	2.5	-
住宅費	59,132	2.2	1.6	0.6	0.9	1.3
その他	210	0.0	0.2	0.2	0.2	0.2
消防費	19,548	0.7	0.4	0.3	0.6	0.1
教育費	11,945	0.4	4.0	3.6	4.1	3.7
小学校費	2,100	0.1	1.6	1.5	1.8	1.7
中学校費	3,202	0.1	1.0	0.9	1.0	0.9
高等学校費	-	-	0.0	-	0.0	-
社会教育費	-	-	0.4	-	0.6	-
保健体育費	5,670	0.2	0.7	0.5	0.6	0.4
大学費	-	-	-	-	0.0	-
その他	973	0.0	0.3	0.3	0.1	0.1
その他	-	-	0.2	-	0.1	-
うち単独事業費	339,756	12.4	14.6	2.2	14.4	2.0
総務費	82,699	3.0	1.5	1.5	1.1	1.9
民生費	982	0.0	1.2	1.2	0.7	0.7
社会福祉費	982	0.0	0.1	0.1	0.2	0.2
老人福祉費	-	-	0.7	-	0.2	-
児童福祉費	-	-	0.5	-	0.3	-
その他	-	-	-	-	0.0	-
衛生費	6,615	0.2	0.4	0.2	0.9	0.7
清掃費	-	-	0.1	-	0.5	-
その他	6,615	0.2	0.2	0.0	0.4	0.2
労働費	-	-	0.0	-	0.0	-
農林水産業費	106,551	3.9	3.1	0.8	0.8	3.1
農業費	35,388	1.3	0.6	0.7	0.1	1.2
畜産費	-	-	0.4	-	0.0	-
農地費	-	-	1.1	-	0.4	-
林業費	71,163	2.6	0.5	2.1	0.2	2.4
水産業費	-	-	0.6	-	0.0	-
商工費	17,207	0.6	0.4	0.2	0.3	0.3
土木費	110,963	4.0	5.3	1.3	7.5	3.5
道路橋りょう費	51,621	1.9	4.2	2.3	3.3	1.4
河川費	-	-	0.2	-	0.3	-
港湾費	-	-	0.0	-	0.1	-
都市計画費	-	-	0.4	-	3.5	-
街路費	-	-	0.0	-	1.5	-
公園費	-	-	0.2	-	0.7	-
下水道費	-	-	0.0	-	0.0	-
区画整理費等	-	-	0.1	-	1.3	-
住宅費	59,132	2.2	0.3	1.9	0.2	2.0
その他	210	0.0	0.2	0.2	0.1	0.1
消防費	2,794	0.1	0.3	0.2	0.5	0.4
教育費	11,945	0.4	2.0	1.6	2.5	2.1
小学校費	2,100	0.1	0.9	0.8	0.9	0.8
中学校費	3,202	0.1	0.5	0.4	0.5	0.4
高等学校費	-	-	0.0	-	0.0	-
社会教育費	-	-	0.2	-	0.4	-
保健体育費	5,670	0.2	0.2	0.0	0.5	0.3
大学費	-	-	-	-	0.0	-
その他	973	0.0	0.2	0.2	0.1	0.1
その他	-	-	0.2	-	0.1	-